

T. C
NARLIDERE BELEDİYESİ
MECLİS KARARI

KARAR TARİHİ	02.01.2009	1	
Belediye Meclisini teşkil edenlerin adı ve soyadı	Ferudun GÜLEL, Celal YILDIZ, Vedat KILIÇ, A.Rıza ÇAKMAK, Abidin ARSLAN, Mehdi ÜFLÜ		
	Bayram MERGAN, Hasan GÖZTEPE, Süleyman GELVE, Ethem ÖZÇEKİÇ, Binali GÜL		
	Abdulvahap DURLU, Şerif CAN, Cemal ESEN, Ali TÖBEK, Mustafa AKDAŞ, Ahmet KAYA		
	Tuna TÜRKSEVER, Bilgin ERÜNAL, Kasım BEYAZTAŞ, Düğün SEVİN, Kemal GÜNGÖR		
Mehmet GÜLTEKİN, Cumhur COŞKUN, Orhan GÖKSU,			

02.01.2009 tarihli meclise havale edilen dosyada; 5393 Sayılı Belediye Kanununun 25. maddesinde İl ve İlçe Belediyeleri ile Nüfusu 10.000'in üzerindeki Belediyelerde Belediye Meclisi her Ocak ayı toplantısında Belediyenin bir önceki yıl gelir ve giderleri ile bunlara ilişkin hesap kayıt ve işlemlerinin denetimi için kendi üyeleri arasından gizli oyla ve üye sayısı üçten az beşten çok olmamak üzere bir denetim komisyonu oluşturulur. Komisyon her Siyasi Parti Grubunun ve Bağımsız üyelerin Meclisteki üye sayısının Meclis üye sayısına oranlaması suretiyle oluşur.

Komisyon çalışmalarını kırkbeş iş günü içinde tamamlar ve buna ilişkin raporu Mart ayı sonuna kadar Meclis başkanlığına sunar. Denilmektedir.

Bu nedenle; Yukarıda belirtilen koşullar içerisinde Belediyemizin 2008 Yılı Gelir ve Giderleri ile bunlara ilişkin hesap kayıt ve işlemlerinin denetimi için gizli oyla beş (5) kişilik Denetim Komisyonu Üyesinin belirlenmesini arz ederim.

Yukarıda metni yazılı olan Başkanlık Önergesi Başkanlıkça okutturulup, müzakere edilmiş olup ;Gündem dışı Başkanlık önergesinin gündeme alınması oy birliği ile kabul edilmiş olup, Denetim Komisyonunda görev yapacak üyeler için yapılan gizli oylamada Mehti ÜFLÜ, Ethem ÖZÇEKİÇ, Ali TÖBEK, Tuna TÜRKSEVER, Mustafa AKDAŞ seçilmişlerdir.

Şerif CAN
MECLİS BAŞKANI



Binali GÜL
KATİP



Tuna TÜRKSEVER
KATİP



T. C
NARLIDERE BELEDİYESİ
MECLIS KARARI

KARAR TARİHİ	06.04.2009	29
Belediye Meclisini teşkil edenlerin adı ve soyadı	Halil SERBEŞ, Feridun GÜLEL, Vedat KILIÇ , Ali Rıza ÇAKMAK,Cihat COŞKUN, Tuna TÜRKSEVER, Mustafa AKDAŞ, Abidin ARSLAN, Mehmet GÜLTEKİN, Mükerrem DEMİR, Mürsel AKPINAR, Mehmet PEKTAŞ,Deniz YASEMİN, Varol ERSÖZ, Abdulvahap DUMLU, Ali TÜBEK, Alper BARAN,Cemal ESEN,Hüseyin AKDAĞ, Muharrem ÖZKAN,Hüseyin YILMAZ,Murteza ARICA,Emre ATALAY,Ali ERTEN,Hasan GÖZTEPE	

5393 sayılı belediye kanununun 25. maddesi ve Belediye Meclis Çalışma yönetmeliğinin 22. maddesi gereğince Belediyemizin 2008 Mali Yılı Gelir ve Giderleri ile bunlara ilişkin hesap ve kayıt işlemlerinin denetimi için Belediye Meclisimizin 02.01.2009 gün ve 01 sayılı kararı ile meclisimizce gizli oy ile seçilen komisyon üyeleri olarak hazırlamış olduğumuz Denetim Komisyonu Raporumuz ekte sunulmuştur. Denilmektedir.

Denetim Komisyonu Raporu

5393 sayılı belediye kanununun 25. maddesi gereğince T.C Narlidere Belediyesinin Ocak/2009 meclis toplantısında seçilen denetim komisyonumuz verilen yetki ile ilk toplantısını ocak ayında yapmış ocak, şubat ve mart aylarını kapsayan günlerde periyodik aralıklarla toplanmıştır.

Denetim Komisyonumuz ilk toplantısında görev bölümü yaparak büyük titizlik içinde çalışmalarına başlamıştır. Denetim üyelerimiz denetim işini risksiz ve kontrollü yapılabilmesi için bir denetim planı hazırlandı. Bu denetim planı doğrultusunda denetim işlemlerine başlandı. Denetim işlemleri yapılırken denetim sistemleri içinde yer alan iç kontrol sisteminin sağlıklı işlenmesi sayesinde denetim komisyonunun rahat ve riski az olan bir ortamda çalışmasını sağladı. Denetim süresince belediye birimleri ve çalışanları komisyonun istemiş olduğu her türlü bilgi, evrak, araç ve gereçleri komisyona ve üyelerimize zamanında ve eksiksiz olarak temin etmişlerdir. Komisyona gönderilen binlerce evrak, çalışma kağıtları ve belgeler komisyon tarafından tek tek gider gelir şeklinde incelendi. Denetim çalışmalarımız kısıtlanmadığından komisyonumuz yeterli bilgi ve belgeye ulaşmış ve sağlıklı bir denetim raporu hazırlamaya özen göstermiştir.

Komisyonumuzun denetim ve analiz sonuçları:

Narlidere Belediyesi: Son derece modern 9600 metre kare ve donanımı gelişmiş vatandaşın rahatlıkla işlerini görebileceği bir ortam haline gelmiş , ulaşım yönünden de çok müsait bir binada hizmet vermektedir. Belediyemiz dağınık bir görüntüden uzaklaşmış hizmet birimlerinin büyük çoğunluğu aynı bina içinde sınıflandırılmış ve işlev bakımından 16 müdürlük şeklinde örgütlenmiştir. Bu müdürlükler belediye başkanı ve 1 adet belediye başkan yardımcısı tarafından idare edilmekte, bu müdürlükler, hukuk İşleri, Yazı İşleri, Mali Hizmetler, Kültür ve Sosyal İşler, İmar ve Şehircilik, Fen İşleri, Park ve Bahçeler, Çevre Koruma ve Kontrol, Temizlik İşleri, Zabıta, Ruhsat ve Denetim, Destek Hizmetleri, Sağlık İşleri, İnsan Kaynakları ve Eğitim, Bilgi işlem müdürlüğü şeklinde hiyerarşik bir şekilde sıralandığı görülmüştür. Bu müdürlüklerin Norm kadro ilkeleri doğrultusunda örgütlediği, Hukuk işleri müdürlüğü dışındaki müdürlüklerin ise çalışma yönetmelikleri olmadığı, bununla ilgili çalışmalar yapıldığı tarafımızdan görülmüştür.

Belediye Meclisi: Meclis 5393 sayılı yasanın ön gördüğü dönemlerde toplandığı belediye meclis gündemlerini bildiren evraklar meclis üyelerine 3 gün önceden imza karşılığında teslim edildiği, Meclis kararlarının yetkili mülki amirlere onaylatıldığı,

Belediye Başkanı: Belediyenin rutin işleriyle yeterli kadar ilgilendiği, hazırlamış olduğu üçer yıllık stratejik planların bir kısmının hayata geçirilemediği ve sonraki dönemlerin stratejik planlarına aktarıldığı, raylı sistem ve beyaz vadi gibi. Tasarruf tedbirlerine yeterince gidilemediği ve bu sebeple borçlarda geçen yıllara göre artış olduğu,

T. C
NARLIDERE BELEDİYESİ
MECLİS KARARI

KARAR TARİHİ	06.04.2009	29
Belediye Meclisini teşkil edenlerin adı ve soyadı	Halil SERBEŞ, Feridun GÜLEL, Vedat KILIÇ , Ali Rıza ÇAKMAK,Cihat COŞKUN,	
	Tuna TÜRKSEVER, Mustafa AKDAŞ, Abidin ARSLAN, Mehmet GÜLTEKİN,	
	Mükerrem DEMİR, Mürsel AKPINAR, Mehmet PEKTAŞ,Deniz YASEMİN, Varol ERSÖZ,	
	Abdulvahap DUMLU, Ali TÜBEK, Alper BARAN,Cemal ESEN,Hüseyin AKDAĞ, Muharrem ÖZKAN,Hüseyin YILMAZ,Murteza ARICA,Emre ATALAY,Ali ERTEN,Hasan GÖZTEPE	

Belediye Encümeni: Belediye encümeni haftalık toplantılarının zamanında yapıldığı, Vatandaşın iş ve işlemleri ile ilgili evraklar süreleri içinde sonuca bağlandığı ve alınan kararların karar defterlerine geçirildiği ve yetkili mercilere bildirimde bulunulduğu tarafımızdan görülmüştür.

Narlıdere belediyesi 2008 yılı kadrosu ise şu şekilde teşkilatlanmıştır

	DOLU	BOŞ	TOPLAM
MEMUR	54	122	176
İŞÇİ	247	-	247
GEÇİCİ İŞÇİ	2	-	2
SÖZLEŞMELİ PERSONEL	8	-	8
TOPLAM	311	122	

Araçlar :Narlıdere belediyesine ait ve çeşitli modellerde 43.aracı bulunmakta dır.Araçların bir çoğunun (özellikle ağır hafriyat araçlarının) eski olması bakım giderlerinin bir hayli fazla olmasına ve harcama miktarının artışına neden olduğu, bunlardan EDER iş makinesi hurdaya ayrılarak araç demirbaş listesinden çıkarıldığı, bunun dışında da özel sektörden belediyenin çeşitli birimlerinde kullanılmak üzere araçlar kiralandığı,

Narlıdere Belediyesi İktisadi Teşekkülleri: Narlıdere belediyesinin ortağı olduğu 2 adet iktisadi teşekkülü vardır. %95 i Narlıdere belediyesine ait ve % 5 i Gaziemir Belediyesine ait, sermayesi 1.400.000,00YTL olan **Narbel Ltd.Şti.** Yine %5 i Narlıdere Belediyesine ve %95 i Gaziemir Belediyesine ait **Gazibel Ltd. Şti.** adı altında işletilmektedir. Bu şirketler in tüzel kişiliklerini koruduğu, **Narbel Ltd. Şti.** nin durgun bir dönem geçirdiği, geçmiş yıllarda gelir getirici fazlaca iş yapmadığı, 2008 yılında 711.555,05TL lik iş yapmasına rağmen faaliyet giderlerinin yüksek olması, 2008 yılında şirketin 424.965,30TL zarar etmesine ve aynı zamanda ana para borçlarının ise toplam 1.446.404,02TL yükselmesine neden olmuştur. Aşağıda bilançosu ve gelir tablosu bulunan Narbel Ltd. Şti. Geçmiş yıllar zararı ve bu dönem zararının olması bilançonun öz kaynaklar bölümün de sermaye nin erimesine ve hatta 1.305.502,04TL negatif olmasına neden olmuştur. Bu da şirketin oto finansman gücünü zayıflatmış ve güvenilirliğini dış piyasaya karşı azaltmıştır. Buna karşın likidite oranlarına baktığımızda net çalışma sermayesi negatif 1.254.812,50TL yani net çalışma sermayesi olmadığı gibi eksi vermektedir. Cari oranı 0,08 dir oysa bunun 2 olması gerekir. Likidite oranı ise 0,07 dir bununda 1 ila 1,5 arasında olması idealdir. Buradan anlaşılan **Narbel Ltd.Şti'nin** masraflarını kısması, öz kaynaklarını güçlendirip borçlarını ödeyip yeni iş olanakları sağlaması gerekir. Aksi halde şirket belediyenin üzerinde bir kambur olup gelecekte Narlıdere Belediyesinin finansman gücünü zayıflatacaktır.

Narbel Ltd. Şirketinin 2008 yılı bilançosudur.

AKTİF		CARI DÖNEM	
1	DÖNEN VARLIKLAR	103.391,52	
10	HAZIR DEĞERLER		324,85
100	KASA	110,18	
101	ALINAN ÇEKLER		

T. C
NARLIDERE BELEDİYESİ
MECLİS KARARI

KARAR TARİHİ	06.04.2009	29
Belediye Meclisini teşkil edenlerin adı ve soyadı	Halil SERBEŞ, Feridun GÜLEL, Vedat KILIÇ , Ali Rıza ÇAKMAK,Cihat COŞKUN,	
	Tuna TÜRKSEVER, Mustafa AKDAŞ, Abidin ARSLAN, Mehmet GÜLTEKİN,	
	Mükerrem DEMİR, Mürsel AKPINAR, Mehmet PEKTAŞ,Deniz YASEMİN, Varol ERSÖZ,	
	Abdulahap DUMLU, Ali TÜBEK, Alper BARAN,Cemal ESEN,Hüseyin AKDAĞ, Muharrem ÖZKAN,Hüseyin YILMAZ,Murteza ARICA,Emre ATALAY,Ali ERTEN,Hasan GÖZTEPE	

102	BANKALAR	214,67	
108	DİĞER HAZIR DEĞERLER		
12	TİCARİ ALACAKLAR		12.977,60
120	ALICILAR		
121	ALACAK SENETLERİ		
126	VERİLEN DEPOZİTO VE TEMİNATLAR	12.927,60	
13	DİĞER ALACAKLAR		
131	ORTAKLARDAN ALACAKLAR		
15	STOKLAR		10.301,30
152	MAMULLER	9.299,20	
153	TİCARİ MALLAR	1.002,10	
17	YILLARA YAYG.İNŞ.ON.MAL.		
170	YILLARA YAYG.İNŞ.ON.MAL.		
18	GELECEK AYL.GEL-GD.TAH.		
180	GELECEK AYL.ÂİT GİDER		
181	GELİR TAHAKKUKLARI		
19	DİĞER DÖNEN VARLIKLAR		79.787,77
190	DEVREDEN KDV	74.097,77	
193	PEŞİN ÖDENEN VERGİLER		
195	İŞ AVANSLARI	5.690,00	
	DÖNEN VARLIKLAR TOPLAMI		103.391,52
2	DURAN VARLIKLAR		37.510,46
25	MADDİ DURAN VARLIKLAR		119.081,08
250	ARAZİ VE ARSALAR		
253	TESİS,MAKİNE,CİHAZLAR		
254	TAŞITLAR	19.528,15	
255	DEMİRBAŞLAR	99.552,93	
257	BİRİKMİŞ AMORTİSMANLAR -		
258	YAPILMAKTA OLAN YATIRIM		
26	MADDİ OLMAY.DURAN VARL. (-)		81.570,62
261	ŞEREFİYE		
264	ÖZEL MALİYETLER	3.690,50	
268	BİRİKMİŞ AMORTİSMANLAR (-)	85.261,12	
28	GELECEK YILL.ÂİT GD.-GEL.TH.		
280	GELECEK YILL.ÂİT GD.		
281	GELİR TAHAKKUKLARI		
29	DİĞER DURAN VARLIKLAR		
291	GELECEK YIL.İND.KDV		
	DURAN VARLIKLAR TOPLAMI		37.510,46
	AKTİF(VARLIKLAR)TOPLAMI		140.901,98

T. C
NARLIDERE BELEDİYESİ
MECLİS KARARI

KARAR TARİHİ	06.04.2009	29
Belediye Meclisini teşkil edenlerin adı ve soyadı	Halil SERBEŞ, Feridun GÜLEL, Vedat KILIÇ , Ali Rıza ÇAKMAK,Cihat COŞKUN,	
	Tuna TÜRKSEVER, Mustafa AKDAŞ, Abidin ARSLAN, Mehmet GÜLTEKİN,	
	Mükerrem DEMİR, Mürsel AKPINAR, Mehmet PEKTAŞ,Deniz YASEMİN, Varol ERSÖZ,	
	Abdulvahap DUMLU, Ali TÜBEK, Alper BARAN,Cemal ESEN,Hüseyin AKDAĞ, Muharrem ÖZKAN,Hüseyin YILMAZ,Murteza ARICA,Emre ATALAY,Ali ERTEN,Hasan GÖZTEPE	

PASİF	CARİ DÖNEM	
3	KISA VADELİ YABANCI KAYNAKLAR	1.358.204,02
30	MALİ BORÇLAR	
300	BANKA KREDİLERİ	
32	TİCARİ BORÇLAR	329,00
320	SATICILAR	329,00
321	BORÇ SENETLERİ	
329	DİĞER TİC.BORÇLAR	
33	DİĞER BORÇLAR	151.919,86
331	ORTAKLARA BORÇLAR	
335	PERSONELE BPRÇLAR	151.919,86
34	ALINAN AVANSLAR	17.050,00
340	ALINAN SİPARİŞ AVANSLARI	17.050,00
341	ALINAN DİĞER AVANSLAR	
36	ÖDENECEK VERGİ VE DİĞ.YÜK.	1.188.905,16
360	ÖDENECEK VER. VE FON	
361	ÖDENECEK SOS.GÜV.KESİN.	
368	VD.GEÇMİŞ-ERT.TAKS.VERG.YÜK	1.188.905,16
37	BORÇ VE GİDER KARŞILIKLARI	
370	DÖN.KAR.DĞ.YAS.YÜK.KARŞ.	
371	DÖN.KAR.PEŞ.ÖD.VERG.	
372	KIDEM TAZMİNAT KARŞ.	
38	GELECEK AYL.AİT GEL-GD.TAHAK.	
380	GELECEK AYL.AİT GELİRLER	
381	GİDER TAHAKKUKLARI	
	KISA VADELİ YABANCI KAYNAKLAR	1.358.204,02
4	UZUN VADELİ YABANCI KAYNAKLAR	88.200,00
44	ALINAN AVANSLAR	88,200,00
440	ALINAN SİPARİŞ AVANSLARI	88.200,00
	UZUN VADELİ YABANCI KAYNAKLAR TOP.	88.200,00
5	ÖZ KAYNAKLAR (-)	1.305.502,04
50	ÖDENMİŞ SERMAYE	1.407.695,70
500	SERMAYE	1.400.000,00
501	ÖDENMEMİŞ SERMAYE (-)	12.000,00
502	SERMAYE DÜZELTME OLUMLU FARKLARI	19.695,70
52	SERMAYE YEDEKLERİ	
522	M.D.V. YENİDEN DEĞERLEME	
54	KAR YEDEKLERİ	2.545,32
540	YASAL YEDEKLER	1.162,83
541	STATÜ YEDEKLERİ	1.382,49
57	GEÇMİŞ YIL KARLARI	
570	GEÇMİŞ YIL KARLARI	

T. C
NARLIDERE BELEDİYESİ
MECLİS KARARI

KARAR TARİHİ	06.04.2009	29
Belediye Meclisini teşkil edenlerin adı ve soyadı	Halil SERBEŞ, Feridun GÜLEL, Vedat KILIÇ , Ali Rıza ÇAKMAK,Cihat COŞKUN, Tuna TÜRKSEVER, Mustafa AKDAŞ, Abidin ARSLAN, Mehmet GÜLTEKİN, Mükerrem DEMİR, Mürsel AKPINAR, Mehmet PEKTAŞ,Deniz YASEMİN, Varol ERSÖZ, Abdulvahap DUMLU, Ali TÜBEK, Alper BARAN,Cemal ESEN,Hüseyin AKDAĞ, Muharrem ÖZKAN,Hüseyin YILMAZ,Murteza ARICA,Emre ATALAY,Ali ERTEN,Hasan GÖZTEPE	

58	GEÇMİŞ YIL ZARARLARI		2.290.777,76
580	GEÇMİŞ YIL ZARARLARI (-)	2.290.777,76	
59	DÖNEM NET ZARARI		424.965,30
590	DÖNEM NET KARI		
591	DÖNEM NET ZARARI (-)	424.965,30	
	ÖZKAYNAKLAR TOPLAMI (-)		1.305.502,04
	PASİF (KAYNAKLAR)TOPLAMI		140.901,98

Narbel Ltd. Şirketinin 2008 yılı Gelir Tablosu

Cari Dönem

A. BRÜT SATIŞLAR	711.555,05	
1.YURT İÇİ SATIŞLAR		711.555,05
2. YURT DIŞI SATIŞLAR		
3.DİĞER GELİRLER		
B. SATIŞ İNDİRİMLERİ		
1. SATIŞLARDAN İADELER		
2. SATIŞ İSKONTOLARI		
3. DİĞER İNDİRİMLER		
C. NET SATIŞLAR		
D. SATIŞLARIN MALİYETİ	614.114,48	
1. SATILAN MAMÜLLER MALİYETİ		
2. SATILAN TİCARİ MALLAR MALİYETİ		3.919,12
3. SATILAN HİZMET MALİYETİ		610.195,36
BRÜT SATIŞ KARI VEYA ZARARI		
E. FAALİYET GİDERLERİ	517.923,27	
1. ARAŞTIRMA VE GELİŞTİRME GD.		
2. PAZARLAMA,SATIŞ,DAĞ. GD.		
3. GENEL YÖNETİM GD.		517.923,27
FAALİYET KARI VEYA ZARARI		
F. DİĞER FAALİYET. OLAĞAN GELİR VE KAR		
1. İŞTİRAKLERDEN TEMETTÜ GELİR.		
2. BAĞLI ORTAKLIK. TEM. GELİR.		
3. FAİZ GELİRLERİ		
4. KOMİSYON GELİRLERİ		
5. KONUSU KALMAYAN KARŞILIKLAR		
6. MENKUL KIYMET SATIŞ KARI		
7-DİĞER OLAĞAN GELİR VE KARLAR		
8. ENFLASYON DÜZELTMESİ KARLARI		
G. DİĞER FAALİYET. OLAĞAN GİD.VE ZARAR		
1. KOMİSYON GİDERLERİ		
2. KARŞILIK GİDERLERİ		
3. MENKUL KIYMET SATIŞ VE GİDER.		
4. KAMBİYO ZARARLARI		
5. REESKONT FAİZ GİDERLERİ		

T. C
NARLIDERE BELEDİYESİ
MECLIS KARARI

KARAR TARİHİ	06.04.2009	29
Belediye Meclisini teşkil edenlerin adı ve soyadı	Halil SERBEŞ, Feridun GÜLEL, Vedat KILIÇ, Ali Rıza ÇAKMAK, Cihat COŞKUN, Tuna TÜRKSEVER, Mustafa AKDAŞ, Abidin ARSLAN, Mehmet GÜLTEKİN, Mükerrem DEMİR, Mürsel AKPINAR, Mehmet PEKTAŞ, Deniz YASEMİN, Varol ERSÖZ, Abdulvahap DUMLU, Ali TÜBEK, Alper BARAN, Cemal ESEN, Hüseyin AKDAĞ, Muharrem ÖZKAN, Hüseyin YILMAZ, Murteza ARICA, Emre ATALAY, Ali ERTEN, Hasan GÖZTEPE	

H.	6. ENFLASYON DÜZELTMESİ ZARARLARI 7. DİĞER GİDER VE ZARAR FİNANSMAN GİDERLERİ 1. KISA VADELİ BORÇLANMA GİDER. 2. UZUN VADELİ BORÇLANMA GİDER. OLAĞAN KAR VE ZARAR		
I.	OLAĞAN DIŞI GELİR VE KARLAR 1. ÖNCEKİ DÖNEM GELİR VE KARLAR 2. DİĞER OLAĞAN DIŞI GELİR VE KARLAR		
K.	OLAĞAN DIŞI GİDER VE ZARARLAR 1. ÇALIŞMAYAN KISIM GİD. ZARAR. 2. ÖNCEKİ DÖNEM GİDER. ZARAR. 3. DİĞER OLAĞAN DIŞI GİD. ZARAR.		4.482,60
	DÖNEM KARI VEYA ZARARI	424.965,30	
1-	DÖNEM KARI VERGİ VE YÜK. KAR.		
	DÖNEM NET KARI VEYA ZARARI		424.965,30

Bütçe giderlerinin ekonomik sınıflandırılması

Hesap kodu	Gurup kodu	Giderin ismi	Harcama tutarı
830	01	Personel giderleri	9.366.119,71
830	02	Sosyal güv.kur.devlet pir.gid.	1.568.036,87
830	03	Mal ve hizmet alımları giderleri	3.566.878,56
830	04	Faiz giderleri	42.537,76
830	05	Cari transferler	414.370,47
830	06	Sermaye giderleri	1.889.175,52
830	07	Sermaye transferleri	463.100,34
		T O P L A M	17.310.219,23

Buradan anlaşılacağı gibi, 2008 yılı tahmini bütçemiz olan 20.986.712,00 TL gerçekleşen gider olan 17.310.219,23 TL ye oranladığımızda gider bütçemizin %82,48 oranında gerçekleştiğini görüyoruz. Geçen yıl bu oran 82,43 şeklinde idi. Gerçekleşen bütçemizi, bütçe giderlerinin ekonomik sınıflandırmalarına oranladığımızda, gerçekleşen bütçemizin personel giderlerine oranı %54 Sosyal Güvenlik Destek primlerine oranı %9,06 mal ve hizmet alımları giderlerine oranı %20,61 faiz giderleri oranı binde 25 cari transferler oranı %2,39 sermaye giderleri oranı %10,91 sermaye transferleri oranı ise %2,68 şeklindedir. Bu oranlardan da anlaşılacağı üzere personel harcamaları prim ve vergileri bütçemizin büyük çoğunluğunu oluşturmaktadır.

Narlıdere belediyesi harcamaların birimlere göre sınıflandırılması

Müdürlük adı	Net bütçe toplamı	ödeneği	Bütçe gideri toplamı
--------------	-------------------	---------	----------------------

T. C
NARLIDERE BELEDİYESİ
MECLİS KARARI

KARAR TARİHİ	06.04.2009	29
Belediye Meclisini teşkil edenlerin adı ve soyadı	Halil SERBEŞ, Feridun GÜLEL, Vedat KILIÇ, Ali Rıza ÇAKMAK, Cihat COŞKUN,	
	Tuna TÜRKSEVER, Mustafa AKDAŞ, Abidin ARSLAN, Mehmet GÜLTEKİN,	
	Mükerrem DEMİR, Mürsel AKPINAR, Mehmet PEKTAŞ, Deniz YASEMİN, Varol ERSÖZ,	
	Abdulahap DUMLU, Ali TÜBEK, Alper BARAN, Cemal ESEN, Hüseyin AKDAĞ, Muharrem ÖZKAN, Hüseyin YILMAZ, Murteza ARICA, Emre ATALAY, Ali ERTEN, Hasan GÖZTEPE	

Özel kalem müdürlüğü	1.155.700,00	1.003.105,26
Mali hizmetler müdür.	1.479.263,34	926.941,46
İnsan kaynakları müd.	1.032.001,00	776.171,43
Bilgi işlem müdürlüğü	192.880,00	133.840,27
Yazı işleri müdürlüğü	110.057,00	30.653,76
Hukuk işleri müdürlüğü	96.294,00	83.833,28
Çevre koruma müd.	39.760,00	36.830,89
Fen işleri müdürlüğü	5.916.530,00	5.143.328,97
Ruhsat ve Denet işl.müd.	34.940,00	26.201,67
İmar ve şehircilik müd.	959.579,88	264.288,30
Kültür ve sosyal işl.müd	598.070,00	405.125,91
Park ve bahçeler müd.	3.001.955,00	2.784.943,07
Sağlık işleri müd.	328.942,00	290.411,18
Destek hizmetleri müd.	202.150,00	130.626,21
Temizlik işleri müd.	5.462.005,78	4.904.406,52
Zabıta müdürlüğü	376.584,00	369.511,05
T O P L A M	20.986.712,00	17.310.219,23

Müdürlükler arasında ayrılan ödenekler ve harcamalar bütçeden normal bir şekilde dağıtılmış, harcamalar harcama kalemlerine uygun şekilde yapılmış, olağan şekilde bütçeden pay alınmıştır. Müdürlüklerin bütçeden aldığı paylar ile bu paylara göre harcama oranları şu şekilde gerçekleşmiştir. **Özel kalem müdürlüğü**, Bütçeden %5,51 pay almış bu payın %86,80 nini harcamış, **mali hizmetler müdürlüğü** bütçeden %7,05 pay almış bu payın %62,66 sini harcamış, **insan kaynakları müdürlüğü** bütçeden % 4,92 pay almış bu payın %75,21 ini harcamış, **bilgi işlem müdürlüğü**, bütçeden **binde 9** pay almış bu payın %69,39 unu harcamış, **yazı işleri müdürlüğü** bütçeden **binde 5** pay almış bu payın %27,85 ini harcamış, **hukuk işleri müdürlüğü** bütçeden **binde 5** pay almış bu payın %87,06 sini harcamış, **çevre koruma müdürlüğü** bütçeden **binde 2** pay almış bu payın %92,63 ünü harcamış, **fen işleri müdürlüğü** bütçeden %28,19 pay almış bu payın %86,93 ünü harcamış, **Ruhsat ve Denetim işleri müdürlüğü**, bütçeden **binde 2** pay almış bu payın % 74,99 unu harcamış, **imar ve şehircilik işleri müdürlüğü**, bütçeden %4,57 pay almış bu payın %27,54 ünü harcamış, **kültür ve sosyal işler müdürlüğü**, bütçeden %2,85 pay almış bu payın %67,74 ünü harcamış, **park ve bahçeler müdürlüğü** bütçeden %14,30 pay almış bu payın %92,77 sini harcamış, **sağlık işleri müdürlüğü** bütçeden % 1,57 pay almış bu payın % 88,29 unu harcamış, **Destek hizmetleri müdürlüğü** bütçeden % 1 pay almış bu payın %64,62 sini harcamış, **temizlik işleri müdürlüğü** bütçeden %26 pay almış bu payın %89,79 unu harcamış, **zabıta müdürlüğü** bütçeden % 1,79 pay almış bu payın % 98,12 sini harcamıştır. Genel toplamda ise harcanan toplam miktar tahmini bütçenin %82,48 ini oluşturmuştur. Dikkat edilirse müdürlüklere ayrılan ödeneklerle harcanan ödenekler arasında belirgin oran farklılıkları vardır. Ödenekler ayrılırken hangi birimin ne kadar ödeneğe ihtiyacı

T. C
NARLIDERE BELEDİYESİ
MECLİS KARARI

KARAR TARİHİ	06.04.2009	29
Belediye Meclisini teşkil edenlerin adı ve soyadı	Halil SERBEŞ, Feridun GÜLEL, Vedat KILIÇ , Ali Rıza ÇAKMAK, Cihat COŞKUN,	
	Tuna TÜRKSEVER, Mustafa AKDAŞ, Abidin ARSLAN, Mehmet GÜLTEKİN,	
	Mükerrem DEMİR, Mürsel AKPINAR, Mehmet PEKTAŞ, Deniz YASEMİN, Varol ERSÖZ,	
	Abdulvahap DUMLU, Ali TÜBEK, Alper BARAN, Cemal ESEN, Hüseyin AKDAĞ, Muharrem ÖZKAN, Hüseyin YILMAZ, Murteza ARICA, Emre ATALAY, Ali ERTEN, Hasan GÖZTEPE	

vardır ne kadar ödenek harcar bunlar iyi analiz edilip gerçeğe yakın miktarlar belirlenip ona göre ödenek belirlenmelidir. Bu oranlar gerçeğe yakın oranlarda tutturulması sık sık ödenek aktarmalarına engel olur. İleride daha başarılı sonuçların doğmasına neden olur. Bunlarla birlikte yukarıda belirttiğimiz birimler içinde harcaması olan ve ödenekleri birim ödeneklerinden karşılanan yardım ve ortaklık paylarımızda 2008 yılında devam etmiştir. 2008 yılında 116 asker ailesine, toplam 18.700,00TL, Burs alan 100 öğrenciye, 100.000,00TL, Belediye Spor Kulübüne 150.000,00TL yardım edilmiş, İller bankasına ortaklık payı olarak ta 463.100.34TL ödenmiştir.

2008 yılı gelir müdürlüğü tahakkuk ve tahsilatları

Kod	Gelir çeşidi	Tahakkuk	Tahsilat	Dev. Tah.	Yüzde
01	Arazi Ek Vergisi	13.613,60	13.613,60		100
02	Arazi Vergisi	7.403,26	2.379,32	5.023,94	32
03	Arsa Ek Vergisi	59.715,92	59.715,92		100
04	Avukatlık Vekalet Ü	5.053,00	5.053,00		100
05	Arsa Vergisi	3.652.718,58	1.679.443,80	1.973.274,78	46
07	Bina Ek Vergisi	9.586,39	9.586,39		100
08	Bina İnşaat Harcı	220.009,75	220.009,75		100
11	Bina Vergisi	3.312.339,05	1.875.566,33	1.436.772,72	57
12	Çev. Tem. B. Şeh. Payı	235.114,17	235.114,17		100
13	Çevre Temizlik Ver.	357.094,16	60.655,65	296.438,51	17
14	Damga Vergisi	33.129,74	33.129,74		100
15	Dam. Ver. İhale. Kar.	19.976,35	19.976,35		100
16	Dam. Ver. Sözleşme	29.638,75	29.638,75		100
18	Diğer Faizler	10.134,09	10.134,09		100
19	Diğer Çeşitli Gel.	999,80	999,80		100
20	Diğer Kira Gelirleri	145.840,23	96.750,00	49.090,23	66
21	Diğ. Üc. İle Üc. Say.	1.773,10	1.773,10		100
22	Düğün Salonu Üc.	42.190,00	42.190,00		100
23	Eğitime Katkı Payı	45,30	45,30		100
24	Eğlence Vergisi	154.664,04	154.664,04	5.279,02	97
25	Elekt. Hav. Gazı. Tük.	819.062,00	819.062,00		100
26	Encümen Para Cez.	277.139,99	48.931,91		18
27	Evlendirme Gelirleri	35.025,00	35.025,00		100
28	Fazla Ve Yersiz Tah	11.195,52	11.195,52		100
29	İmar Harcı	867.547,64	867.547,64		100
31	Gec. Zammı Vergi	914.230,30	914.230,30		100
32	Geri Alınacak Par.	12.961,99	12.961,99		100
33	Haberleşme Vergisi	56.893,52	56.893,52		100
34	Hazine Araz. Sat. Pay	265.049,02	265.049,02		100
36	İlan Reklam Vergisi	80.916,75	32.968,43	47.948,32	41

T. C
NARLIDERE BELEDİYESİ
MECLIS KARARI

KARAR TARİHİ	06.04.2009	29
Belediye Meclisini teşkil edenlerin adı ve soyadı	Halil SERBEŞ, Feridun GÜLEL, Vedat KILIÇ, Ali Rıza ÇAKMAK, Cihat COŞKUN,	
	Tuna TÜRKSEVER, Mustafa AKDAŞ, Abidin ARSLAN, Mehmet GÜLTEKİN,	
	Mükerrem DEMİR, Mürsel AKPINAR, Mehmet PEKTAŞ, Deniz YASEMİN, Varol ERSÖZ,	
	Abdulvahap DUMLU, Ali TÜBEK, Alper BARAN, Cemal ESEN, Hüseyin AKDAĞ, Muharrem ÖZKAN, Hüseyin YILMAZ, Murteza ARICA, Emre ATALAY, Ali ERTEN, Hasan GÖZTEPE	

38	İşgal Harcı	43.528,18	42.180,18	1.348,00	97
39	İş yeri Açma İz.Harc	7.299,75	7.299,75		100
41	Katma Değer Vergi	1.085,60	1.085,60		100
42	Kayıt Suret Harcı	52.268,31	52.268,31		100
43	Kişilerden Al.Bağ.Yr	105.000,00	105.000,00		100
44	Kültür Hizmet Gelir.	3.375,00	3.375,00		100
45	Kül.Tes.Kira Gel.	1.085,00	1.085,00		100
46	Kültür Varlık.Arazi	233,70	233,70		100
47	Kültür Varlık Arsa	151.023,68	151.023,68		100
48	Kül.Varlıkları Bina	183.968,94	183.968,94		100
49	Muayene,Ruhsat De	3.853,60	3.853,60		100
50	Mua.Den.Rap.Ruh.H	3.898,10	3.898,10		100
51	Numarataj Gelirleri	13.861,00	13.861,00		100
52	Otopark Bedeli	392,53	392,53		100
53	Numarataj Gelirleri	13.861,00	13.861,00		100
54	Özel İşlem Vergisi	92,41	92,41		100
55	Sağlık Belgesi Harcı	293,00	293,00		100
56	Sosyal Tesis Kira Ge	5.750,00	4.250,00	1.500,00	74
57	SSK Rapor Ücreti	8.402,28	8.402,28		100
58	Şartname Bas.Ev.Fo	38.543,40	38.543,40		100
59	Tecil Faizi	8,42	8,42		100
60	Taşınmaz Arsa Satışı	661.964,00	661.964,00		100
61	Tatil Gün.Çal.Ruh.H	1.045,00	1.045,00		100
62	Tellallık Harcı	1.228,00	1.228,00		100
63	Teminat Geçici	37.105,00	37.105,00		100
64	Teminat Kesin	15.088,00	15.088,00		100
65	Usulsüzlük I.Derece	11.370,43	11.370,43		100
66	Usulsüzlük II.Derece	3.023,72	3.23,72		100
67	Vergi Ziya Cezası	545.854,69	132.630,37	413.224,32	24
68	Vidanjör Kirası Gel.	6.441,40	6.441,40		100
69	Yapı Kullanma İz.H	52.870,79	52.870,98		100
70	Yol Harcama.Kat.Pa	1.179.413,59	1.179.214,98	198,61	99,99
	T O P L A M	14.776.823,53	10.318.522,00	4.458.306,53	70

Gelir müdürlüğü tahsildarları **Durmuş ÖZKUL**, **Nasuf YÜKSEL** ve **Mehmet BEĞEÇ** yapılan tahsilatları makbuzlarını keserek banka hesaplarına yatırdıkları fazla ve yersiz yapılan tahsilatların düzeltme fişleri ile iade edildikleri tarafımızdan görülmüş olup gelir iş ve işlemleri ile ilgili bir tutanak yapıp komisyon üyelerince imzalanıp denetim raporu ekine ilave edilmiştir. Yukarıda sıralanan gelir çeşitlerimiz olan vergi, resim, harç, ceza, katılım payları ve meclisimizin onayladığı ücret ve tarifeler, **5393** sayılı Belediye kanunu, **2464** Sayılı Belediye Gelirleri Kanunu, **1319** sayılı Emlak Vergisi Kanunu ile **213** Sayılı Vergi Usul



T. C
NARLIDERE BELEDİYESİ
MECLIS KARARI

KARAR TARİHİ	06.04.2009	29
Belediye Meclisini teşkil edenlerin adı ve soyadı	Halil SERBEŞ, Feridun GÜLEL, Vedat KILIÇ , Ali Rıza ÇAKMAK,Cihat COŞKUN, Tuna TÜRKSEVER, Mustafa AKDAŞ, Abidin ARSLAN, Mehmet GÜLTEKİN, Mükerrerem DEMİR, Mürsel AKPINAR, Mehmet PEKTAŞ,Deniz YASEMİN, Varol ERSÖZ, Abdolvahap DURLU, Ali TÜBEK, Alper BARAN,Cemal ESEN,Hüseyin AKDAĞ, Muharrem ÖZKAN,Hüseyin YILMAZ,Murteza ARICA,Emre ATALAY,Ali ERTEN,Hasan GÖZTEPE	

Kanunu, 6183 Sayılı Amme Alacakları Tahsili usul Kanunu ve bu kanunlar çerçevesinde yayınlanan, yönetmelikler, genelgeler, tebliğler doğrultusunda, Vergi Harç ve cezaların tarh, tahakkuk ve tahsilatları ile alacakların takipleri yasal çerçeveler dahilinde yapıldığı, yukarıda sayılan gelirlere ilaveten iller bankasından 4.655.371,93TL gelir elde edildiği. Bu gelir ile birlikte Gelir bütçesi gerçekleşme oranı ise red ve iadeler olan düşüldükten sonra gerçekleşen gelir olan 14.617.460,99TL yi tahmini bütçeye oranladığımızda %69,65 gibi bir rakama ulaşıyoruz ki bu rakam tahminlerin altında gerçekleşmiştir. Bunun nedeni ise global krizin etkileri olabilir. 2008 yılında bu rakam %61,94 şeklinde gerçekleşmişti. 2007-2008 karşılaştırmasında tahsilatlara bakıldığında 2007 yılına oranla tahsilatın % 3,25 yükseldiği, kaldırılmış olan bazı vergilerin (Eğitime Katkı Payı gibi)borç devirlerinin halen devam ettiği, tahakkuk edilen alacaklarımızla ilgili 343 kişiye tapuda haciz işlemi başlatılmış haciz başlatılan toplam alacak miktarı 1.383.336,46TL dir. Bunun yanında Gelirlerden Alacaklar hesabında 3.206.018,73TL ,gelirlerden takipli alacaklar hesabında 1.205.874,76TL, Gelirlerden Tecilli Alacaklar hesabında 2.500,00TL , Gelirlerden Takipli Alacaklar Hesabında 47.898,06TL, olmak üzere tahakkuka bağlanmış 4.462.271,55TL alacak olduğu bu alacaklarında 2009 yılına devredildiği takibinin ise 2009 yılında devam ettirileceği tarafımızdan görülmüştür.

Bütçe Gelirlerinin Ekonomik Sınıflandırılması

01	Vergi gelirleri	5.998.704,64
03	Teşebbüs ve Mülkiyet Gelirleri	242.606,40
04	Alınan Bağış ve Yard ile Özel Gel.	105.000,00
05	Diğer Gelirler	7.642.307,78
06	Sermaye Gelirleri	661.964,00
08	Kişilerden Alacaklar	1.770,84
	Red ve İadeler	34.892,67
	Toplam	14.617.460,99

T. C
NARLIDERE BELEDİYESİ
MECLİS KARARI

KARAR TARİHİ	06.04.2009	29
Belediye Meclisini teşkil edenlerin adı ve soyadı	Halil SERBEŞ, Feridun GÜLEL, Vedat KILIÇ , Ali Rıza ÇAKMAK,Cihat COŞKUN,	
	Tuna TÜRKSEVER, Mustafa AKDAŞ, Abidin ARSLAN, Mehmet GÜLTEKİN,	
	Mükerrem DEMİR, Mürsel AKPINAR, Mehmet PEKTAŞ,Deniz YASEMİN, Varol ERSÖZ,	
	Abdulahap DUMLU, Ali TÜBEK, Alper BARAN,Cemal ESEN,Hüseyin AKDAĞ, Muharrem ÖZKAN,Hüseyin YILMAZ,Murteza ARICA,Emre ATALAY,Ali ERTEN,Hasan GÖZTEPE	

Vergi gelirlerimiz bilindiği üzere geçmiş yıllarda dahil olmak üzere tahakkuk etmiş vergiler olan bina, arsa ve bunun gibi vergilerin 2008 yılındaki tahsilat miktarıdır. Teşebbüs ve mülkiyet gelirleri ise, Mal ve hizmet satış gelirleri, şartname basılı evrak gibi satış gelirlerinden oluşmaktadır. Alınan Bağış ve Yardım ile Özel Gelirler ise, kurumlardan alınan bağış ve yardımlardan oluşmaktadır. Diğer Gelirlerden oluşan gelirler ise faiz gelirleri, vergi resim harç ve faizleri, diğer faizler, kişi ve kurumlarda alınan paylar gibi gelirlerden oluşmakta. Semra Gelirleri Taşınmaz satış gelirlerinden oluşmaktadır. Kişilerden Alacaklar ise personele ve diğer kişilerden iade alınan gelirlerden oluşmaktadır. Bu durumdan da anlaşılacağı üzere gelirlerimizin tamamına yakını diğer gelirler vergi gelirleri oluşturmaktadır. Narlıdere belediyesinin 2008 yılı tahmini bütçesi 20.986.712,00TL dir. Tahsilat ise bilindiği üzere net 14.617.460,99TL dir. Gerçekleşme oranı ise % 69,65 dir. Bütçe çalışmalarının daha objektif yapılmasının sağlanması ve gelir artırıcı işlemlere hız kazandırılarak tahmini bütçelerin tutturulma oranları % 100 e yakın olmaları sağlanmalıdır.

Narlıdere Belediyesi 31.12.2008 Ayrıntılı Bilançosudur.

AKTİF

I.DÖNEN VARLIKLAR		8.579.997,58
10.Hazır Değerler		505.839,23
102.Bankalar Hesabı	398.073,24	
109.Bank. Kırd.Kart.he	107.765,99	
12.Faaliyet Alacakları		4.414.393,49
120.Gelirlerden Alaca	3.206.018,73	
121.Gelirlerden Taki.A	1.205.874,76	
122.Gel.Tec.Teh.Alc.	2.500,00	
14.Diğer Alacaklar		
140.Kişilerden Alaca.		
15.Stoklar		148.005,77
150.İlk Mad. Ve Malz	148.005,77	
19.Diğer Dön. Varlık.		3.511.759,09
190.Dev. Kdv Hes.	3.511.759,09	
II.DURAN VARLIKLAR		785.457.581,45
22.Faaliyet Alacakları		47.898,06
220.Gelirlerden Alac	47.898,06	
24.Mali Duran Varlık.		1.447.826,10
240.Mal.Kur.Yat.Ser.H	1.162.826,10	
241.Mal ve Hiz.Ür.Kur	285.000,00	
25.Maddi Duran Var.		783.929.083,36
250.Arazi Ve Arsalar	1.092.286,00	
251.Yeraltı ve Yerüstü	766.505.768,58	
252.Binalar Hesabı	15.447.512,40	
253.Tes.Mak. Ve Cih.H	256.562,53	
254.Taşıtlar Hesabı	61.587,30	



T. C
NARLIDERE BELEDİYESİ
MECLİS KARARI

KARAR TARİHİ	06.04.2009	29
Belediye Meclisini teşkil edenlerin adı ve soyadı	Halil SERBEŞ, Feridun GÜLEL, Vedat KILIÇ, Ali Rıza ÇAKMAK, Cihat COŞKUN,	
	Tuna TÜRKSEVER, Mustafa AKDAŞ, Abidin ARSLAN, Mehmet GÜLTEKİN,	
	Mükerrem DEMİR, Mürsel AKPINAR, Mehmet PEKTAŞ, Deniz YASEMİN, Varol ERSÖZ,	
	Abdulahap DUMLU, Ali TÜBEK, Alper BARAN, Cemal ESEN, Hüseyin AKDAĞ, Muharrem ÖZKAN, Hüseyin YILMAZ, Murteza ARICA, Emre ATALAY, Ali ERTEN, Hasan GÖZTEPE	

255.Demirbaşlar Hes.	1.381.007,86		
257.Birikmiş Amort -	1.763.339,85		
258.Yap.Olan.Yatırım	947.698,54		
26.Maddi Olma. Dur		32.773,93	
260.Haklar Hesabı	32.790,93		
268.Birikmiş Amortis -	17,00		
AKTİF TOPLAM			794.037.579,03
91.Nak.Dışı.Tem.Kiş.Ai		540.859,65	
910.Teminat Mektupla	540.859,65		

PASİF

III.KISA VAD.YAB.KANAKLA			13.008.979,56
30.Kıs Va. İç.Mali.Bor		3.544.556,12	
300.Banka Kredileri	624.686,61		
303.Kam.İdare.Mali B	2.919.869,51		
32.Faaliyet Borçları		1.285.418,88	
320.Bütçe Emanetleri	1.285.418,88		
33.Emanet Yab. Kay		262.804,83	
330.Alınan Depo.Tem	53.368,55		
333.Emanetler Hesabı	209.436,28		
36.Ödenecek Diğ.Yük.		7.916.199,73	
360.Öd.Vergi Ve Fon	1.371.726,27		
361.Öd.Sos.Güv.Kes	4.536.104,26		
362.Fonlar ve Diğ.Ka	58.127,62		
363.Kamu İdareler Pay	202.348,83		
368.Vad.Geç.Ert.ve Ta	1.747.892,75		
IV.UZUN VADELİ YABANCI KAYNAK			1.986.653,84
40.Uzun Vad.İç.Mali B		1.986.653,84	
400.Banka Kredileri H	1.986.653,84		
V.ÖZKAYNAKLAR HESABI			779.041.945,63
50.Net Değer Hesabı		821.888.139,36	
500.Net Değer Hesabı	821.888.139,36		
57.Geç.Yıl.Olumlu Faal.		(-) 2.449.519,92	
570.Geçmiş Yıl.Olumlu	(-) 2.449.519,92		
58.Geç.Yıl.Faal.Oumsuz		- 41.034.555,43	
580.Geç.Yıllar Olumsuz(-)	41.034.555,43		
59.Dönem Faaliyet Son		(-) 4.261.158,22	

T. C
NARLIDERE BELEDİYESİ
MECLIS KARARI

KARAR TARİHİ	06.04.2009	29
Belediye Meclisini teşkil edenlerin adı ve soyadı	Halil SERBEŞ, Feridun GÜLEL, Vedat KILIÇ , Ali Rıza ÇAKMAK, Cihat COŞKUN,	
	Tuna TÜRKSEVER, Mustafa AKDAŞ, Abidin ARSLAN, Mehmet GÜLTEKİN,	
	Mükerrem DEMİR, Mürsel AKPINAR, Mehmet PEKTAŞ, Deniz YASEMİN, Varol ERSÖZ,	
	Abdulahap DUMLU, Ali TÜBEK, Alper BARAN, Cemal ESEN, Hüseyin AKDAĞ, Muharrem ÖZKAN, Hüseyin YILMAZ, Murteza ARICA, Emre ATALAY, Ali ERTEN, Hasan GÖZTEPE	

591.D.Olumsuz Fal.So(-)	4.261.158,22		
PASİF TOPLAM			794.037.579,03
91.Nak.Dışı Tem.ve Kiş		540.859,65	
911.Teminat Mek.Em.H	540.859,65		

Bilançodan da anlaşılacağı üzere aktif kısma baktığımızda bankamızda **398.073,24TL** nakdimizin mevcut olduğu, banka kredi kartlarından alacaklarımızın **107.765,99TL** olduğu, vergi alacaklarımızın **4.414.393,49YTL**, kullanılan mal ve malzeme stokunun **148.005,77YTL** devreden kdv alacağımız **3.511.759,9TL**, gelirlerden alacaklarımız **47.898,06YTL**, mali duran varlıklarımız **1.447.826,10TL** arazi ve arsa değerlerimiz **1.092.286,00TL**, belediyemize ait yer altı ve yerüstü düzenleri **766.505.768,58TL**, kayıtlı binalarımız, **15.447.512,40TL**, tesis makine ve cihazlarımız **256.562,53TL**, taşıtlarımız, **61.587,30TL**, toplam demirbaşlarımızın tutarı **1.381.007,86TL**, duran varlıklara ait birikmiş amortisman tutarımız **1.763.339,85TL**, yapılmakta olan yatırımlar **947.698,54TL** haklarımız **32.790,93TL** ve bu haklara ait amortisman giderlerimiz **17,00TL** olduğu gözükmektedir. Pasif kısma baktığımızda, kısa vadeli banka kredileri **624.686,61TL**, kamu idarelerine olan borçlarımız (uzlaşma kapsamında bulunan İzmir Büyük Şehir Belediyesi borçları gibi) **2.919.869,51TL**, bütçe emanetleri borcumuz, (firmaların teminatları ve alacakları gibi) **1.285.418,88TL**, alınan depozito ve teminat borçlarımız, (ihaleye giren firmaların geçici ve kesin teminatları gibi) **53.368,55TL**, emanet borçlarımız, (ilaç katılım payı ve sendika aidatları gibi) **209.436,28TL** ödenecek olan vergi ve fon borçlarımız (işçi gelir vergisi ve damga vergisi gibi), **1.371.726,27TL**, ödenecek sosyal güvenlik kesinti borçlarımız, (işçi ve işveren ssk primleri) **4.536.104,26TL**, fonlar ve diğer kamu idarelerine borçlar, (ssk işsizlik işçi ve işveren primi) **58.127,62TL** kamu idareleri payları borcumuz, (çevre il müdürlüğü payı) **202.348,83TL**, vadesi geçmiş ve ertelenmiş taksit borçlarımız, (kamu idarelerine ait) **1.747.892,75TL**, uzun vadeli banka kredileri borçları, **1.986.653,84TL**, Net değer hesabı (Esas sermaye) **821.888.139,36TL**, Geçmiş yıllar olumlu faaliyet sonuçları hesabı, **2.449.519,92TL**, geçmiş yıllar olumsuz faaliyet sonuçları hesabı **41.034.555,43TL**, 2008 yılı dönemi olumlu faaliyet sonucu ise **4.261.158,22TL** olduğu ve kısa ve uzun vadeli ana para borç toplamımızın, **14.995.633,40TL** olduğu, bu borçların büyük bir kısmı kamu kurumlarına ait borçlar olup, buna karşın hazır değerler ve faaliyet alacaklarımızın ana para toplamı **4.920.232,72TL** olduğu, bilançonun aktiflerinde 2008 yılında 2007 ye oranla % **11,88** azalma olduğu buna karşın belediyemizin kısa ve uzun vadeli borçlarında 2008 yılında 2007 ye göre oranla % **18,26** oranında yükselme olduğu belediye varlıklarının büyük bir kısmı yabancı kaynaklarla finanse edildiği, buda belediyenin kaynak bakımından dışa bağımlı hale gelmesine neden olabileceği kanısı oluşmasına müsait olmaktadır. Narlıdere belediyesi yabancı kaynaklardan çok öz kaynak ağırlıklı bir finansman sistemi izlemeli bu belediyenin finansman yapısını daha güçlü kılacaktır. Rakamlardan ve yorumlardan anlaşılacağı üzere bizlere çok açık bir şekilde Narlıdere belediyesinin iş ve işlemleri ile ilgili gayet açık ve net bilgiler verilmektedir. Bunlara ilaveten İşlemlerin Genel kabul görmüş muhasebe ilkeleri doğrultusunda yapıldığı, bütçenin yasal süreler içinde hazırlanıp onandığı, 775 sayılı gecekondur

T. C
NARLIDERE BELEDİYESİ
MECLİS KARARI

KARAR TARİHİ	06.04.2009	29
Belediye Meclisini teşkil edenlerin adı ve soyadı	Halil SERBEŞ, Feridun GÜLEL, Vedat KILIÇ , Ali Rıza ÇAKMAK,Cihat COŞKUN, Tuna TÜRKSEVER, Mustafa AKDAŞ, Abidin ARSLAN, Mehmet GÜLTEKİN, Mükerrrem DEMİR, Mürsel AKPINAR, Mehmet PEKTAŞ,Deniz YASEMİN, Varol ERSÖZ, Abdulvahap DUMLU, Ali TÜBEK, Alper BARAN,Cemal ESEN,Hüseyin AKDAĞ, Muharrem ÖZKAN,Hüseyin YILMAZ,Murteza ARICA,Emre ATALAY,Ali ERTEN,Hasan GÖZTEPE	

fonu işlemleri, yasal paylar ve sosyal amaçlı yardımlar, emekli sandığı payları, iller bankası ortaklık payı,sosyal hizmetler ve çocuk esirgeme kurumuna yapılan yardımlar, asker ailelerine yapılan yardımlar, burs yardımları yasal sınırlar içinde yapıldığı. Mali tablolar genel kabul görmüş muhasebe standartlarına göre hazırlandığı, verilmesi gereken beyanname ve bildirgelerin kurumlara süreleri içinde verildiği, kurum muhasebesinde kullanılan kayıtların süreleri içinde bilgisayar ortamında tutulduğu, emanet işlemleri ,bütçe gelirleri ile ilgili işlemler,harcamalar ve harcama kalemleri ,aylık ödemeler ve kesintiler, memurlara ve işçilere yapılan aylık ödemeler ve yardımlar, belediye başkanı ve meclis üyelerine verilen huzur hakları,gereken zamanlarda yapıldığı kamu ihale kanununa göre ihale ve dorudan teminlerle işlemler yapıldığı,evrakların bazılarının sıralamasının düzenli olmadığı, ekonomik rekabetin sağlanmasına dikkat edildiği,ihalesi yapılan işlerin bir kısmının halen devam ettiği,birimlere atanan mutemetlerin tediye tahsil işlemlerinin yapıldığı ve tüm evrakların dosyalarda muhafaza edildiği tarafımızdan görülerek tespit edilmiştir.

Denetim komisyonumuz tarafsız bir şekilde elinden gelen tüm titizliği göstererek, az riskli şekilde çalışmalarını tamamlamış ve siz sayın başkan ve Narlıdere Belediye meclisine sunmuştur. Saygılarımızla.

Yukarıda metni yazılı olan Denetim Komisyonu Raporu Başkanlıkça okutturulup müzakere edilmiş olup sayın Meclis Heyetinin bilgilerine sunulmuştur.

Abdül BATUR
MECLİS BAŞKANI

Hüseyin YILMAZ
KATİP

Deniz YASEMİN
KATİP

T.C
NARLIDERE BELEDİYESİ DENETİM KOMİSYONU
RAPORUDUR

KANUN

5393 SAYILI BELEDİYELER KANUNUNUN 25. MADDESİ

RAPORUN YILI

2008

RAPORUN TARİHİ

25.03.2009

RAPORUN EKLERİ

1-DENETİM RAPORU

2-ARAC LİSTESİ

3-TAHSİLAT İŞLEMLERİ TUTANAĞI

T.C
NARLIDERE BELEDİYESİ

5393 SAYILI BELEDİYELER KANUNUNUN 25. MADDESİ GEREĞİNCE SEÇİLEN
DENETİM KOMİSYONUNUN 01.01.2008/31.12.2008 TARİHLİ DENETİM
RAPORUDUR


5393 sayılı belediye kanununun 25. maddesi gereğince T.C Narlidere Belediyesinin Ocak/2009 meclis toplantısında seçilen denetim komisyonumuz verilen yetki ile ilk toplantısını ocak ayında yapmış ocak, şubat ve mart aylarını kapsayan günlerde periyodik aralıklarla toplanmıştır.

Denetim Komisyonumuz ilk toplantısında görev bölümü yaparak büyük titizlik içinde çalışmalarına başlamıştır. Denetim üyelerimiz denetim işini risksiz ve kontrollü yapılabilmesi için bir denetim planı hazırlandı. Bu denetim planı doğrultusunda denetim işlemlerine başlandı. Denetim işlemleri yapılırken denetim sistemleri içinde yer alan iç kontrol sisteminin sağlıklı işlemesi sayesinde denetim komisyonunun rahat ve riski az olan bir ortamda çalışmasını sağladı. Denetim süresince belediye birimleri ve çalışanları komisyonun istemiş olduğu her türlü bilgi, evrak, araç ve gereçleri komisyona ve üyelerimize zamanında ve eksiksiz olarak temin etmişlerdir. Komisyona gönderilen binlerce evrak, çalışma kağıtları ve belgeler komisyon tarafından tek tek gider gelir şeklinde incelendi. Denetim çalışmalarımız kısıtlanmadığından komisyonumuz yeterli bilgi ve belgeye ulaşmış ve sağlıklı bir denetim raporu hazırlamaya özen göstermiştir.

Komisyonumuzun denetim ve analiz sonuçları:

Narlidere Belediyesi: Son derece modern 9600 metre kare ve donanımı gelişmiş vatandaşın rahatlıkla işlerini görebileceği bir ortam haline gelmiş , ulaşım yönünden de çok müsait bir binada hizmet vermektedir. Belediyemiz dağınık bir görüntüden uzaklaşmış hizmet birimlerinin büyük çoğunluğu aynı bina içinde sınıflandırılmış ve işlev bakımından 16 müdürlük şeklinde örgütlenmiştir. Bu müdürlükler belediye başkanı ve 1 adet belediye başkan yardımcısı tarafından idare edilmekte, bu müdürlükler, hukuk İşleri, Yazı İşleri, Mali Hizmetler, Kültür ve Sosyal İşler, İmar ve Şehircilik, Fen İşleri, Park ve Bahçeler, Çevre Koruma ve Kontrol, Temizlik İşleri, Zabıta, Ruhsat ve Denetim, Destek Hizmetleri, Sağlık İşleri, İnsan Kaynakları ve Eğitim, Bilgi işlem müdürlüğü şeklinde hiyerarşik bir şekilde sıralandığı görülmüştür. Bu müdürlüklerin Norm kadro ilkeleri doğrultusunda örgütlendiği, Hukuk işleri müdürlüğü dışındaki müdürlüklerin ise çalışma yönetmelikleri olmadığı, bununla ilgili çalışmalar yapıldığı tarafımızdan görülmüştür.

Belediye Meclisi: Meclis 5393 sayılı yasanın ön gördüğü dönemlerde toplandığı belediye meclis gündemlerini bildiren evraklar meclis üyelerine 3 gün önceden imza karşılığında teslim edildiği, Meclis kararlarının yetkili mülki amirlere onaylatıldığı,



Belediye Başkanı:Belediyenin rutin işleriyle yeteri kadar ilgilendiği, hazırlamış olduğu üçer yıllık stratejik planların bir kısmının hayata geçirilemediği ve sonraki dönemlerin stratejik planlarına aktarıldığı, raylı sistem ve beyaz vadi gibi. Tasarruf tedbirlerine yeterince gidilemediği ve bu sebeple borçlarda geçen yıllara göre artış olduğu,

Belediye Encümeni: Belediye encümeni haftalık toplantılarının zamanında yapıldığı, Vatandaşın iş ve işlemleri ile ilgili evraklar süreleri içinde sonuca bağlandığı ve alınan kararların karar defterlerine geçirildiği ve yetkili mercilere bildirimde bulunulduğu tarafımızdan görülmüştür.

Narlıdere belediyesi 2008 yılı kadrosu ise şu şekilde teşkilatlanmıştır

	DOLU	BOŞ	TOPLAM
MEMUR	54	122	176
İŞÇİ	247	-	247
GEÇİCİ İŞÇİ	2	-	2
SÖZLEŞMELİ PERSONEL	8	-	8
TOPLAM	311	122	

Araçlar :Narlıdere belediyesine ait ve çeşitli modellerde 43.aracı bulunmakta dır.Araçların bir çoğunun (özellikle ağır hafriyat araçlarının) eski olması bakım giderlerinin bir hayli fazla olmasına ve harcama miktarının artışına neden olduğu, bunlardan EDER iş makinesi hurdaya ayrılarak araç demirbaş listesinden çıkarıldığı, bunun dışında da özel sektörden belediyenin çeşitli birimlerinde kullanılmak üzere araçlar kiralandığı,

Narlıdere Belediyesi İktisadi Teşekkülleri: Narlıdere belediyesinin ortağı olduğu 2 adet iktisadi teşekkülüdür. %95 i Narlıdere belediyesine ait ve % 5 i Gaziemir Belediyesine ait, sermayesi 1.400.000,00YTL olan **Narbel Ltd.Şti.** Yine %5 i Narlıdere Belediyesine ve %95 i Gaziemir Belediyesine ait **Gazibel Ltd. Şti.** adı altında işletilmektedir. Bu şirketlerin tüzel kişiliklerini koruduğu, **Narbel Ltd. Şti.** nin durgun bir dönem geçirdiği, geçmiş yıllarda gelir getirici fazlaca iş yapmadığı, 2008 yılında 711.555,05TL lik iş yapmasına rağmen faaliyet giderlerinin yüksek olması, 2008 yılında şirketin 424.965,30TL zarar etmesine ve aynı zamanda ana para borçlarının ise toplam 1.446.404,02TL yükselmesine neden olmuştur. Aşağıda bilançosu ve gelir tablosu bulunan **Narbel Ltd. Şti.** Geçmiş yıllar zararı ve bu dönem zararının olması bilançonun öz kaynaklar bölümünün de sermaye nin erimesine ve hatta 1.305.502,04TL negatif olmasına neden olmuştur. Bu da şirketin oto finansman gücünü zayıflatmış ve güvenilirliğini dış piyasaya karşı azaltmıştır. Buna karşın likidite oranlarına baktığımızda net çalışma sermayesi negatif 1.254.812,50TL yani net çalışma sermayesi olmadığı gibi eksi vermektedir. Cari oranı 0,08 dir oysa bunun 2 olması gerekir. Likidite oranı ise 0,07 dir bununda 1 ila 1,5 arasında olması idealdir. Buradan anlaşılan **Narbel Ltd.Şti'nin** masraflarını kısması, öz kaynaklarını güçlendirip borçlarını ödeyip yeni iş olanakları sağlaması gerekir.



Aksi halde şirket belediyenin üzerinde bir kambur olup gelecekte Narlıdere Belediyesinin finansman gücünü zayıflatacaktır.

Narbel Ltd. Şirketinin 2008 yılı bilançosudur.

AKTİF		CARİ DÖNEM	
1	DÖNEN VARLIKLAR		103.391,52
10	HAZİR DEĞERLER		324,85
100	KASA	110,18	
101	ALINAN ÇEKLER		
102	BANKALAR	214,67	
108	DİĞER HAZİR DEĞERLER		
12	TİCARİ ALACAKLAR		12.977,60
120	ALICILAR		
121	ALACAK SENETLERİ		
126	VERİLEN DEPOZİTO VE TEMİNATLAR	12.927,60	
13	DİĞER ALACAKLAR		
131	ORTAKLARDAN ALACAKLAR		
15	STOKLAR		10.301,30
152	MAMULLER	9.299,20	
153	TİCARİ MALLAR	1.002,10	
17	YILLARA YAYG.İNŞ.ON.MAL.		
170	YILLARA YAYG.İNŞ.ON.MAL.		
18	GELECEK AYL.GEL-GD.TAH.		
180	GELECEK AYL.ÂİT GİDER		
181	GELİR TAHAKKUKLARI		
19	DİĞER DÖNEN VARLIKLAR		79.787,77
190	DEVREDEN KDV	74.097,77	
193	PEŞİN ÖDENEN VERGİLER		
195	İŞ AVANSLARI	5.690,00	
	DÖNEN VARLIKLAR TOPLAMI		103.391,52
2	DURAN VARLIKLAR		37.510,46
25	MADDİ DURAN VARLIKLAR		119.081,08
250	ARAZİ VE ARSALAR		
253	TESİS, MAKİNE, CİHAZLAR		
254	TAŞITLAR	19.528,15	
255	DEMİRBAŞLAR	99.552,93	
257	BİRİKMİŞ AMORTİSMANLAR -		
258	YAPILMAKTA OLAN YATIRIM		
26	MADDİ OLMAY. DURAN VARL. (-)		81.570,62
261	ŞEREFİYE		
264	ÖZEL MALİYETLER	3.690,50	
268	BİRİKMİŞ AMORTİSMANLAR (-)	85.261,12	
28	GELECEK YILL.ÂİT GD.-GEL.TH.		
280	GELECEK YILL.ÂİT GD.		
281	GELİR TAHAKKUKLARI		
29	DİĞER DURAN VARLIKLAR		
291	GELECEK YIL.İND.KDV		
	DURAN VARLIKLAR TOPLAMI		37.510,46
	AKTİF(VARLIKLAR)TOPLAMI		140.901,98

PASİF

CARİ DÖNEM

3	KISA VADELİ YABANCI KAYNAKLAR		1.358.204,02
30	MALİ BORÇLAR		
300	BANKA KREDİLERİ		
32	TİCARİ BORÇLAR		329,00
320	SATICILAR	329,00	
321	BORÇ SENETLERİ		
329	DİĞER TİC.BORÇLAR		
33	DİĞER BORÇLAR		151.919,86
331	ORTAKLARA BORÇLAR		
335	PERSONELE BPRÇLAR	151.919,86	
34	ALINAN AVANSLAR		17.050,00
340	ALINAN SİPARİŞ AVANSLARI	17.050,00	
341	ALINAN DİĞER AVANSLAR		
36	ÖDENECEK VERGİ VE DİĞ.YÜK.		1.188.905,16
360	ÖDENECEK VER. VE FON		
361	ÖDENECEK SOS.GÜV.KESİN.		
368	VD.GEÇMİŞ-ERT.TAKS.VERG.YÜK	1.188.905,16	
37	BORÇ VE GİDER KARŞILIKLARI		
370	DÖN.KAR.DĞ.YAS.YÜK.KARŞ.		
371	DÖN.KAR.PEŞ.ÖD.VERG.		
372	KIDEM TAZMİNAT KARŞ.		
38	GELECEK AYL.AİT GEL-GD.TAHAK.		
380	GELECEK AYL.AİT GELİRLER		
381	GİDER TAHAKKUKLARI		
	KISA VADELİ YABANCI KAYNAKLAR		1.358.204,02
4	UZUN VADELİ YABANCI KAYNAKLAR		88.200,00
44	ALINAN AVANSLAR		88.200,00
440	ALINAN SİPARİŞ AVANSLARI	88.200,00	
	UZUN VADELİ YABANCI KAYNAKLAR TOP.		88.200,00
5	ÖZ KAYNAKLAR (-)		1.305.502,04
50	ÖDENMİŞ SERMAYE		1.407.695,70
500	SERMAYE	1.400.000,00	
501	ÖDENMEMİŞ SERMAYE (-)	12.000,00	
502	SERMAYE DÜZELTME OLUMLU FARKLARI	19.695,70	
52	SERMAYE YEDEKLERİ		
522	M.D.V. YENİDEN DEĞERLEME		
54	KAR YEDEKLERİ		2.545,32
540	YASAL YEDEKLER	1.162,83	
541	STATÜ YEDEKLERİ	1.382,49	
57	GEÇMİŞ YIL KARLARI		
570	GEÇMİŞ YIL KARLARI		
58	GEÇMİŞ YIL ZARARLARI		2.290.777,76
580	GEÇMİŞ YIL ZARARLARI (-)	2.290.777,76	
59	DÖNEM NET ZARARI		424.965,30
590	DÖNEM NET KARI		
591	DÖNEM NET ZARARI (-)	424.965,30	
	ÖZKAYNAKLAR TOPLAMI (-)		1.305.502,04

PASİF (KAYNAKLAR)TOPLAMI**148.901,98**

Narbel Ltd. Şirketinin 2008 yılı Gelir Tablosu

Cari Dönem

A.	BRÜT SATIŞLAR	711.555,05	
	1.YURT İÇİ SATIŞLAR		711.555,05
	2. YURT DIŞI SATIŞLAR		
	3.DİĞER GELİRLER		
B.	SATIŞ İNDİRİMLERİ		
	1. SATIŞLARDAN İADELER		
	2. SATIŞ İSKONTOLARI		
	3. DİĞER İNDİRİMLER		
C.	NET SATIŞLAR		
D.	SATIŞLARIN MALİYETİ	614.114,48	
	1. SATILAN MAMÜLLER MALİYETİ		
	2. SATILAN TİCARİ MALLAR MALİYETİ		3.919,12
	3. SATILAN HİZMET MALİYETİ		610.195,36
	BRÜT SATIŞ KARI VEYA ZARARI		
E.	FAALİYET GİDERLERİ	517.923,27	
	1. ARAŞTIRMA VE GELİŞTİRME GD.		
	2. PAZARLAMA,SATIŞ,DAĞ. GD.		
	3. GENEL YÖNETİM GD.		517.923,27
	FAALİYET KARI VEYA ZARARI		
F.	DİĞER FAALİYET. OLAĞAN GELİR VE KAR		
	1. İŞTİRAKLERDEN TEMETTÜ GELİR.		
	2. BAĞLI ORTAKLIK. TEM. GELİR.		
	3. FAİZ GELİRLERİ		
	4. KOMİSYON GELİRLERİ		
	5. KONUSU KALMAYAN KARŞILIKLAR		
	6. MENKUL KIYMET SATIŞ KARI		
	7-DİĞER OLAĞAN GELİR VE KARLAR		
	8. ENFLASYON DÜZELTMESİ KARLARI		
G.	DİĞER FAALİYET. OLAĞAN GİD.VE ZARAR		
	1. KOMİSYON GİDERLERİ		
	2. KARŞILIK GİDERLERİ		
	3. MENKUL KIYMET SATIŞ VE GİDER.		
	4. KAMBIYO ZARARLARI		
	5. REESKONT FAİZ GİDERLERİ		
	6. ENFLASYON DÜZELTMESİ ZARARLARI		
	7.DİĞER GİDER VE ZARAR		
H.	FİNANSMAN GİDERLERİ		
	1. KISA VADELİ BORÇLANMA GİDER.		
	2. UZUN VADELİ BORÇLANMA GİDER.		
	OLAĞAN KAR VE ZARAR		
I.	OLAĞAN DIŞI GELİR VE KARLAR		
	1. ÖNCEKİ DÖNEM GELİR VE KARLAR		
	2. DİĞER OLAĞAN DIŞI GELİR VE KARLAR		
K.	OLAĞAN DIŞI GİDER VE ZARARLAR		
	1. ÇALIŞMAYAN KISIM GİD. ZARAR.		
	2. ÖNCEKİ DÖNEM GİDER.ZARAR.		
	3. DİĞER OLAĞAN DIŞI GİD. ZARAR.		4.482,60
	DÖNEM KARI VEYA ZARARI	424.965,30	
1-	DÖNEM KARI VERGİ VE YÜK. KAR.		
	DÖNEM NET KARI VEYA ZARARI		424.965,30

Bütçe giderlerinin ekonomik sınıflandırılması

Hesap kodu	Gurup kodu	Giderin ismi	Harcama tutarı
830	01	Personel giderleri	9.366.119,71
830	02	Sosyal güv.kur.devlet pir.gid.	1.568.036,87
830	03	Mal ve hizmet alımları giderleri	3.566.878,56
830	04	Faiz giderleri	42.537,76
830	05	Cari transferler	414.370,47
830	06	Sermaye giderleri	1.889.175,52
830	07	Sermaye transferleri	463.100,34
		T O P L A M	17.310.219,23

Buradan anlaşılacağı gibi, 2008 yılı tahmini bütçemiz olan 20.986.712,00 TL gerçekleşen gider olan 17.310.219,23TL ye oranladığımızda gider bütçemizin %82,48 oranında gerçekleştiğini görüyoruz. Geçen yıl bu oran 82.43 şeklinde idi. Gerçekleşen bütçemizi, bütçe giderlerinin ekonomik sınıflandırmalarına oranladığımızda, gerçekleşen bütçemizin personel giderlerine oranı %54 Sosyal Güvenlik Destek primlerine oranı %9,06 mal ve hizmet alımları giderlerine oranı %20,61 faiz giderleri oranı binde 25 cari transferler oranı %2,39 sermaye giderleri oranı %10,91 sermaye transferleri oranı ise %2,68 şeklindedir. Bu oranlardan da anlaşılacağı üzere personel harcamaları prim ve vergileri bütçemizin büyük çoğunluğunu oluşturmaktadır.

Narlıdere belediyesi harcamaların birimlere göre sınıflandırılması

Müdürlük adı	Net bütçe ödeneği toplamı	Bütçe gideri toplamı
Özel kalem müdürlüğü	1.155.700,00	1.003.105,26
Mali hizmetler müdür.	1.479.263,34	926.941,46
İnsan kaynakları müd.	1.032.001,00	776.171,43
Bilgi işlem müdürlüğü	192.880,00	133.840,27
Yazı işleri müdürlüğü	110.057,00	30.653,76
Hukuk işleri müdürlüğü	96.294,00	83.833,28
Çevre koruma müd.	39.760,00	36.830,89
Fen işleri müdürlüğü	5.916.530,00	5.143.328,97
Ruhsat ve Denet işl.müd.	34.940,00	26.201,67
İmar ve şehircilik müd.	959.579,88	264.288,30
Kültür ve sosyal işl.müd	598.070,00	405.125,91
Park ve bahçeler müd.	3.001.955,00	2.784.943,07
Sağlık işleri müd.	328.942,00	290.411,18
Destek hizmetleri müd.	202.150,00	130.626,21
Temizlik işleri müd.	5.462.005,78	4.904.406,52
Zabıta müdürlüğü	376.584,00	369.511,05
T O P L A M	20.986.712,00	17.310.219,23

Müdürlükler arasında ayrılan ödenekler ve harcamalar bütçeden normal bir şekilde dağıtılmış, harcamalar harcama kalemlerine uygun şekilde yapılmış, olağan şekilde bütçeden pay alınmıştır. Müdürlüklerin bütçeden aldığı paylar ile bu paylara göre harcama oranları şu şekilde gerçekleşmiştir. **Özel kalem müdürlüğü**, Bütçeden %5,51 pay almış bu payın %86,80 nini harcamış, **mali hizmetler müdürlüğü** bütçeden %7,05 pay almış bu payın %62,66 sını harcamış, **insan kaynakları müdürlüğü** bütçeden % 4,92 pay almış bu payın %75,21 ini harcamış, **bilgi işlem müdürlüğü**, bütçeden binde 9 pay almış bu payın %69,39 unu harcamış, **yazı işleri müdürlüğü** bütçeden binde 5 pay almış bu payın %27,85 ini harcamış, **hukuk işleri müdürlüğü** bütçeden binde 5 pay almış bu payın %87,06 sını harcamış, **çevre koruma müdürlüğü** bütçeden binde 2 pay almış bu payın %92,63 ünü harcamış, **fen işleri müdürlüğü** bütçeden %28,19 pay almış bu payın %86,93 ünü harcamış, **Ruhsat ve Denetim işleri müdürlüğü**, bütçeden binde 2 pay almış bu payın % 74,99 unu harcamış, **imar ve şehircilik işleri müdürlüğü**, bütçeden %4,57 pay almış bu payın %27,54 ünü harcamış, **kültür ve sosyal işler müdürlüğü**, bütçeden %2,85 pay almış bu payın %67,74 ünü harcamış, **park ve bahçeler müdürlüğü** bütçeden %14,30 pay almış bu payın %92,77 sini harcamış, **sağlık işleri müdürlüğü** bütçeden % 1,57 pay almış bu payın % 88,29 unu harcamış, **Destek hizmetleri müdürlüğü** bütçeden % 1 pay almış bu payın %64,62 sini harcamış, **temizlik işleri müdürlüğü** bütçeden %26 pay almış bu payın %89,79 unu harcamış, **zabita müdürlüğü** bütçeden % 1,79 pay almış bu payın % 98,12 sini harcamıştır. Genel toplamda ise harcanan toplam miktar tahmini bütçenin %82,48 ini oluşturmuştur. Dikkat edilirse müdürlüklere ayrılan ödeneklerle harcanan ödenekler arasında belirgin oran farklılıkları vardır. Ödenekler ayrılırken hangi birimin ne kadar ödeneğe ihtiyacı vardır ne kadar ödenek harcar bunlar iyi analiz edilip gerçeğe yakın miktarlar belirlenip ona göre ödenek belirlenmelidir. Bu oranlar gerçeğe yakın oranlarda tutturulması sık sık ödenek aktarmalarına engel olur. İleride daha başarılı sonuçların doğmasına neden olur. Bunlarla birlikte yukarıda belirttiğimiz birimler içinde harcaması olan ve ödenekleri birim ödeneklerinden karşılanan yardım ve ortaklık paylarımızda 2008 yılında devam etmiştir. 2008 yılında 116 asker ailesine, toplam 18.700,00TL, Burs alan 100 öğrenciye, 100.000,00TL, Belediye Spor Kulübüne 150.000,00TL yardım edilmiş, İller bankasına ortaklık payı olarak ta 463.100.34TL ödenmiştir.

2008 yılı gelir müdürlüğü tahakkuk ve tahsilatları

Kod	Gelir çeşidi	Tahakkuk	Tahsilat	Dev.Tah.	Yüzde
01	Arazi Ek Vergisi	13.613,60	13.613,60		100
02	Arazi Vergisi	7.403,26	2.379,32	5.023,94	32
03	Arsa Ek Vergisi	59.715,92	59.715,92		100
04	Avukatlık Vekalet Ü	5.053,00	5.053,00		100
05	Arsa Vergisi	3.652.718,58	1.679.443,80	1.973.274,78	46

07	Bina Ek Vergisi	9.586,39	9.586,39		100
08	Bina İnşaat Harcı	220.009,75	220.009,75		100
11	Bina Vergisi	3.312.339,05	1.875.566,33	1.436.772,72	57
12	Çev.Tem.B.Şeh.Payı	235.114,17	235.114,17		100
13	Çevre Temizlik Ver.	357.094,16	60.655,65	296.438,51	17
14	Damga Vergisi	33.129,74	33.129,74		100
15	Dam.Ver.İhale.Kar.	19.976,35	19.976,35		100
16	Dam.Ver.Sözleşme	29.638,75	29.638,75		100
18	Diğer Faizler	10.134,09	10.134,09		100
19	Diğer Çeşitli Gel.	999,80	999,80		100
20	Diğer Kira Gelirleri	145.840,23	96.750,00	49.090,23	66
21	Diğ.Üc.İle Üc.Say.	1.773,10	1.773,10		100
22	Düğün Salonu Üc.	42.190,00	42.190,00		100
23	Eğitime Katkı Payı	45,30	45,30		100
24	Eğlence Vergisi	154.664,04	154.664,04	5.279,02	97
25	Elekt.Hav.Gazı.Tük.	819.062,00	819.062,00		100
26	Encümen Para Cez.	277.139,99	48.931,91		18
27	Evlendirme Gelirleri	35.025,00	35025,00		100
28	Fazla Ve Yersiz Tah	11.195,52	11.195,52		100
29	İmar Harcı	867.547,64	867.547,64		100
31	Gec.Zammı Vergi	914.230,30	914.230,30		100
32	Geri Alınacak Par.	12.961,99	12.961,99		100
33	Haberleşme Vergisi	56.893,52	56893,52		100
34	Hazine Araz.Sat.Pay	265.049,02	265.049,02		100
36	İlan Reklam Vergisi	80.916,75	32.968,43	47.948,32	41
38	İşgal Harcı	43.528,18	42.180,18	1.348,00	97
39	İş yeri Açma İz.Harc	7.299,75	7.299,75		100
41	Katma Değer Vergi	1.085,60	1.085,60		100
42	Kayıt Suret Harcı	52.268,31	52.268,31		100
43	Kişilerden Al.Bağ.Yr	105.000,00	105.000,00		100
44	Kültür Hizmet Gelir.	3.375,00	3.375,00		100
45	Kül.Tes.Kira Gel.	1.085,00	1.085,00		100
46	Kültür Varlık.Arazi	233,70	233,70		100
47	Kültür Varlık Arsa	151.023,68	151.023,68		100
48	Kül.Varlıkları Bina	183.968,94	183.968,94		100
49	Muayene,Ruhsat De	3.853,60	3.853,60		100
50	Mua.Den.Rap.Ruh.H	3.898,10	3.898,10		100
51	Numarataj Gelirleri	13.861,00	13.861,00		100
52	Otopark Bedeli	392,53	392,53		100
53	Numarataj Gelirleri	13.861,00	13.861,00		100
54	Özel İşlem Vergisi	92,41	92,41		100
55	Sağlık Belgesi Harcı	293,00	293,00		100

56	Sosyal Tesis Kira Ge	5.750,00	4.250,00	1.500,00	74
57	SSK Rapor Ücreti	8.402,28	8.402,28		100
58	Şartname Bas.Ev.Fo	38.543,40	38.543,40		100
59	Tecil Faizi	8,42	8,42		100
60	Taşınmaz Arsa Satışı	661.964,00	661.964,00		100
61	Tatil Gün.Çal.Ruh.H	1.045,00	1.045,00		100
62	Tellallık Harcı	1.228,00	1.228,00		100
63	Teminat Geçici	37.105,00	37.105,00		100
64	Teminat Kesin	15.088,00	15.088,00		100
65	Usulsüzlük I.Derece	11.370,43	11.370,43		100
66	Usulsüzlük II.Derece	3.023,72	3.23,72		100
67	Vergi Ziya Cezası	545.854,69	132.630,37	413.224,32	24
68	Vidanjör Kirası Gel.	6.441,40	6.441,40		100
69	Yapı Kullanma İz.H	52.870,79	52.870,98		100
70	Yol Harcama.Kat.Pa	1.179.413,59	1.179.214,98	198,61	99,99
	T O P L A M	14.776.823,53	10.318.522,00	4.458.306,53	70


Gelir müdürlüğü tahsildarları **Durmuş ÖZKUL**, **Nasuf YÜKSEL** ve **Mehmet BEĞEÇ** yapılan tahsilatları makbuzlarını keserek banka hesaplarına yatırdıkları fazla ve yersiz yapılan tahsilatların düzeltme fişleri ile iade edildikleri tarafımızdan görülmüş olup gelir iş ve işlemleri ile ilgili bir tutanak yapıp komisyon üyelerince imzalanıp denetim raporu ekine ilave edilmiştir. Yukarıda sıralanan gelir çeşitlerimiz olan vergi, resim, harç, ceza, katılım payları ve meclisimizin onayladığı ücret ve tarifeler, **5393** sayılı Belediye kanunu, **2464** Sayılı Belediye Gelirleri Kanunu, **1319** sayılı Emlak Vergisi Kanunu ile **213** Sayılı Vergi Usul Kanunu, **6183** Sayılı Amme Alacakları Tahsili usul Kanunu ve bu kanunlar çerçevesinde yayınlanan, yönetmelikler, genelgeler, tebliğler doğrultusunda, Vergi Harç ve cezaların tarh, tahakkuk ve tahsilatları ile alacakların takipleri yasal çerçeveler dahilinde yapıldığı, yukarıda sayılan gelirlere ilaveten iller bankasından **4.655.371,93TL** gelir elde edildiği. Bu gelir ile birlikte Gelir bütçesi gerçekleşme oranı ise red ve iadeler olan düşüldükten sonra gerçekleşen gelir olan **14.617.460,99TL** yi tahmini bütçeye oranladığımızda **%69,65** gibi bir rakama ulaşıyoruz ki bu rakam tahminlerin altında gerçekleşmiştir. Bunun nedeni ise global krizin etkileri olabilir. **2008** yılında bu rakam **%61,94** şeklinde gerçekleşmişti. 2007-2008 karşılaştırmasında tahsilatlara bakıldığında **2007** yılına oranla tahsilatın **% 3,25** yükseldiği, kaldırılmış olan bazı vergilerin (Eğitime Katkı Payı gibi) borç devirlerinin halen devam ettiği, tahakkuk edilen alacaklarımızla ilgili **343** kişiye tapuda haciz işlemi başlatılmış haciz başlatılan toplam alacak miktarı **1.383.336,46TL** dir. Bunun yanında Gelirlerden Alacaklar hesabında **3.206.018,73TL** ,gelirlerden takipli alacaklar hesabında **1.205.874,76TL** , Gelirlerden Tecilli Alacaklar hesabında **2.500,00TL** , Gelirlerden Takipli Alacaklar Hesabında **47.898,06TL**,

olmak üzere tahakkuka bağlanmış **4.462.271,55TL** alacak olduğu bu alacaklarında **2009** yılına devredildiği takibinin ise **2009** yılında devam ettirileceği tarafımızdan görülmüştür.

Bütçe Gelirlerinin Ekonomik Sınıflandırılması

01	Vergi gelirleri	5.998.704,64
03	Teşebbüs ve Mülkiyet Gelirleri	242.606,40
04	Alınan Bağış ve Yard ile Özel Gel.	105.000,00
05	Diğer Gelirler	7.642.307,78
06	Sermaye Gelirleri	661.964,00
08	Kişilerden Alacaklar	1.770,84
	Red ve İadeler	34.892,67
	Toplam	14.617.460,99

Vergi gelirlerimiz bilindiği üzere geçmiş yıllarda dahil olmak üzere tahakkuk etmiş vergiler olan bina, arsa ve bunun gibi vergilerin **2008** yılındaki tahsilat miktarıdır. Teşebbüs ve mülkiyet gelirleri ise, Mal ve hizmet satış gelirleri, şartname basılı evrak gibi satış gelirlerinden oluşmaktadır. Alınan Bağış ve Yardım ile Özel Gelirler ise, kurumlardan alınan bağış ve yardımlardan oluşmaktadır. Diğer Gelirlerden oluşan gelirler ise faiz gelirleri, vergi resim harç ve faizleri, diğer faizler, kişi ve kurumlarda alınan paylar gibi gelirlerden oluşmakta. Sermaye Gelirleri Taşınmaz satış gelirlerinden oluşmaktadır. Kişilerden Alacaklar ise personele ve diğer kişilerden iade alınan gelirlerden oluşmaktadır. Bu durumdan da anlaşılacağı üzere gelirlerimizin tamamına yakını diğer gelirler vergi gelirleri oluşturmaktadır. Narlıdere belediyesinin **2008** yılı tahmini bütçesi **20.986.712,00TL** dir. Tahsilat ise bilindiği üzere net **14.617.460,99TL** dir. Gerçekleşme oranı ise % **69,65** dir. Bütçe çalışmalarının daha objektif yapılmasının sağlanması ve gelir artırıcı işlemlere hız kazandırılarak tahmini bütçelerin tutturulma oranları % **100** e yakın olmaları sağlanmalıdır.



Narlıdere Belediyesi 31.12.2008 Ayrıntılı Bilançosudur.

AKTİF

I.DÖNEN VARLIKLAR			8.579.997,58
10.Hazır Değerler		505.839,23	
102.Bankalar Hesabı	398.073,24		
109.Bank. Kırd.Kart.he	107.765,99		
12.Faaliyet Alacakları		4.414.393,49	
120.Gelirlerden Alaca	3.206.018,73		
121.Gelirlerden Taki.A	1.205.874,76		
122.Gel.Tec.Teh.Alc.	2.500,00		
14.Diğer Alacaklar			
140.Kişilerden Alaca.			
15.Stoklar		148.005,77	
150.İlk Mad. Ve Malz	148.005,77		
19.Diğer Dön. Varlık.		3.511.759,09	
190.Dev. Kdv Hes.	3.511.759,09		
II.DURAN VARLIKLAR			785.457.581,45
22.Faaliyet Alacakları		47.898,06	
220.Gelirlerden Alac	47.898,06		
24.Mali Duran Varlık.		1.447.826,10	
240.Mal.Kur.Yat.Ser.H	1.162.826,10		
241.Mal ve Hiz.Ür.Kur	285.000,00		
25.Maddi Duran Var.		783.929.083,36	
250.Arazi Ve Arsalar	1.092.286,00		
251.Yeraltı ve Yerüstü	766.505.768,58		
252.Binalar Hesabı	15.447.512,40		
253.Tes.Mak.Ve Cih.H	256.562,53		
254.Taşıtlar Hesabı	61.587,30		
255.Demirbaşlar Hes.	1.381.007,86		
257.Birikmiş Amort -	1.763.339,85		
258.Yap.Olan.Yatırım	947.698,54		
26.Maddi Olma. Dur		32.773,93	
260.Haklar Hesabı	32.790,93		
268.Birikmiş Amortis -	17,00		
AKTİF TOPLAM			794.037.579,03
91.Nak.Dışı. Tem.Kiş.Ai		540.859,65	
910.Teminat Mektupla	540.859,65		

PASİF

III.KISA VAD.YAB.KANAKLA			13.008.979,56
30.Kıs Va. İç.Mali.Bor		3.544.556,12	
300.Banka Kredileri	624.686,61		
303.Kam.İdare.Mali B	2.919.869,51		
32.Faaliyet Borçları		1.285.418,88	
320.Bütçe Emanetleri	1.285.418,88		
33.Emanet Yab. Kay		262.804,83	
330.Alınan Depo.Tem	53.368,55		
333.Emanetler Hesabı	209.436,28		
36.Ödenecek Diğ.Yük.		7.916.199,73	
360.Öd.Vergi Ve Fon	1.371.726,27		
361.Öd.Sos.Göv.Kes	4.536.104,26		
362.Fonlar ve Diğ.Ka	58.127,62		
363.Kamu İdareler Pay	202.348,83		
368.Vad.Geç.Ert.ve Ta	1.747.892,75		
IV.UZUN VADELİ YABANCI KAYNAK			1.986.653,84
40.Uzun Vad.İç.Mali B		1.986.653,84	
400.Banka Kredileri H	1.986.653,84		
V.ÖZKAYNAKLAR HESABI			779.041.945,63
50.Net Değer Hesabı		821.888.139,36	
500.Net Değer Hesabı	821.888.139,36		
57.Geç.Yıl.Olumlu Faal.		(-) 2.449.519,92	
570.Geçmiş Yıl.Olumlu	(-) 2.449.519,92		
58.Geç.Yıl.Faal.Oumsuz		- 41.034.555,43	
580.Geç.Yıllar Olumsuz(-)	41.034.555,43		
59.Dönem Faaliyet Son		(-) 4.261.158,22	
591.D.Olumsuz Fal.So(-)	4.261.158,22		
PASİF TOPLAM			794.037.579,03
91.Nak.Dışı Tem.ve Kiş		540.859,65	
911.Teminat Mek.Em.H	540.859,65		

Bilançodan da anlaşılacağı üzere aktif kısma baktığımızda bankamızda **398.073,24TL** nakdimizin mevcut olduğu, banka kredi kartlarından alacaklarımızın **107.765,99TL** olduğu, vergi alacaklarımızın **4.414.393,49YTL**,

kullanılan mal ve malzeme stokunun **148.005,77YTL** devreden kdv alacağımız **3.511.759,9TL**, gelirlerden alacaklarımız **47.898,06YTL**, mali duran varlıklarımız **1.447.826,10TL** arazi ve arsa değerlerimiz **1.092.286,00TL**, belediyemize ait yer altı ve yerüstü düzenleri **766.505.768,58TL**, kayıtlı binalarımız, **15.447.512,40TL**, tesis makine ve cihazlarımız **256.562,53TL**, taşıtlarımız, **61.587,30TL**, toplam demirbaşlarımızın tutarı **1.381.007,86TL**, duran varlıklara ait birikmiş amortisman tutarımız **1.763.339,85TL**, yapılmakta olan yatırımlar **947.698,54TL** haklarımız **32.790,93TL** ve bu haklara ait amortisman giderlerimiz **17,00TL** olduğu gözükmektedir. Pasif kısma baktığımızda, kısa vadeli banka kredileri **624.686,61TL**, kamu idarelerine olan borçlarımız (uzlaşma kapsamında bulunan İzmir Büyük Şehir Belediyesi borçları gibi) **2.919.869,51TL**, bütçe emanetleri borcumuz,(firmaların teminatları ve alacakları gibi) **1.285.418,88TL**, alınan depozito ve teminat borçlarımız,(ihaleye giren firmaların geçici ve kesin teminatları gibi) **53.368,55TL**, emanet borçlarımız,(ilaç katılım payı ve sendika aidatları gibi) **209.436,28TL** ödenecek olan vergi ve fon borçlarımız(işçi gelir vergisi ve damga vergisi gibi), **1.371.726,27TL**, ödenecek sosyal güvenlik kesinti borçlarımız,(işçi ve işveren ssk primleri) **4.536.104,26TL**, fonlar ve diğer kamu idarelerine borçlar,(ssk işsizlik işçi ve işveren primi) **58.127,62TL** kamu idareleri payları borcumuz,(çevre il müdürlüğü payı) **202.348,83TL**, vadesi geçmiş ve ertelenmiş taksit borçlarımız,(kamu idarelerine ait) **1.747.892,75TL**, uzun vadeli banka kredileri borçları, **1.986.653,84TL**, Net değer hesabı (Esas sermaye) **821.888.139,36TL**, Geçmiş yıllar olumlu faaliyet sonuçları hesabı , **2.449.519,92TL**, geçmiş yıllar olumsuz faaliyet sonuçları hesabı **41.034.555,43TL**, 2008 yılı dönemi olumlu faaliyet sonucu ise **4.261.158,22TL** olduğu ve kısa ve uzun vadeli ana para borç toplamımızın, **14.995.633,40TL** olduğu, bu borçların büyük bir kısmı kamu kurumlarına ait borçlar olup, buna karşın hazır değerler ve faaliyet alacaklarımızın ana para toplamı **4.920.232,72TL** olduğu, bilançonun aktiflerinde 2008 yılında 2007 ye oranla % **11,88** azalma olduğu buna karşın belediyemizin kısa ve uzun vadeli borçlarında 2008 yılında 2007 ye göre oranla % **18,26** oranında yükselme olduğu belediye varlıklarının büyük bir kısmı yabancı kaynaklarla finanse edildiği, buda belediyenin kaynak bakımından dışa bağımlı hale gelmesine neden olabileceği kanısı oluşmasına müsait olmaktadır. Narlıdere belediyesi yabancı kaynaklardan çok öz kaynak ağırlıklı bir finansman sistemi izlemeli bu belediyenin finansman yapısını daha güçlü kılacaktır.Rakamlardan ve yorumlardan anlaşılacağı üzere bizlere çok açık bir şekilde Narlıdere belediyesinin iş ve işlemleri ile ilgili gayet açık ve net bilgiler verilmektedir. Bunlara ilaveten İşlemlerin Genel kabul görmüş muhasebe ilkeleri doğrultunda yapıldığı, bütçenin yasal süreler içinde hazırlanıp onandığı,775 sayılı gecekondü fonu işlemleri, yasal paylar ve sosyal amaçlı yardımlar, emekli sandığı payları, iller bankası ortaklık payı,sosyal hizmetler ve çocuk esirgeme kurumuna yapılan yardımlar, asker ailelerine yapılan yardımlar, burs yardımları yasal sınırlar içinde yapıldığı Mali tablolar

genel kabul görmüş muhasebe standartlarına göre hazırlandığı, verilmesi gereken beyanname ve bildirgelerin kurumlara süreleri içinde verildiği, kurum muhasebesinde kullanılan kayıtların süreleri içinde bilgisayar ortamında tutulduğu, emanet işlemleri ,bütçe gelirleri ile ilgili işlemler,harcamalar ve harcama kalemleri ,aylık ödemeler ve kesintiler, memurlara ve işçilere yapılan aylık ödemeler ve yardımlar, belediye başkanı ve meclis üyelerine verilen huzur hakları,gereken zamanlarda yapıldığı kamu ihale kanununa göre ihale ve dorudan teminlerle işlemler yapıldığı,evrakların bazılarının sıralamasının düzenli olmadığı, ekonomik rekabetin sağlanmasına dikkat edildiği,ihalesi yapılan işlerin bir kısmının halen devam ettiği,birimlere atanan mutemetlerin tediye tahsil işlemlerinin yapıldığı ve tüm evrakların dosyalarda muhafaza edildiği tarafımızdan görülerek tespit edilmiştir.

Denetim komisyonumuz tarafsız bir şekilde elinden gelen tüm titizliği göstererek, az riskli şekilde çalışmalarını tamamlamış ve siz sayın başkan ve Narlıdere Belediye meclisine sunmuştur. Saygılarımızla.

KOMİSYON BAŞKANI
Mehti ÜFLÜ




ÜYE
Ethem ÖZÇEKİÇ




ÜYE
Mustafa AKDAŞ



ÜYE
Tuna TÜRKSEYER



ÜYE
Ali TÜBEK



TUTANAKTIR

2008 Mali yılı gelirlerinin tahsilâtında kullanılan makbuzların kontrollerinde Tahsildarlarımızdan Durmuş ÖZKUL'un;

1-436815-436867 nolu makbuzların 5.350,23 YTL olan toplam tutarının 5.347,23 YTL sinin 09-05-2008 tarihinde 17346 nolu banka dekontuyla yatırıldığı görülmüştür. Eksik kalan 3,00 YTL 13-05-2008 tarihinde yatırılmıştır.

2-449209-449242 nolu makbuzların 6.982,17YTL olan toplam tutarının 6.882,17 YTL sinin 576265 nolu banka dekontuyla 01-09-2008 tarihinde yatırıldığı görülmüştür. Eksik kalan 100,00 YTL 03-09-2008 tarihinde 576300 nolu banka dekontuyla yatırılmıştır.

3-449695-449721 makbuzların 7.935,90 YTL olan toplam tutarının 7.935,60 YTL sinin 28-10-2008 tarihinde 3497106 nolu banka dekontuyla yatırıldığı görülmüştür. Eksik kalan 0,30 YTL 03-11-2008 tarihinde 3497289 nolu banka dekontuyla yatırılmıştır.

Tahsildarlarımızdan Nasuf YÜKSEL'in;

1-433419-433478 nolu makbuzların 11.646,28 YTL olan toplam tutarının 11.505,01 YTL sinin 25-02-2008 tarihinde 9256726 nolu banka dekontuyla yatırıldığı görülmüştür. Eksik kalan 141,27 YTL 26-02-2008 tarihinde 7866957 nolu banka dekontuyla yatırılmıştır.

2-447041-447109 nolu makbuzların 12.600,34 YTL olan toplam tutarının 12.600,31 YTL sinin 25-06-2008 tarihinde 703651 nolu banka dekontuyla yatırıldığı görülmüştür. Eksik kalan 0,03 YTL 26-06-2008 tarihinde 703658 nolu banka dekontuyla yatırılmıştır.

3-451133-451164 nolu makbuzların 12.512,63 YTL olan toplam tutarın 26-09-2008 tarihinde 2531152 nolu banka dekontuyla 1,00 YTL fazla olarak 12.513,63 YTL yatırıldığı tespit edilmiştir.

4-682001-682276 nolu makbuzların (El makbuzları) 400 YTL olan toplam tutarın 21-04-2008 tarihinde 7811413 nolu banka dekontuyla 380,00 YTL yatırıldığı görülmüştür. Eksik kalan 20 YTL 22-04-2008 tarihinde 78669526 nolu banka dekontuyla yatırılmıştır.

Tahsildarlarımızdan Mehmet BEĞEÇ'in;

1-435103-435123 nolu makbuzların 4.232,74 YTL olan toplam tutarının 14-03-2008 tarihinde 7810439 nolu banka makbuzuyla 0,01 YTL fazla olarak 4.232,75 YTL yatırıldığı tespit edilmiştir.

2-438305-438381 seri nolu makbuzların tutarlarının karışık olarak bankaya yatırıldığı tespit edilmiştir. Şöyle ki;

438305-438321 nolu makbuzların 2.508,65 YTL olan toplam tutarı 07-05-2008 tarihinde 7758218 nolu banka dekontu ile, 438322-438381 nolu makbuzların 11.162,89 YTL olan toplam tutarı 06-05-2008 tarihinde 7788395 nolu banka dekontu ile yatırılmıştır.

3-446901-446914 nolu makbuzların 1.453,64 YTL olan toplam tutarın 09-09-2008 tarihinde 3539929 nolu banka dekontu ile 1.453,54 YTL sinin yatırıldığı görülmüştür. Eksik kalan 0,10 YKR 11-09-2008 tarihinde 3811 nolu banka dekontuyla yatırılmıştır.

4-450196-450241 nolu makbuzların 32.137,99 YTL olan toplam tutarı 22-09-2008 tarihinde 3392015 nolu banka dekontuyla 31.884,99 YTL olarak yatırılmıştır. Eksik kalan 253,00 YTL 22-09-2008 tarihinde 3392029 nolu banka dekontuyla yatırılmıştır.

5-450549-450601 nolu makbuzların toplam tutarı 6.722,08 YTL dir. 97,83 YTL kredi kartı ile Belediyemiz Veznesine ödenmiştir. Geriye kalan nakit tahsilattan 6.596,99 YTL 10-11-2008 tarihinde 3532063 nolu banka dekontuyla yatırılmıştır. Eksik kalan 27,26 YTL 12-11-2008 tarihinde 3532110 nolu banka dekontuyla yatırılmıştır.

6-454394-454497 nolu makbuzların toplam tutarı 10.488,91 YTL dir. 1.280,52 YTL kredi kartı ile Belediyemiz Veznesine ödenmiştir. Geriye kalan nakit tahsilat 01-12-2008 tarihinde 3537374 nolu banka dekontu ile 0,11 YKR fazla olarak 9280,50 YTL olarak yatırılmıştır.

7-02-12-2008-05-12-2008 tarihleri arasındaki tahsilat makbuzlarının karıştığı tespit edilmiştir. Şöyle ki;

a) 454545-454563 nolu makbuzlar arası seri numaralarının düzgün takip ederken 454609-454637 seri numaralı makbuzlara devam edildiği görülmüştür.

b) 03-12-2008-04-12-2008 tarihleri arası 454638-454650 seri numaralı makbuzlar devam ederken karıştırılan 454564-454586 seri numaralı makbuzlarla tahsilat yapıldığı görülmüştür.

c) 04-12-2008-05-12-2008 tarihlerinde 454587-454608 seri numaralı makbuzların arasında eksik kalan seri numaraları makbuzlarla tahsilat yapıldığı görülmüştür.

d) 05-12-2008 tarihinden itibaren tahsilatlara 454651-454672 seri numaralı makbuzlarla düzgün olarak devam edilmiştir.

İş bu tutanak aşağıda isimleri bulunan Denetim Komisyonu Başkan ve Üyeleri tarafından imza altına alınmıştır.

KOMİSYON BAŞKANI
MEHTİ NFLÜ

ÜYE
ETHEM ÖZGEKİÇ

ÜYE
MUSTAFA AKDAŞ

ÜYE
TUNA TÜRKSEVER

ÜYE
ALİ TİRBEK

TAHSİLDAR	NAKİT TAHSİLAT	KREDİ KARTI İLE TAHSİLAT	BANKA TAHSİLAT TUTARI
NASUF YÜKSEL	2.874.927,25	64.737,86	2.939.666,11
MEHMET BEĞEÇ	2.195.070,66	53.128,38	2.248.199,05
DURMUŞ ÖZKUL	1.929.161,50	35.424,18	1.964.585,68
ZİRAAT BANKASI	30.031,52	-----	30.031,52
VAKIFBANK	1.398.267,64	-----	1.398.267,64
HALKBANK	1.593.915,81	-----	1.593.915,81

NARLIDERE BELEDİYESİNE AİT ARAÇ VE İŞ MAKİNASI LİSTESİ

S.No	PLAKASI	MARKASI	CİNSİ	MODELİ	
1.	35 UC 502	Ford Cargo 1312D	H.S.Ç.K.	1986	
2.	35 UA 695	Ford Cargo 1312D	H.S.Ç.K.	1986	
3.	35 P 7911	Chrysler AS26-200	Damp. K.	1996	
4.	35 PN 203	Fiat 50NC	Damp. Kamyonet	1982	
5.	35 PN 207	Fiat 50NC	Damp. Kamyonet	1982	
6.	35 LN 459	Fatih 220-26	ARAZÖZ	2001	
7.	35 FK 401	Fatih 214-26	Damp. K.	1993	
8.	35 FK 396	Fatih 162-25	Damp. K.	1993	
9.	35 AD 0923	Fatih 180-25	H.S.Ç.K.	2004	
10.	35 UK 175	Fatih 175-25	H.S.Ç.K.	1998	
11.	35 UH 693	Fatih 175-25	H.S.Ç.K.	1998	
12.	35 KV 964	Fatih 110-08	H.S.Ç.K.	1993	
13.	35 KV 967	Fatih 110-08	H.S.Ç.K.	1993	
14.	35 CJJ 56	Fatih 200-26	H.S.Ç.K.	2000	
15.	35 CJJ 74	Fatih 200-26	H.S.Ç.K.	2000	
16.	35 CJK 34	Fatih 200-26	H.S.Ç.K.	2000	
	35 CDZ 36	Fatih 200-26	VIDANJÖR	2000	
18.	35 BRC 56	Fatih 110-08	VIDANJÖR	1993	
19.	35 AN 3701	BMC AUSTIN	Platform	1982	
20.	35 AD 2944	Leyland 1340G	Damp. K.	1984	
21.	35 TY 518	Leyland 1340G	ARAZÖZ	1985	
22.	35 PN 597	BMC 140	ARAZÖZ	1983	
23.	35 EDD 21	Mitsubishi	MİNÜBÜS	1998	
24.	35 ZF 816	Opel Vectra	OTOMOBİL	1996	
25.	35 AN 3766	Doğan SLX	OTOMOBİL	1993	
26.	35 EKA 35	Fiat Siena	OTOMOBİL	2000	
27.	35 V 2552	Şahin	OTOMOBİL	1988	
28.	35 AD 5060	Şahin	OTOMOBİL	1990	
29.	35 AD 0512	Accent Hyundai	OTOMOBİL	2001	
30.	35 UZ 432	Dodge 100	MİNÜBÜS	1986	
31.	35 AC 531	Dodge 100	KAMYONET	1973	
32.	35 EJK 40	FARGO	Ç.S.Kamyonet	2000	
33.	35 CYU 91	FARGO	Ç.S.Kamyonet	2000	
34.	35 AE 819	TM 30	MİNÜBÜS	1982	
35.	35 TR 416	TM 30	Cenaze A.	1985	
36.	35 96 001	Hidromek HMK100S	Beko-Loader	1996	
37.	35 96 002	Cukurova Fai828B	Beko-Loader	1996	
38.	35 96 003	İnş. Mak.	Asf. El. Silin.	1996	
39.	35 96 004	Multicar	Süpürge A.	1990	
40.		Atlas Copco XAS46	Komprasör	2000	
41.	35 AD 0440	OTOKAR	OTOBÜS	2004	
42.	EDER	EDER	İş Makinesi		
43.	35 AN 5573	RENAULT	MİNİBÜS	2008	

Hurdaya ayrıldı