

2023
MALİ YILI
KESİN HESABI

NARLIDERE BELEDİYESİ

İÇİNDEKİLER	SAYFA NUMARASI
ENCÜMEN KARARI	
BÜTÇE GİDER KESİN HESAP CETVELİ (ÖRNEK-29)	1-30
BÜTÇE GİDER VE ÖDENEKLER TABLOSU	31-45
BÜTÇE GELİR KESİN HESAP CETVELİ (ÖRNEK-30)	46-52
FİNANSMANIN EKONOMİK SINIFLANDIRMASI KESİN HESAP CETVELİ	53-57
BÜTÇE GELİRLERİNİN EKONOMİK SINIFLANDIRMA TABLOSU	58-63
BÜTÇE GİDERLERİNİN KURUMSAL SINIFLANDIRMA TABLOSU	64-65
BÜTÇE GİDERLERİNİN EKONOMİK SINIFLANDIRMA TABLOSU	66-71
BÜTÇE GİDERLERİNİN FONKSİYONEL SINIFLANDIRMA TABLOSU	72-75
BÜTÇE GİDERLERİNİN FİNANSAL SINIFLANDIRMA TABLOSU	76-77
GENEL MİZAN	85-84
BİLANÇO	85-88
BÜTÇE VE UYGULAMA SONUÇLARI TABLOSU	89-98
BÜTÇE GELİRLERİ TAHAKKUK ARTIKLARINDAN ZAMAN AŞIMINA UĞRAMIŞ OLANLARA İLİŞKİN AYRINTI CETVELİ	99-100
DIŞ BORÇ DEĞİŞİM TABLOSU	101-102
İÇ BORÇ DEĞİŞİM TABLOSU	103-104
FAALİYET SONUÇLARI TABLOSU	105-109
FAALİYET VE BÜTÇE AÇISINDAN DEĞERLENDİRME TABLOSU	110-115
AVANS VE KREDİLER CETVELİ	116-120
BANKA MEVCUDU KASA SAYIM ALINAN ÇEKLER SAYIM TESPİT TUTANAĞI	121-144
GÖREV YAPAN MUHASEBE YETKİLİLERİNE AİT LİSTE	145-146
SAYIŞTAY İLAMLARI CETVELİ	147-148
MENKUL KIYMET VE VARLIKLAR TEMİNAT MEKTUPLARI SAYIM TUTANAĞI	143-149
FONKSİYONEL BAZDA BÜTÇE GİDERLERİ TABLOSU	149-150
NAKİT AKIŞ TABLOSU	151-152
MALİ VARLIK VE YÜKÜMLÜLÜKLER DEĞİŞİM TABLOSU	153-154
BÜTÇE EMANETLERİ CETVELİ	155-160
KİŞİLERDEN ALACAKLAR CETVELİ	161-165
TAŞINIR MAL YÖNETİM KESİN HESABI CETVELLERİ	166
TAŞINIR SAYIM VE DÖKÜM CETVELİ (ÖRNEK-13)	167-179
HARCAMA BİRİMİ TAŞINIR MAL YÖNETİM HESABI CETCELİ (ÖRNEK-14)	180-192
TAŞINIR HESAP CETVELİ (ÖRNEK-15)	193-204
İDARE TAŞINIR MAL YÖNETİMİ AYRINTILI HESAP CETVELİ (ÖRNEK NO-16	205-215
İDARE TAŞINIR MAL YÖNETİM HESABI İCMAL CETVELİ (ÖRNEK NO-17)	216-218

T.C.
İZMİR NARLIDERE İLÇE BELEDİYESİ
ENCÜMEN KARARI

Karar Tarihi : 25.04.2024 **Karar No :** 75

Karar Özeti: 2023 Mali yılı ve ekli cetvellerin, Mahalli İdareler Bütçe ve Muhasebe Yönetmeliğinin 40.maddesinin 1.fıkrası ve 5393 Sayılı Belediye Kanunu'nun 64. Maddesi gereğince uygunluğunun kabulüne ve evrakın ekleri ile birlikte Mali Hizmetler Müdürlüğüne gönderilmesine oybirliği ile karar verildi.

KARAR

Belediyemiz Encümeni bugün saat 10:00' da Encümen Başkanı ve Üyelerin iştiraki ile toplandı.

Mali Hizmetler Müdürlüğünün .24.04.2023 tarih ve 51681 Sayılı Başkanlık Makamından havaleli yazılarında; "Yazımız ekinde sunulan 2023 Mali Yılı Bütçe Kesin Hesap ve ekli cetvellerin, Mahalli İdareler Bütçe ve Muhasebe Yönetmeliğinin 40.maddesinin 1.fıkrası ve 5393 Sayılı Belediye Kanunu'nun 64.maddesi gereğince tarafınızca incelenerek karara bağlanmak üzere Encümen'e havalesini arz ederim." denilmektedir. Bu doğrultuda ekli 2023 Mali Yılı Bütçe Kesin Hesabı incelenmesi neticesinde;

1) 2023 Mali Yılı Bütçe Giderleri Kesin Hesabı:

2023 Mali Yılında Gider Bütçemiz olan 303.500.000,00 TL'ye yıl içinde 69.100.000,00 TL ek ödenek verilmiş olup, toplam bütçe 372.600.000,00 TL'dir. 2022 yılından 29.617.072,27 TL devreden ödenekle birlikte toplam ödenek 402.217.072,27 TL olarak gerçekleşmiş olup Mali Yıl içinde ekonomik kodlar arasında 28.480.515,44 TL aktarma yapılmıştır Toplam ödenek olan 402.217.072,27 TL'den 289.650.993,05 TL. ödenek harcanmıştır. 2023 Mali yılı içinde 402.217.072,27 TL toplam ödeneğin 289.650.993,05 TL TL'si harcanmış olup 35.476.122,85 TL ödenek ertesi yıla devretmiş 77.089.956,37 TL'lik ödenek iptal edilmiştir. Sonuç olarak 2023 Mali yılı gider bütçesi gerçekleşme oranı % 72'dir. 2023 Mali Yılı Gider Bütçesine ilişkin dokümanlar ekte gösterilmiştir. (Ekte;Bütçe Gider Kesin Hesap Cetveli - Ödenekler ve Taahütler Cetveli (Tablo-1),Müdürlük Bazında Fonksiyonel Bütçe Giderleri (Tablo-2), Müdürlük Bazında Ekonomik Sınıflandırmaya Göre Bütçe Giderleri (Tablo-3),Fonksiyonel Bazda Ekonomik Bütçe Giderleri (Tablo-4),Bütçe Giderleri Ekonomik Sınıflandırma Tablosu - Bütçe Giderleri Kurumsal Sınıflandırma Tablosu (Tablo-5))

2) 2023 Mali Yılı Bütçe Gelir Kesin Hesabı:

Belediyemizin 2022 Mali yılı Bütçe Gelirleri tahmini red ve iadeler kısmı düşüldükten sonra 303.500.000,00 TL gelir tahmini ön görülmüş olup yıl içinde yapılan 69.100.000,00 TL ile toplam Gelir Bütçesi 372.600.000,00 TL olarak gerçekleştirilmiştir. Geçmiş yıllardan devreden tahakkuk olan 23.444.578,33 TL'ye ek olarak yıl içinde 337.243.265,83 TL tahakkuk yapılmış olup toplam tahakkuk 360.687.844,16 TL'dir. 2023 Mali Yılı içerisinde 265.091.750,12 TL tahsilat gerçekleşmiş olup, 139.029,97 TL Bütçe red ve iadeler kısmı düşüldükten sonra gerçekleşen bütçe geliri 264.952.720,15 TL'dir. Bir sonraki 2023 yılına ise 95.596.094,04 TL alacak tahakkuk devretmiştir. 2023 Mali Yılı Bütçe Gerçekleşme Oranı% 71,10'dur. 2022 yılı tahsilat oranı % 73,50 olarak gerçekleşmiştir. 2023 Mali Yılı Gelir Bütçesine ilişkin dokümanlar ekte gösterilmiştir. (Ekte: Bütçe Gelir Kesin Hesap Cetveli (Tablo-6))

Gelir Bütçesi ve Gider Bütçesi bütçeleşen ve gerçekleşen tutarlar karşılaştırmalı olarak gösterilmiştir. (Ek; Bütçelenen Ve Gerçekleşen Tutarların Karşılaştırılma Tablosu (Tablo-7))

3) FinansmanınEkonomikSınıflandırması Kesin Hesabı:

Finansman tipi sınıflandırma, yapılan harcamaların hangi kaynaktan finanse edildiğini göstermektedir. Finansman tipi sınıflandırma aynı zamanda dış proje kredileri, özel ödenekler ile şartlı bağış ve yardımların da takibine imkân vermekte olup, özellikle mali mevzuatımız gereği ayrı tertiplerde izlenmesi gereken ödeneklerin takibine de olanak sağlamaktadır. 2023 Mali Yılı içerinde herhangi bir ek finansman planlanmamış olup, gerçekleşme bulunmamaktadır. (Ek; Finansmanın Ekonomik Sınıflandırması (Tablo-8))

4) 2023 Yılı Taşınır Kesin Hesabı:

Tüketim Malzemesi Ambarında 572 Adet tüketim malzemesi Taşınır İşlem Fişine istinaden, geçen yıldan devreden tutarı 1.795.848.49 TL, yıl içinde giren tutarı 17.983.380,31 TL, toplam tutar 19.779.228,80 TL, yıl içinde çıkan tutarı 17.942.155,52 TL, gelecek yıla devir tutarı 1.837.073,28 TL olarak gerçekleşmiştir. Dayanıklı Taşınır Malzemesi Ambarında 26 Adet demirbaş malzemesi Taşınır İşlem Fişine istinaden, geçen yıldan devreden tutarı 15.257.714,95 TL, yıl içinde giren tutarı 26.075.805,06,TL (ENFLASYONMUHASEBESİİLEBİRLİKTE), toplam tutar 41.333.520,01 TL yıl içinde çıkan tutarı 433.651,77 TL, gelecek yıla devir tutarı 40.899.868,23 TL olarak kayıt altına alınmıştır.

T.C.
İZMİR NARLIDERE İLÇE BELEDİYESİ
ENCÜMEN KARARI

Karar Tarihi : 25.04.2024 **Karar No :** 75

Karar Özeti: 2023 Mali yılı ve ekli cetvellerin, Mahalli İdareler Bütçe ve Muhasebe Yönetmeliğinin 40.maddesinin 1.fıkrası ve 5393 Sayılı Belediye Kanunu'nun 64. Maddesi gereğince uygunluğunun kabulüne ve evrakın ekleri ile birlikte Mali Hizmetler Müdürlüğüne gönderilmesine oybirliği ile karar verildi.

KARAR

Dayanıklı taşınır ambarımızda 191 adet demirbaş malzemelerin ilgili kişiye zimmeti yapılmış ve numaralandırılmıştır.

Dayanıklı taşınır ambarımızda kayıttan düşme tutanağı olarak 8 adet tutanak düzenlenmiştir.

(Ekler; Giriş Çıkış- Sayaçlar (Tablo-9), Zimmet Sayaçlar (Tablo-10), Kayıttan Düşme Sayaç (Tablo-11), Dayanıklı Mallar (Tablo-12), Tüketime Yönelik Mallar (Tablo-13)

SONUÇ:

Belediyemizin,2023MaliBütçe Gider Kesin Hesabı 289.650.993,05TL, Bütçe Gelir Kesin Hesabı 265.091.750,12 TL olarak gerçekleşmiştir. Sonuç olarak 2023 Mali Yılı Gider Bütçesi gerçekleşme oranı % 72, 2023 Mali Yılı Gelir Bütçe Gerçekleşme Oranı% 71,10'dur.

2023 Mali Taşınır Kesin Hesabı cetvelleri incelenmiş olup, Taşınır Mal Yönetmeliğine uygun düzenlendiği mizan ile karşılaştırıldığında hesapların tuttuğu tespit edilmiştir.

Mali hizmetler Müdürlüğünün teklifi Encümence incelenerek teklifteki konular içeriğinde; 2023 Mali yılı ve ekli cetvellerin, Mahalli İdareler Bütçe ve Muhasebe Yönetmeliğinin 40.maddesinin 1.fıkrası ve 5393 Sayılı Belediye Kanunu'nun 64. Maddesi gereğince uygunluğunun kabulüne ve evrakın ekleri ile birlikte Mali Hizmetler Müdürlüğüne gönderilmesine oybirliği ile karar verildi.

Başkan
Erman UZUN
Belediye Başkanı

Üye	Üye	Üye	Üye
İsmail AY	Didem ÇIRBAN	Celal YILDIZ	Ömür GÜROKUR
Mali Hizmetler Müdür V.	Fen İşleri Müdür V.	Meclis Üyesi	Meclis Üyesi

BÜTÇE GİDER KESİN HESAP CETVELİ (Örnek-29)

T.C.
NARLIDERE BELEDİYE BAŞKANLIĞI
Bütçe Gider Kesin Hesap Cetveli

Kurum Adı : HEPSİ

01.01.2023 - 31.12.2023

Bütçe Yılı : 2023

Kurumsal Sınıflandırma					Fonksiyonel Sınıflandırma				FINT	Ekonomik Sınıflandırma					Açıklama	GEÇEN YILDAN DEVREDEN ÖDENEK	BÜTÇE İLE VERİLEN ÖDENEK	EK VE OLAĞAN ÜSTÜ VERİLEN	AKTARMAYLA EKLENEN (+)	AKTARMAYLA DÜŞÜLEN (-)	NET BÜTÇE ÖDENEĞİ TOPLAM	BÜTÇE GİD.	ÖDENEN BÜTÇE GİD.	ÖDENEK ÜSTÜ HARCAMA	İPTAL EDİLEN ÖDENEK	SONRAKİ YILA DEVREDEN ÖDENEK
46															BELEDİYE,BAĞLI İDARE	29.617.072,27	303.500.000,00	69.100.000,00	28.480.515,44	28.480.515,44	402.217.072,27	289.650.993,05	289.650.993,05	0,00	77.089.956,37	35.476.122,85
46	35														İZMİR İLİ	29.617.072,27	303.500.000,00	69.100.000,00	28.480.515,44	28.480.515,44	402.217.072,27	289.650.993,05	289.650.993,05	0,00	77.089.956,37	35.476.122,85
46	35	26													NARLIDERE BELEDİYESİ	29.617.072,27	303.500.000,00	69.100.000,00	28.480.515,44	28.480.515,44	402.217.072,27	289.650.993,05	289.650.993,05	0,00	77.089.956,37	35.476.122,85
46	35	26	2												ÖZEL KALEM MÜDÜRLÜĞÜ	3.347.148,55	16.825.000,00	8.300.000,00	2.077.000,00	0,00	30.549.148,55	21.831.893,72	21.831.893,72	0,00	3.248.995,96	5.468.258,87
46	35	26	2												ÖZEL KALEM MÜDÜRLÜĞÜ	3.347.148,55	16.825.000,00	8.300.000,00	2.077.000,00	0,00	30.549.148,55	21.831.893,72	21.831.893,72	0,00	3.248.995,96	5.468.258,87
46	35	26	2		1										GENEL KAMU HİZMETLERİ	3.347.148,55	16.825.000,00	8.300.000,00	2.077.000,00	0,00	30.549.148,55	21.831.893,72	21.831.893,72	0,00	3.248.995,96	5.468.258,87
46	35	26	2		1	1									YASAMA VE YÜRÜTME ORGANLARI, FINANSAL	0,00	7.909.000,00	300.000,00	2.077.000,00	0,00	10.286.000,00	8.705.681,79	8.705.681,79	0,00	1.580.318,21	0,00
46	35	26	2		1	1	1								YASAMA VE YÜRÜTME ORGANLARI	0,00	7.909.000,00	300.000,00	2.077.000,00	0,00	10.286.000,00	8.705.681,79	8.705.681,79	0,00	1.580.318,21	0,00
46	35	26	2		1	1	1	0							YASAMA VE YÜRÜTME ORGANLARI	0,00	6.783.000,00	300.000,00	2.077.000,00	0,00	9.160.000,00	7.975.031,79	7.975.031,79	0,00	1.184.968,21	0,00
46	35	26	2		1	1	1	0	5						MAHALLİ İDARELER	0,00	6.783.000,00	300.000,00	2.077.000,00	0,00	9.160.000,00	7.975.031,79	7.975.031,79	0,00	1.184.968,21	0,00
46	35	26	2		1	1	1	0	5	1					PERSONEL GİDERLERİ	0,00	2.565.000,00	0,00	866.000,00	0,00	3.431.000,00	3.430.922,54	3.430.922,54	0,00	77,46	0,00
46	35	26	2		1	1	1	0	5	1	1				MEMURLAR	0,00	1.595.000,00	0,00	491.500,00	0,00	2.086.500,00	2.086.498,81	2.086.498,81	0,00	1,19	0,00
46	35	26	2		1	1	1	0	5	1	5				DİĞER PERSONEL	0,00	970.000,00	0,00	374.500,00	0,00	1.344.500,00	1.344.423,73	1.344.423,73	0,00	76,27	0,00
46	35	26	2		1	1	1	0	5	2					SOSYAL GÜVENLİK KURUMLARINA DEVLET	0,00	185.000,00	0,00	41.000,00	0,00	226.000,00	225.281,43	225.281,43	0,00	718,57	0,00
46	35	26	2		1	1	1	0	5	2	1				MEMURLAR	0,00	185.000,00	0,00	41.000,00	0,00	226.000,00	225.281,43	225.281,43	0,00	718,57	0,00
46	35	26	2		1	1	1	0	5	3					MAL VE HİZMET ALIM GİDERLERİ	0,00	3.953.000,00	300.000,00	1.170.000,00	0,00	5.423.000,00	4.318.827,82	4.318.827,82	0,00	1.104.172,18	0,00
46	35	26	2		1	1	1	0	5	3	2				TÜKETİME YÖNELİK MAL VE MALZEME	0,00	247.000,00	300.000,00	770.000,00	0,00	1.317.000,00	912.893,00	912.893,00	0,00	404.107,00	0,00
46	35	26	2		1	1	1	0	5	3	3				YOLLUKLAR	0,00	10.000,00	0,00	0,00	0,00	10.000,00	9.000,00	9.000,00	0,00	1.000,00	0,00
46	35	26	2		1	1	1	0	5	3	4				GÖREV GİDERLERİ		9.000,00				9.000,00	0,00	0,00	0,00	9.000,00	0,00
46	35	26	2		1	1	1	0	5	3	5				HİZMET ALIMLARI	0,00	274.000,00	0,00	0,00	0,00	274.000,00	203.000,00	203.000,00	0,00	71.000,00	0,00
46	35	26	2		1	1	1	0	5	3	6				TEMSİL VE TANITMA GİDERLERİ	0,00	3.200.000,00	0,00	400.000,00	0,00	3.600.000,00	3.192.074,82	3.192.074,82	0,00	407.925,18	0,00
46	35	26	2		1	1	1	0	5	3	7				MENKUL MAL,GAYRİMADDİ HAK	0,00	213.000,00	0,00	0,00	0,00	213.000,00	1.860,00	1.860,00	0,00	211.140,00	0,00
46	35	26	2		1	1	1	0	5	6					SERMAYE GİDERLERİ		80.000,00				80.000,00	0,00	0,00	0,00	80.000,00	0,00
46	35	26	2		1	1	1	0	5	6	1				MAMUL MAL ALIMLARI		80.000,00				80.000,00	0,00	0,00	0,00	80.000,00	0,00
46	35	26	2		1	1	1	23							KADIN DANIŞMA MERKEZİ KÜLTÜREL VE		15.000,00				15.000,00	0,00	0,00	0,00	15.000,00	0,00
46	35	26	2		1	1	1	23	5						MAHALLİ İDARELER		15.000,00				15.000,00	0,00	0,00	0,00	15.000,00	0,00
46	35	26	2		1	1	1	23	5	3					MAL VE HİZMET ALIM GİDERLERİ		15.000,00				15.000,00	0,00	0,00	0,00	15.000,00	0,00

Kurumsal Sınıflandırma					Fonksiyonel Sınıflandırma				FINT	Ekonomik Sınıflandırma					Açıklama	GEÇEN YILDAN DEVREDEN ÖDENEK	BÜTÇE İLE VERİLEN ÖDENEK	EK VE OLAĞAN ÜSTÜ VERİLEN	AKTARMAYLA EKLENEN (+)	AKTARMAYLA DÜŞÜLEN (-)	NET BÜTÇE ÖDENEĞİ TOPLAM	BÜTÇE GİD.	ÖDENEN BÜTÇE GİD.	ÖDENEK ÜSTÜ HARCAMA	İPTAL EDİLEN ÖDENEK	SONRAKİ YILA DEVREDEN ÖDENEK
46	35	26	2		1	1	1	23	5	3	2				TÜKETİME YÖNELİK MAL VE MALZEME		5.000,00				5.000,00	0,00	0,00	0,00	5.000,00	0,00
46	35	26	2		1	1	1	23	5	3	6				TEMSİL VE TANITMA GİDERLERİ		10.000,00				10.000,00	0,00	0,00	0,00	10.000,00	0,00
46	35	26	2		1	1	1	64							FESTİVAL VE KONSERLER	0,00	1.000.000,00	0,00	0,00	0,00	1.000.000,00	730.650,00	730.650,00	0,00	269.350,00	0,00
46	35	26	2		1	1	1	64	5						MAHALLİ İDARELER	0,00	1.000.000,00	0,00	0,00	0,00	1.000.000,00	730.650,00	730.650,00	0,00	269.350,00	0,00
46	35	26	2		1	1	1	64	5	3					MAL VE HİZMET ALIM GİDERLERİ	0,00	1.000.000,00	0,00	0,00	0,00	1.000.000,00	730.650,00	730.650,00	0,00	269.350,00	0,00
46	35	26	2		1	1	1	64	5	3	6				TEMSİL VE TANITMA GİDERLERİ	0,00	1.000.000,00	0,00	0,00	0,00	1.000.000,00	730.650,00	730.650,00	0,00	269.350,00	0,00
46	35	26	2		1	1	1	74							KENT KONSEYİ VE MAHALLE MECLİSLERİ		11.000,00				11.000,00	0,00	0,00	0,00	11.000,00	0,00
46	35	26	2		1	1	1	74	5						MAHALLİ İDARELER		11.000,00				11.000,00	0,00	0,00	0,00	11.000,00	0,00
46	35	26	2		1	1	1	74	5	3					MAL VE HİZMET ALIM GİDERLERİ		11.000,00				11.000,00	0,00	0,00	0,00	11.000,00	0,00
46	35	26	2		1	1	1	74	5	3	2				TÜKETİME YÖNELİK MAL VE MALZEME		1.000,00				1.000,00	0,00	0,00	0,00	1.000,00	0,00
46	35	26	2		1	1	1	74	5	3	3				YOLLUKLAR		5.000,00				5.000,00	0,00	0,00	0,00	5.000,00	0,00
46	35	26	2		1	1	1	74	5	3	5				HİZMET ALIMLARI		5.000,00				5.000,00	0,00	0,00	0,00	5.000,00	0,00
46	35	26	2		1	1	1	94							SLOW FOOD NARLIDERE PROJESİ		100.000,00				100.000,00	0,00	0,00	0,00	100.000,00	0,00
46	35	26	2		1	1	1	94	5						MAHALLİ İDARELER		100.000,00				100.000,00	0,00	0,00	0,00	100.000,00	0,00
46	35	26	2		1	1	1	94	5	3					MAL VE HİZMET ALIM GİDERLERİ		100.000,00				100.000,00	0,00	0,00	0,00	100.000,00	0,00
46	35	26	2		1	1	1	94	5	3	2				TÜKETİME YÖNELİK MAL VE MALZEME		20.000,00				20.000,00	0,00	0,00	0,00	20.000,00	0,00
46	35	26	2		1	1	1	94	5	3	5				HİZMET ALIMLARI		80.000,00				80.000,00	0,00	0,00	0,00	80.000,00	0,00
46	35	26	2		1	6									GENEL NITELIKLI TRANSFERLERE ILIŞKIN	3.347.148,55	8.916.000,00	8.000.000,00	0,00	0,00	20.263.148,55	13.126.211,93	13.126.211,93	0,00	1.668.677,75	5.468.258,87
46	35	26	2		1	6	0								GENEL NITELIKLI TRANSFERLERE ILIŞKIN	3.347.148,55	8.916.000,00	8.000.000,00	0,00	0,00	20.263.148,55	13.126.211,93	13.126.211,93	0,00	1.668.677,75	5.468.258,87
46	35	26	2		1	6	0	0							GENEL NITELIKLI TRANSFERLERE ILIŞKIN	3.347.148,55	8.556.000,00	8.000.000,00	0,00	0,00	19.903.148,55	12.855.013,93	12.855.013,93	0,00	1.579.875,75	5.468.258,87
46	35	26	2		1	6	0	0	5						MAHALLİ İDARELER	3.347.148,55	8.556.000,00	8.000.000,00	0,00	0,00	19.903.148,55	12.855.013,93	12.855.013,93	0,00	1.579.875,75	5.468.258,87
46	35	26	2		1	6	0	0	5	5					CARİ TRANSFERLER	0,00	556.000,00	0,00	0,00	0,00	556.000,00	7.865,38	7.865,38	0,00	548.134,62	0,00
46	35	26	2		1	6	0	0	5	5	3				KAR AMACI GÜTMEYEN KURULUŞLARA	0,00	30.000,00	0,00	0,00	0,00	30.000,00	7.865,38	7.865,38	0,00	22.134,62	0,00
46	35	26	2		1	6	0	0	5	5	4				HANE HALKINA YAPILAN TRANSFERLER		526.000,00				526.000,00	0,00	0,00	0,00	526.000,00	0,00
46	35	26	2		1	6	0	0	5	8					BORÇ VERME	3.347.148,55	8.000.000,00	8.000.000,00	0,00	0,00	19.347.148,55	12.847.148,55	12.847.148,55	0,00	1.031.741,13	5.468.258,87
46	35	26	2		1	6	0	0	5	8	1				YURTİÇİ BORÇ VERME	3.347.148,55	8.000.000,00	8.000.000,00	0,00	0,00	19.347.148,55	12.847.148,55	12.847.148,55	0,00	1.031.741,13	5.468.258,87
46	35	26	2		1	6	0	31							AMATÖR SPOR KLÜBÜ DERNEKLERİNE YARDIM	0,00	300.000,00	0,00	0,00	0,00	300.000,00	225.342,50	225.342,50	0,00	74.657,50	0,00
46	35	26	2		1	6	0	31	5						MAHALLİ İDARELER	0,00	300.000,00	0,00	0,00	0,00	300.000,00	225.342,50	225.342,50	0,00	74.657,50	0,00
46	35	26	2		1	6	0	31	5	5					CARİ TRANSFERLER	0,00	300.000,00	0,00	0,00	0,00	300.000,00	225.342,50	225.342,50	0,00	74.657,50	0,00
46	35	26	2		1	6	0	31	5	5	3				KAR AMACI GÜTMEYEN KURULUŞLARA	0,00	300.000,00	0,00	0,00	0,00	300.000,00	225.342,50	225.342,50	0,00	74.657,50	0,00
46	35	26	2		1	6	0	33							MUHTARLAR,ÇİFTÇİ MALLARINI KORUMA	0,00	60.000,00	0,00	0,00	0,00	60.000,00	45.855,50	45.855,50	0,00	14.144,50	0,00
46	35	26	2		1	6	0	33	5						MAHALLİ İDARELER	0,00	60.000,00	0,00	0,00	0,00	60.000,00	45.855,50	45.855,50	0,00	14.144,50	0,00
46	35	26	2		1	6	0	33	5	5					CARİ TRANSFERLER	0,00	60.000,00	0,00	0,00	0,00	60.000,00	45.855,50	45.855,50	0,00	14.144,50	0,00
46	35	26	2		1	6	0	33	5	5	3				KAR AMACI GÜTMEYEN KURULUŞLARA	0,00	60.000,00	0,00	0,00	0,00	60.000,00	45.855,50	45.855,50	0,00	14.144,50	0,00

Kurumsal Sınıflandırma					Fonksiyonel Sınıflandırma				FINT	Ekonomik Sınıflandırma					Açıklama	GEÇEN YILDAN DEVREDEN ÖDENEK	BÜTÇE İLE VERİLEN ÖDENEK	EK VE OLAĞAN ÜSTÜ VERİLEN	AKTARMAYLA EKLENEN (+)	AKTARMAYLA DÜŞÜLEN (-)	NET BÜTÇE ÖDENEĞİ TOPLAM	BÜTÇE GİD.	ÖDENEN BÜTÇE GİD.	ÖDENEK ÜSTÜ HARCAMA	İPTAL EDİLEN ÖDENEK	SONRAKİ YILA DEVREDEN ÖDENEK
46	35	26	4												MALİ HİZMETLER MÜDÜRLÜĞÜ	0,00	28.398.600,00	0,00	2.367.500,00	23.239.500,00	7.526.600,00	5.879.539,89	5.879.539,89	0,00	1.647.060,11	0,00
46	35	26	4												MALİ HİZMETLER MÜDÜRLÜĞÜ	0,00	28.398.600,00	0,00	2.367.500,00	23.239.500,00	7.526.600,00	5.879.539,89	5.879.539,89	0,00	1.647.060,11	0,00
46	35	26	4		1										GENEL KAMU HİZMETLERİ	0,00	28.398.600,00	0,00	2.367.500,00	23.239.500,00	7.526.600,00	5.879.539,89	5.879.539,89	0,00	1.647.060,11	0,00
46	35	26	4		1	1									YASAMA VE YÜRÜTME ORGANLARI, FINANSAL	0,00	1.999.600,00	0,00	1.400.000,00	0,00	3.399.600,00	3.109.256,54	3.109.256,54	0,00	290.343,46	0,00
46	35	26	4		1	1	2								FINANSAL VE MALI İŞLER VE HIZMETLER	0,00	1.999.600,00	0,00	1.400.000,00	0,00	3.399.600,00	3.109.256,54	3.109.256,54	0,00	290.343,46	0,00
46	35	26	4		1	1	2	0							FINANSAL VE MALI İŞLER VE HIZMETLER	0,00	1.929.600,00	0,00	1.150.000,00	0,00	3.079.600,00	2.929.160,48	2.929.160,48	0,00	150.439,52	0,00
46	35	26	4		1	1	2	0	5						MAHALLİ İDARELER	0,00	1.929.600,00	0,00	1.150.000,00	0,00	3.079.600,00	2.929.160,48	2.929.160,48	0,00	150.439,52	0,00
46	35	26	4		1	1	2	0	5	1					PERSONEL GİDERLERİ	0,00	970.600,00	0,00	800.000,00	0,00	1.770.600,00	1.649.606,48	1.649.606,48	0,00	120.993,52	0,00
46	35	26	4		1	1	2	0	5	1	1				MEMURLAR	0,00	970.600,00	0,00	800.000,00	0,00	1.770.600,00	1.649.606,48	1.649.606,48	0,00	120.993,52	0,00
46	35	26	4		1	1	2	0	5	2					SOSYAL GÜVENLİK KURUMLARINA DEVLET	0,00	135.000,00	0,00	56.000,00	0,00	191.000,00	190.150,00	190.150,00	0,00	850,00	0,00
46	35	26	4		1	1	2	0	5	2	1				MEMURLAR	0,00	135.000,00	0,00	56.000,00	0,00	191.000,00	190.150,00	190.150,00	0,00	850,00	0,00
46	35	26	4		1	1	2	0	5	3					MAL VE HİZMET ALIM GİDERLERİ	0,00	74.000,00	0,00	150.000,00	0,00	224.000,00	195.516,36	195.516,36	0,00	28.483,64	0,00
46	35	26	4		1	1	2	0	5	3	2				TÜKETİME YÖNELİK MAL VE MALZEME	0,00	10.000,00	0,00	130.000,00	0,00	140.000,00	131.472,56	131.472,56	0,00	8.527,44	0,00
46	35	26	4		1	1	2	0	5	3	3				YOLLUKLAR		3.000,00				3.000,00	0,00	0,00	0,00	3.000,00	0,00
46	35	26	4		1	1	2	0	5	3	4				GÖREV GİDERLERİ	0,00	40.000,00	0,00	0,00	0,00	40.000,00	40.000,00	40.000,00	0,00	0,00	0,00
46	35	26	4		1	1	2	0	5	3	5				HİZMET ALIMLARI		7.000,00				7.000,00	0,00	0,00	0,00	7.000,00	0,00
46	35	26	4		1	1	2	0	5	3	7				MENKUL MAL,GAYRİMADDİ HAK	0,00	14.000,00	0,00	20.000,00	0,00	34.000,00	24.043,80	24.043,80	0,00	9.956,20	0,00
46	35	26	4		1	1	2	0	5	4					FAİZ GİDERLERİ	0,00	750.000,00	0,00	144.000,00	0,00	894.000,00	893.887,64	893.887,64	0,00	112,36	0,00
46	35	26	4		1	1	2	0	5	4	2				DİĞER İÇ BORÇ FAİZ GİDERLERİ	0,00	750.000,00	0,00	144.000,00	0,00	894.000,00	893.887,64	893.887,64	0,00	112,36	0,00
46	35	26	4		1	1	2	86							BELEDİYEMİZ FİNANS YAPISINI GÜÇLENDİRİCİ	0,00	50.000,00	0,00	250.000,00	0,00	300.000,00	180.096,06	180.096,06	0,00	119.903,94	0,00
46	35	26	4		1	1	2	86	5						MAHALLİ İDARELER	0,00	50.000,00	0,00	250.000,00	0,00	300.000,00	180.096,06	180.096,06	0,00	119.903,94	0,00
46	35	26	4		1	1	2	86	5	3					MAL VE HİZMET ALIM GİDERLERİ	0,00	50.000,00	0,00	250.000,00	0,00	300.000,00	180.096,06	180.096,06	0,00	119.903,94	0,00
46	35	26	4		1	1	2	86	5	3	5				HİZMET ALIMLARI	0,00	50.000,00	0,00	250.000,00	0,00	300.000,00	180.096,06	180.096,06	0,00	119.903,94	0,00
46	35	26	4		1	1	2	92							BELEDİYENİN ORTA VE UZUN VADELİ AMAÇ VE		20.000,00				20.000,00	0,00	0,00	0,00	20.000,00	0,00
46	35	26	4		1	1	2	92	5						MAHALLİ İDARELER		20.000,00				20.000,00	0,00	0,00	0,00	20.000,00	0,00
46	35	26	4		1	1	2	92	5	3					MAL VE HİZMET ALIM GİDERLERİ		20.000,00				20.000,00	0,00	0,00	0,00	20.000,00	0,00
46	35	26	4		1	1	2	92	5	3	5				HİZMET ALIMLARI		20.000,00				20.000,00	0,00	0,00	0,00	20.000,00	0,00
46	35	26	4		1	3									GENEL HIZMETLER		11.000,00				11.000,00	0,00	0,00	0,00	11.000,00	0,00
46	35	26	4		1	3	9								DIĞER GENEL HIZMETLER		11.000,00				11.000,00	0,00	0,00	0,00	11.000,00	0,00
46	35	26	4		1	3	9	0							DIĞER GENEL HIZMETLER		11.000,00				11.000,00	0,00	0,00	0,00	11.000,00	0,00
46	35	26	4		1	3	9	0	5						MAHALLİ İDARELER		11.000,00				11.000,00	0,00	0,00	0,00	11.000,00	0,00
46	35	26	4		1	3	9	0	5	3					MAL VE HİZMET ALIM GİDERLERİ		11.000,00				11.000,00	0,00	0,00	0,00	11.000,00	0,00
46	35	26	4		1	3	9	0	5	3	2				TÜKETİME YÖNELİK MAL VE MALZEME		9.000,00				9.000,00	0,00	0,00	0,00	9.000,00	0,00
46	35	26	4		1	3	9	0	5	3	7				MENKUL MAL,GAYRİMADDİ HAK		2.000,00				2.000,00	0,00	0,00	0,00	2.000,00	0,00

Kurumsal Sınıflandırma					Fonksiyonel Sınıflandırma				FINT	Ekonomik Sınıflandırma					Açıklama	GEÇEN YILDAN DEVREDEN ÖDENEK	BÜTÇE İLE VERİLEN ÖDENEK	EK VE OLAĞAN ÜSTÜ VERİLEN	AKTARMAYLA EKLENEN (+)	AKTARMAYLA DÜŞÜLEN (-)	NET BÜTÇE ÖDENEĞİ TOPLAM	BÜTÇE GİD.	ÖDENEN BÜTÇE GİD.	ÖDENEK ÜSTÜ HARCAMA	İPTAL EDİLEN ÖDENEK	SONRAKİ YILA DEVREDEN ÖDENEK
46	35	26	4		1	6									GENEL NITELIKLI TRANSFERLERE ILIŞKIN	0,00	26.388.000,00	0,00	967.500,00	23.239.500,00	4.116.000,00	2.770.283,35	2.770.283,35	0,00	1.345.716,65	0,00
46	35	26	4		1	6	0								GENEL NITELIKLI TRANSFERLERE ILIŞKIN	0,00	26.388.000,00	0,00	967.500,00	23.239.500,00	4.116.000,00	2.770.283,35	2.770.283,35	0,00	1.345.716,65	0,00
46	35	26	4		1	6	0	0							GENEL NITELIKLI TRANSFERLERE ILIŞKIN	0,00	26.388.000,00	0,00	967.500,00	23.239.500,00	4.116.000,00	2.770.283,35	2.770.283,35	0,00	1.345.716,65	0,00
46	35	26	4		1	6	0	0	5						MAHALLİ İDARELER	0,00	26.388.000,00	0,00	967.500,00	23.239.500,00	4.116.000,00	2.770.283,35	2.770.283,35	0,00	1.345.716,65	0,00
46	35	26	4		1	6	0	0	5	5					CARİ TRANSFERLER	0,00	1.186.000,00	0,00	467.500,00	0,00	1.653.500,00	1.268.283,35	1.268.283,35	0,00	385.216,65	0,00
46	35	26	4		1	6	0	0	5	5	1				GÖREV ZARARLARI	0,00	300.000,00	0,00	67.500,00	0,00	367.500,00	367.500,00	367.500,00	0,00	0,00	0,00
46	35	26	4		1	6	0	0	5	5	3				KAR AMACI GÜTMEYEN KURULUŞLARA	0,00	700.000,00	0,00	400.000,00	0,00	1.100.000,00	714.783,35	714.783,35	0,00	385.216,65	0,00
46	35	26	4		1	6	0	0	5	5	4				HANE HALKINA YAPILAN TRANSFERLER	0,00	5.000,00	0,00	0,00	0,00	5.000,00	5.000,00	5.000,00	0,00	0,00	0,00
46	35	26	4		1	6	0	0	5	5	8				GELİRLERDEN AYRILAN PAYLAR	0,00	181.000,00	0,00	0,00	0,00	181.000,00	181.000,00	181.000,00	0,00	0,00	0,00
46	35	26	4		1	6	0	0	5	7					SERMAYE TRANSFERLERİ	0,00	1.002.000,00	0,00	500.000,00	0,00	1.502.000,00	1.502.000,00	1.502.000,00	0,00	0,00	0,00
46	35	26	4		1	6	0	0	5	7	1				YURTİÇİ SERMAYE TRANSFERLERİ	0,00	1.002.000,00	0,00	500.000,00	0,00	1.502.000,00	1.502.000,00	1.502.000,00	0,00	0,00	0,00
46	35	26	4		1	6	0	0	5	9					YEDEK ÖDENEKLER		24.200.000,00			23.239.500,00	960.500,00	0,00	0,00	0,00	960.500,00	0,00
46	35	26	4		1	6	0	0	5	9	1				PERSONEL YEDEK ÖDENEĞİ		2.000.000,00			2.000.000,00	0,00	0,00	0,00	0,00		0,00
46	35	26	4		1	6	0	0	5	9	3				YATIRIMLARI HIZLANDIRMA ÖDENEĞİ		1.000.000,00			239.500,00	760.500,00	0,00	0,00	0,00	760.500,00	0,00
46	35	26	4		1	6	0	0	5	9	4				ÖNGÖRÜLMEYEN GİDERLER ÖDENEĞİ		1.000.000,00			1.000.000,00	0,00	0,00	0,00	0,00		0,00
46	35	26	4		1	6	0	0	5	9	5				DEPREM GİDERLERİNİ KARŞILAMA ÖDENEĞİ		200.000,00				200.000,00	0,00	0,00	0,00	200.000,00	0,00
46	35	26	4		1	6	0	0	5	9	6				YEDEK ÖDENEK		20.000.000,00			20.000.000,00	0,00	0,00	0,00	0,00		0,00
46	35	26	5												İNSAN KAYNAKLARI VE EĞİTİM MÜDÜRLÜĞÜ	0,00	13.267.000,00	2.300.000,00	1.597.000,00	0,00	17.164.000,00	14.740.496,23	14.740.496,23	0,00	2.423.503,77	0,00
46	35	26	5												İNSAN KAYNAKLARI VE EĞİTİM MÜDÜRLÜĞÜ	0,00	13.267.000,00	2.300.000,00	1.597.000,00	0,00	17.164.000,00	14.740.496,23	14.740.496,23	0,00	2.423.503,77	0,00
46	35	26	5		1										GENEL KAMU HİZMETLERİ	0,00	6.090.000,00	500.000,00	1.397.000,00	0,00	7.987.000,00	6.176.853,70	6.176.853,70	0,00	1.810.146,30	0,00
46	35	26	5		1	3									GENEL HIZMETLER	0,00	5.589.000,00	500.000,00	1.397.000,00	0,00	7.486.000,00	5.690.515,52	5.690.515,52	0,00	1.795.484,48	0,00
46	35	26	5		1	3	1								GENEL PERSONEL HIZMETLERI	0,00	2.345.000,00	0,00	1.397.000,00	0,00	3.742.000,00	2.282.433,78	2.282.433,78	0,00	1.459.566,22	0,00
46	35	26	5		1	3	1	0							GENEL PERSONEL HIZMETLERI	0,00	2.300.000,00	0,00	1.397.000,00	0,00	3.697.000,00	2.281.187,38	2.281.187,38	0,00	1.415.812,62	0,00
46	35	26	5		1	3	1	0	5						MAHALLİ İDARELER	0,00	2.300.000,00	0,00	1.397.000,00	0,00	3.697.000,00	2.281.187,38	2.281.187,38	0,00	1.415.812,62	0,00
46	35	26	5		1	3	1	0	5	1					PERSONEL GİDERLERİ	0,00	816.000,00	0,00	70.000,00	0,00	886.000,00	820.857,14	820.857,14	0,00	65.142,86	0,00
46	35	26	5		1	3	1	0	5	1	1				MEMURLAR	0,00	359.000,00	0,00	70.000,00	0,00	429.000,00	428.951,35	428.951,35	0,00	48,65	0,00
46	35	26	5		1	3	1	0	5	1	3				İŞÇİLER	0,00	7.000,00	0,00	0,00	0,00	7.000,00	3.036,96	3.036,96	0,00	3.963,04	0,00
46	35	26	5		1	3	1	0	5	1	4				GEÇİCİ PERSONEL	0,00	450.000,00	0,00	0,00	0,00	450.000,00	388.868,83	388.868,83	0,00	61.131,17	0,00
46	35	26	5		1	3	1	0	5	2					SOSYAL GÜVENLİK KURUMLARINA DEVLET	0,00	58.000,00	0,00	7.000,00	0,00	65.000,00	62.582,90	62.582,90	0,00	2.417,10	0,00
46	35	26	5		1	3	1	0	5	2	1				MEMURLAR	0,00	56.000,00	0,00	7.000,00	0,00	63.000,00	62.582,90	62.582,90	0,00	417,10	0,00
46	35	26	5		1	3	1	0	5	2	3				İŞÇİLER		2.000,00				2.000,00	0,00	0,00	0,00	2.000,00	0,00
46	35	26	5		1	3	1	0	5	3					MAL VE HİZMET ALIM GİDERLERİ	0,00	1.426.000,00	0,00	810.000,00	0,00	2.236.000,00	889.198,46	889.198,46	0,00	1.346.801,54	0,00
46	35	26	5		1	3	1	0	5	3	2				TÜKETİME YÖNELİK MAL VE MALZEME	0,00	1.380.000,00	0,00	800.000,00	0,00	2.180.000,00	867.891,67	867.891,67	0,00	1.312.108,33	0,00
46	35	26	5		1	3	1	0	5	3	3				YOLLUKLAR	0,00	15.000,00	0,00	10.000,00	0,00	25.000,00	15.089,69	15.089,69	0,00	9.910,31	0,00

Kurumsal Sınıflandırma					Fonksiyonel Sınıflandırma				FINT	Ekonomik Sınıflandırma					Açıklama	GEÇEN YILDAN DEVREDEN ÖDENEK	BÜTÇE İLE VERİLEN ÖDENEK	EK VE OLAĞAN ÜSTÜ VERİLEN	AKTARMAYLA EKLENEN (+)	AKTARMAYLA DÜŞÜLEN (-)	NET BÜTÇE ÖDENEĞİ TOPLAM	BÜTÇE GİD.	ÖDENEN BÜTÇE GİD.	ÖDENEK ÜSTÜ HARCAMA	İPTAL EDİLEN ÖDENEK	SONRAKİ YILA DEVREDEN ÖDENEK
46	35	26	5		1	3	1	0	5	3	4				GÖREV GİDERLERİ	0,00	10.000,00	0,00	0,00	0,00	10.000,00	6.217,10	6.217,10	0,00	3.782,90	0,00
46	35	26	5		1	3	1	0	5	3	5				HİZMET ALIMLARI		9.000,00				9.000,00	0,00	0,00	0,00	9.000,00	0,00
46	35	26	5		1	3	1	0	5	3	7				MENKUL MAL,GAYRİMADDİ HAK		12.000,00				12.000,00	0,00	0,00	0,00	12.000,00	0,00
46	35	26	5		1	3	1	0	5	5					CARİ TRANSFERLER	0,00	0,00	0,00	510.000,00	0,00	510.000,00	508.548,88	508.548,88	0,00	1.451,12	0,00
46	35	26	5		1	3	1	0	5	5	1				GÖREV ZARARLARI	0,00	0,00	0,00	510.000,00	0,00	510.000,00	508.548,88	508.548,88	0,00	1.451,12	0,00
46	35	26	5		1	3	1	72							HİZMET İÇİ EĞİTİMLER	0,00	45.000,00	0,00	0,00	0,00	45.000,00	1.246,40	1.246,40	0,00	43.753,60	0,00
46	35	26	5		1	3	1	72	5						MAHALLİ İDARELER	0,00	45.000,00	0,00	0,00	0,00	45.000,00	1.246,40	1.246,40	0,00	43.753,60	0,00
46	35	26	5		1	3	1	72	5	3					MAL VE HİZMET ALIM GİDERLERİ	0,00	45.000,00	0,00	0,00	0,00	45.000,00	1.246,40	1.246,40	0,00	43.753,60	0,00
46	35	26	5		1	3	1	72	5	3	5				HİZMET ALIMLARI	0,00	45.000,00	0,00	0,00	0,00	45.000,00	1.246,40	1.246,40	0,00	43.753,60	0,00
46	35	26	5		1	3	9								DİĞER GENEL HIZMETLER	0,00	3.244.000,00	500.000,00	0,00	0,00	3.744.000,00	3.408.081,74	3.408.081,74	0,00	335.918,26	0,00
46	35	26	5		1	3	9	0							DİĞER GENEL HIZMETLER	0,00	4.000,00	0,00	0,00	0,00	4.000,00	1.100,00	1.100,00	0,00	2.900,00	0,00
46	35	26	5		1	3	9	0	5						MAHALLİ İDARELER	0,00	4.000,00	0,00	0,00	0,00	4.000,00	1.100,00	1.100,00	0,00	2.900,00	0,00
46	35	26	5		1	3	9	0	5	3					MAL VE HİZMET ALIM GİDERLERİ	0,00	4.000,00	0,00	0,00	0,00	4.000,00	1.100,00	1.100,00	0,00	2.900,00	0,00
46	35	26	5		1	3	9	0	5	3	7				MENKUL MAL,GAYRİMADDİ HAK	0,00	4.000,00	0,00	0,00	0,00	4.000,00	1.100,00	1.100,00	0,00	2.900,00	0,00
46	35	26	5		1	3	9	6							HİZMET BİNALARININ VE İLÇEMİZDE	0,00	3.120.000,00	500.000,00	0,00	0,00	3.620.000,00	3.406.981,74	3.406.981,74	0,00	213.018,26	0,00
46	35	26	5		1	3	9	6	5						MAHALLİ İDARELER	0,00	3.120.000,00	500.000,00	0,00	0,00	3.620.000,00	3.406.981,74	3.406.981,74	0,00	213.018,26	0,00
46	35	26	5		1	3	9	6	5	3					MAL VE HİZMET ALIM GİDERLERİ	0,00	3.120.000,00	500.000,00	0,00	0,00	3.620.000,00	3.406.981,74	3.406.981,74	0,00	213.018,26	0,00
46	35	26	5		1	3	9	6	5	3	5				HİZMET ALIMLARI	0,00	3.120.000,00	500.000,00	0,00	0,00	3.620.000,00	3.406.981,74	3.406.981,74	0,00	213.018,26	0,00
46	35	26	5		1	3	9	40							PERSONEL DESTEK HİZMETLERİ		120.000,00				120.000,00	0,00	0,00	0,00	120.000,00	0,00
46	35	26	5		1	3	9	40	5						MAHALLİ İDARELER		120.000,00				120.000,00	0,00	0,00	0,00	120.000,00	0,00
46	35	26	5		1	3	9	40	5	3					MAL VE HİZMET ALIM GİDERLERİ		120.000,00				120.000,00	0,00	0,00	0,00	120.000,00	0,00
46	35	26	5		1	3	9	40	5	3	5				HİZMET ALIMLARI		120.000,00				120.000,00	0,00	0,00	0,00	120.000,00	0,00
46	35	26	5		1	6									GENEL NITELIKLI TRANSFERLERE ILIŞKIN	0,00	501.000,00	0,00	0,00	0,00	501.000,00	486.338,18	486.338,18	0,00	14.661,82	0,00
46	35	26	5		1	6	0								GENEL NITELIKLI TRANSFERLERE ILIŞKIN	0,00	501.000,00	0,00	0,00	0,00	501.000,00	486.338,18	486.338,18	0,00	14.661,82	0,00
46	35	26	5		1	6	0	0							GENEL NITELIKLI TRANSFERLERE ILIŞKIN	0,00	501.000,00	0,00	0,00	0,00	501.000,00	486.338,18	486.338,18	0,00	14.661,82	0,00
46	35	26	5		1	6	0	0	5						MAHALLİ İDARELER	0,00	501.000,00	0,00	0,00	0,00	501.000,00	486.338,18	486.338,18	0,00	14.661,82	0,00
46	35	26	5		1	6	0	0	5	5					CARİ TRANSFERLER	0,00	501.000,00	0,00	0,00	0,00	501.000,00	486.338,18	486.338,18	0,00	14.661,82	0,00
46	35	26	5		1	6	0	0	5	5	1				GÖREV ZARARLARI	0,00	500.000,00	0,00	0,00	0,00	500.000,00	486.338,18	486.338,18	0,00	13.661,82	0,00
46	35	26	5		1	6	0	0	5	5	3				KAR AMACI GÜTMEYEN KURULUŞLARA		1.000,00				1.000,00	0,00	0,00	0,00	1.000,00	0,00
46	35	26	5		3										KAMU DÜZENİ VE GÜVENLİK HİZMETLERİ	0,00	7.177.000,00	1.800.000,00	200.000,00	0,00	9.177.000,00	8.563.642,53	8.563.642,53	0,00	613.357,47	0,00
46	35	26	5		3	1									GÜVENLIK HIZMETLERI	0,00	7.177.000,00	1.800.000,00	200.000,00	0,00	9.177.000,00	8.563.642,53	8.563.642,53	0,00	613.357,47	0,00
46	35	26	5		3	1	4								KURUMSAL GÜVENLIK HIZMETLERI	0,00	7.177.000,00	1.800.000,00	200.000,00	0,00	9.177.000,00	8.563.642,53	8.563.642,53	0,00	613.357,47	0,00
46	35	26	5		3	1	4	0							KURUMSAL GÜVENLIK HIZMETLERI	0,00	27.000,00	0,00	200.000,00	0,00	227.000,00	57.430,91	57.430,91	0,00	169.569,09	0,00
46	35	26	5		3	1	4	0	5						MAHALLİ İDARELER	0,00	27.000,00	0,00	200.000,00	0,00	227.000,00	57.430,91	57.430,91	0,00	169.569,09	0,00

Kurumsal Sınıflandırma					Fonksiyonel Sınıflandırma				FINT	Ekonomik Sınıflandırma					Açıklama	GEÇEN YILDAN DEVREDEN ÖDENEK	BÜTÇE İLE VERİLEN ÖDENEK	EK VE OLAĞAN ÜSTÜ VERİLEN	AKTARMAYLA EKLENEN (+)	AKTARMAYLA DÜŞÜLEN (-)	NET BÜTÇE ÖDENEĞİ TOPLAM	BÜTÇE GİD.	ÖDENEN BÜTÇE GİD.	ÖDENEK ÜSTÜ HARCAMA	İPTAL EDİLEN ÖDENEK	SONRAKİ YILA DEVREDEN ÖDENEK
46	35	26	5		3	1	4	0	5	3					MAL VE HİZMET ALIM GİDERLERİ	0,00	27.000,00	0,00	200.000,00	0,00	227.000,00	57.430,91	57.430,91	0,00	169.569,09	0,00
46	35	26	5		3	1	4	0	5	3	2				TÜKETİME YÖNELİK MAL VE MALZEME		17.000,00				17.000,00	0,00	0,00	0,00	17.000,00	0,00
46	35	26	5		3	1	4	0	5	3	5				HİZMET ALIMLARI	0,00	10.000,00	0,00	200.000,00	0,00	210.000,00	57.430,91	57.430,91	0,00	152.569,09	0,00
46	35	26	5		3	1	4	7							BELEDİYEMİZ HİZMET BİNALARIMIZIN	0,00	7.150.000,00	1.800.000,00	0,00	0,00	8.950.000,00	8.506.211,62	8.506.211,62	0,00	443.788,38	0,00
46	35	26	5		3	1	4	7	5						MAHALLİ İDARELER	0,00	7.150.000,00	1.800.000,00	0,00	0,00	8.950.000,00	8.506.211,62	8.506.211,62	0,00	443.788,38	0,00
46	35	26	5		3	1	4	7	5	3					MAL VE HİZMET ALIM GİDERLERİ	0,00	7.150.000,00	1.800.000,00	0,00	0,00	8.950.000,00	8.506.211,62	8.506.211,62	0,00	443.788,38	0,00
46	35	26	5		3	1	4	7	5	3	5				HİZMET ALIMLARI	0,00	7.150.000,00	1.800.000,00	0,00	0,00	8.950.000,00	8.506.211,62	8.506.211,62	0,00	443.788,38	0,00
46	35	26	10												BİLGİ İŞLEM MÜDÜRLÜĞÜ	0,00	6.265.000,00	0,00	1.302.000,00	750.000,00	6.817.000,00	4.943.321,17	4.943.321,17	0,00	1.873.678,83	0,00
46	35	26	10												BİLGİ İŞLEM MÜDÜRLÜĞÜ	0,00	6.265.000,00	0,00	1.302.000,00	750.000,00	6.817.000,00	4.943.321,17	4.943.321,17	0,00	1.873.678,83	0,00
46	35	26	10		1										GENEL KAMU HİZMETLERİ	0,00	6.265.000,00	0,00	1.302.000,00	750.000,00	6.817.000,00	4.943.321,17	4.943.321,17	0,00	1.873.678,83	0,00
46	35	26	10		1	3									GENEL HIZMETLER	0,00	6.265.000,00	0,00	1.302.000,00	750.000,00	6.817.000,00	4.943.321,17	4.943.321,17	0,00	1.873.678,83	0,00
46	35	26	10		1	3	9								DİĞER GENEL HIZMETLER	0,00	6.265.000,00	0,00	1.302.000,00	750.000,00	6.817.000,00	4.943.321,17	4.943.321,17	0,00	1.873.678,83	0,00
46	35	26	10		1	3	9	0							DİĞER GENEL HIZMETLER	0,00	3.875.000,00	0,00	942.000,00	0,00	4.817.000,00	4.095.041,17	4.095.041,17	0,00	721.958,83	0,00
46	35	26	10		1	3	9	0	5						MAHALLİ İDARELER	0,00	3.875.000,00	0,00	942.000,00	0,00	4.817.000,00	4.095.041,17	4.095.041,17	0,00	721.958,83	0,00
46	35	26	10		1	3	9	0	5	1					PERSONEL GİDERLERİ	0,00	753.000,00	0,00	87.000,00	0,00	840.000,00	839.183,79	839.183,79	0,00	816,21	0,00
46	35	26	10		1	3	9	0	5	1	1				MEMURLAR	0,00	753.000,00	0,00	87.000,00	0,00	840.000,00	839.183,79	839.183,79	0,00	816,21	0,00
46	35	26	10		1	3	9	0	5	2					SOSYAL GÜVENLİK KURUMLARINA DEVLET	0,00	95.000,00	0,00	0,00	0,00	95.000,00	87.243,71	87.243,71	0,00	7.756,29	0,00
46	35	26	10		1	3	9	0	5	2	1				MEMURLAR	0,00	95.000,00	0,00	0,00	0,00	95.000,00	87.243,71	87.243,71	0,00	7.756,29	0,00
46	35	26	10		1	3	9	0	5	3					MAL VE HİZMET ALIM GİDERLERİ	0,00	2.477.000,00	0,00	855.000,00	0,00	3.332.000,00	2.840.573,67	2.840.573,67	0,00	491.426,33	0,00
46	35	26	10		1	3	9	0	5	3	2				TÜKETİME YÖNELİK MAL VE MALZEME	0,00	223.000,00	0,00	0,00	0,00	223.000,00	173.100,00	173.100,00	0,00	49.900,00	0,00
46	35	26	10		1	3	9	0	5	3	3				YOLLUKLAR		2.000,00				2.000,00	0,00	0,00	0,00	2.000,00	0,00
46	35	26	10		1	3	9	0	5	3	4				GÖREV GİDERLERİ		4.000,00				4.000,00	0,00	0,00	0,00	4.000,00	0,00
46	35	26	10		1	3	9	0	5	3	5				HİZMET ALIMLARI	0,00	1.233.000,00	0,00	775.000,00	0,00	2.008.000,00	1.620.926,31	1.620.926,31	0,00	387.073,69	0,00
46	35	26	10		1	3	9	0	5	3	7				MENKUL MAL,GAYRİMADDİ HAK	0,00	1.015.000,00	0,00	80.000,00	0,00	1.095.000,00	1.046.547,36	1.046.547,36	0,00	48.452,64	0,00
46	35	26	10		1	3	9	0	5	6					SERMAYE GİDERLERİ	0,00	550.000,00	0,00	0,00	0,00	550.000,00	328.040,00	328.040,00	0,00	221.960,00	0,00
46	35	26	10		1	3	9	0	5	6	1				MAMUL MAL ALIMLARI	0,00	500.000,00	0,00	0,00	0,00	500.000,00	328.040,00	328.040,00	0,00	171.960,00	0,00
46	35	26	10		1	3	9	0	5	6	3				GAYRİ MADDİ HAK ALIMLARI		50.000,00				50.000,00	0,00	0,00	0,00	50.000,00	0,00
46	35	26	10		1	3	9	16							E-BELEDİYECİLİK HİZMETLERİNİN	0,00	2.100.000,00	0,00	0,00	750.000,00	1.350.000,00	378.000,00	378.000,00	0,00	972.000,00	0,00
46	35	26	10		1	3	9	16	5						MAHALLİ İDARELER	0,00	2.100.000,00	0,00	0,00	750.000,00	1.350.000,00	378.000,00	378.000,00	0,00	972.000,00	0,00
46	35	26	10		1	3	9	16	5	3					MAL VE HİZMET ALIM GİDERLERİ	0,00	1.100.000,00	0,00	0,00	80.000,00	1.020.000,00	378.000,00	378.000,00	0,00	642.000,00	0,00
46	35	26	10		1	3	9	16	5	3	5				HİZMET ALIMLARI	0,00	1.000.000,00	0,00	0,00	0,00	1.000.000,00	378.000,00	378.000,00	0,00	622.000,00	0,00
46	35	26	10		1	3	9	16	5	3	7				MENKUL MAL,GAYRİMADDİ HAK		100.000,00			80.000,00	20.000,00	0,00	0,00	0,00	20.000,00	0,00
46	35	26	10		1	3	9	16	5	6					SERMAYE GİDERLERİ		1.000.000,00			670.000,00	330.000,00	0,00	0,00	0,00	330.000,00	0,00
46	35	26	10		1	3	9	16	5	6	1				MAMUL MAL ALIMLARI		1.000.000,00			670.000,00	330.000,00	0,00	0,00	0,00	330.000,00	0,00

Kurumsal Sınıflandırma					Fonksiyonel Sınıflandırma				FINT	Ekonomik Sınıflandırma					Açıklama	GEÇEN YILDAN DEVREDEN ÖDENEK	BÜTÇE İLE VERİLEN ÖDENEK	EK VE OLAĞAN ÜSTÜ VERİLEN	AKTARMAYLA EKLENEN (+)	AKTARMAYLA DÜŞÜLEN (-)	NET BÜTÇE ÖDENEĞİ TOPLAM	BÜTÇE GİD.	ÖDENEN BÜTÇE GİD.	ÖDENEK ÜSTÜ HARCAMA	İPTAL EDİLEN ÖDENEK	SONRAKİ YILA DEVREDEN ÖDENEK
46	35	26	10		1	3	9	17							EBYS'NİN KURULMASI VE VERİLERİN		30.000,00				30.000,00	0,00	0,00	0,00	30.000,00	0,00
46	35	26	10		1	3	9	17	5						MAHALLİ İDARELER		30.000,00				30.000,00	0,00	0,00	0,00	30.000,00	0,00
46	35	26	10		1	3	9	17	5	3					MAL VE HİZMET ALIM GİDERLERİ		30.000,00				30.000,00	0,00	0,00	0,00	30.000,00	0,00
46	35	26	10		1	3	9	17	5	3	5				HİZMET ALIMLARI		20.000,00				20.000,00	0,00	0,00	0,00	20.000,00	0,00
46	35	26	10		1	3	9	17	5	3	7				MENKUL MAL,GAYRİMADDİ HAK		10.000,00				10.000,00	0,00	0,00	0,00	10.000,00	0,00
46	35	26	10		1	3	9	17	5	6					SERMAYE GİDERLERİ		0,00				0,00	0,00	0,00	0,00		0,00
46	35	26	10		1	3	9	17	5	6	1				MAMUL MAL ALIMLARI		0,00				0,00	0,00	0,00	0,00		0,00
46	35	26	10		1	3	9	18							ISO 9001 KALİTE YÖNETİM SİSTEMİ	0,00	50.000,00	0,00	10.000,00	0,00	60.000,00	20.280,00	20.280,00	0,00	39.720,00	0,00
46	35	26	10		1	3	9	18	5						MAHALLİ İDARELER	0,00	50.000,00	0,00	10.000,00	0,00	60.000,00	20.280,00	20.280,00	0,00	39.720,00	0,00
46	35	26	10		1	3	9	18	5	3					MAL VE HİZMET ALIM GİDERLERİ	0,00	50.000,00	0,00	10.000,00	0,00	60.000,00	20.280,00	20.280,00	0,00	39.720,00	0,00
46	35	26	10		1	3	9	18	5	3	5				HİZMET ALIMLARI	0,00	50.000,00	0,00	10.000,00	0,00	60.000,00	20.280,00	20.280,00	0,00	39.720,00	0,00
46	35	26	10		1	3	9	19							KENT BİLGİ SİSTEMİ GELİŞTİRME VE	0,00	150.000,00	0,00	350.000,00	0,00	500.000,00	450.000,00	450.000,00	0,00	50.000,00	0,00
46	35	26	10		1	3	9	19	5						MAHALLİ İDARELER	0,00	150.000,00	0,00	350.000,00	0,00	500.000,00	450.000,00	450.000,00	0,00	50.000,00	0,00
46	35	26	10		1	3	9	19	5	6					SERMAYE GİDERLERİ	0,00	150.000,00	0,00	350.000,00	0,00	500.000,00	450.000,00	450.000,00	0,00	50.000,00	0,00
46	35	26	10		1	3	9	19	5	6	3				GAYRİ MADDİ HAK ALIMLARI	0,00	150.000,00	0,00	350.000,00	0,00	500.000,00	450.000,00	450.000,00	0,00	50.000,00	0,00
46	35	26	10		1	3	9	22							E-İMZA VE KEP UYGULAMASI'NA		30.000,00				30.000,00	0,00	0,00	0,00	30.000,00	0,00
46	35	26	10		1	3	9	22	5						MAHALLİ İDARELER		30.000,00				30.000,00	0,00	0,00	0,00	30.000,00	0,00
46	35	26	10		1	3	9	22	5	3					MAL VE HİZMET ALIM GİDERLERİ		30.000,00				30.000,00	0,00	0,00	0,00	30.000,00	0,00
46	35	26	10		1	3	9	22	5	3	5				HİZMET ALIMLARI		30.000,00				30.000,00	0,00	0,00	0,00	30.000,00	0,00
46	35	26	10		1	3	9	38							IP SANTRAL SİSTEMİNE GEÇİŞ PROJESİ		20.000,00				20.000,00	0,00	0,00	0,00	20.000,00	0,00
46	35	26	10		1	3	9	38	5						MAHALLİ İDARELER		20.000,00				20.000,00	0,00	0,00	0,00	20.000,00	0,00
46	35	26	10		1	3	9	38	5	3					MAL VE HİZMET ALIM GİDERLERİ		20.000,00				20.000,00	0,00	0,00	0,00	20.000,00	0,00
46	35	26	10		1	3	9	38	5	3	7				MENKUL MAL,GAYRİMADDİ HAK		20.000,00				20.000,00	0,00	0,00	0,00	20.000,00	0,00
46	35	26	10		1	3	9	71							ULUSAL COĞRAFİ BİLGİ SİSTEMİ VE MEKANSAL		10.000,00				10.000,00	0,00	0,00	0,00	10.000,00	0,00
46	35	26	10		1	3	9	71	5						MAHALLİ İDARELER		10.000,00				10.000,00	0,00	0,00	0,00	10.000,00	0,00
46	35	26	10		1	3	9	71	5	3					MAL VE HİZMET ALIM GİDERLERİ		10.000,00				10.000,00	0,00	0,00	0,00	10.000,00	0,00
46	35	26	10		1	3	9	71	5	3	5				HİZMET ALIMLARI		10.000,00				10.000,00	0,00	0,00	0,00	10.000,00	0,00
46	35	26	18												YAZI İŞLERİ MÜDÜRLÜĞÜ	0,00	1.730.000,00	0,00	178.500,00	0,00	1.908.500,00	1.584.407,80	1.584.407,80	0,00	324.092,20	0,00
46	35	26	18												YAZI İŞLERİ MÜDÜRLÜĞÜ	0,00	1.730.000,00	0,00	178.500,00	0,00	1.908.500,00	1.584.407,80	1.584.407,80	0,00	324.092,20	0,00
46	35	26	18		1										GENEL KAMU HİZMETLERİ	0,00	1.730.000,00	0,00	178.500,00	0,00	1.908.500,00	1.584.407,80	1.584.407,80	0,00	324.092,20	0,00
46	35	26	18		1	3									GENEL HIZMETLER	0,00	1.730.000,00	0,00	178.500,00	0,00	1.908.500,00	1.584.407,80	1.584.407,80	0,00	324.092,20	0,00
46	35	26	18		1	3	9								DİĞER GENEL HIZMETLER	0,00	1.730.000,00	0,00	178.500,00	0,00	1.908.500,00	1.584.407,80	1.584.407,80	0,00	324.092,20	0,00
46	35	26	18		1	3	9	0							DİĞER GENEL HIZMETLER	0,00	1.730.000,00	0,00	178.500,00	0,00	1.908.500,00	1.584.407,80	1.584.407,80	0,00	324.092,20	0,00
46	35	26	18		1	3	9	0	5						MAHALLİ İDARELER	0,00	1.730.000,00	0,00	178.500,00	0,00	1.908.500,00	1.584.407,80	1.584.407,80	0,00	324.092,20	0,00

Kurumsal Sınıflandırma					Fonksiyonel Sınıflandırma				FINT	Ekonomik Sınıflandırma					Açıklama	GEÇEN YILDAN DEVREDEN ÖDENEK	BÜTÇE İLE VERİLEN ÖDENEK	EK VE OLAĞAN ÜSTÜ VERİLEN	AKTARMAYLA EKLENEN (+)	AKTARMAYLA DÜŞÜLEN (-)	NET BÜTÇE ÖDENEĞİ TOPLAM	BÜTÇE GİD.	ÖDENEN BÜTÇE GİD.	ÖDENEK ÜSTÜ HARCAMA	İPTAL EDİLEN ÖDENEK	SONRAKİ YILA DEVREDEN ÖDENEK
46	35	26	18		1	3	9	0	5	1					PERSONEL GİDERLERİ	0,00	1.398.000,00	0,00	160.500,00	0,00	1.558.500,00	1.258.033,36	1.258.033,36	0,00	300.466,64	0,00
46	35	26	18		1	3	9	0	5	1	1				MEMURLAR	0,00	1.098.000,00	0,00	160.500,00	0,00	1.258.500,00	1.258.033,36	1.258.033,36	0,00	466,64	0,00
46	35	26	18		1	3	9	0	5	1	5				DİĞER PERSONEL		300.000,00				300.000,00	0,00	0,00	0,00	300.000,00	0,00
46	35	26	18		1	3	9	0	5	2					SOSYAL GÜVENLİK KURUMLARINA DEVLET	0,00	135.000,00	0,00	13.000,00	0,00	148.000,00	147.745,44	147.745,44	0,00	254,56	0,00
46	35	26	18		1	3	9	0	5	2	1				MEMURLAR	0,00	135.000,00	0,00	13.000,00	0,00	148.000,00	147.745,44	147.745,44	0,00	254,56	0,00
46	35	26	18		1	3	9	0	5	3					MAL VE HİZMET ALIM GİDERLERİ	0,00	197.000,00	0,00	5.000,00	0,00	202.000,00	178.629,00	178.629,00	0,00	23.371,00	0,00
46	35	26	18		1	3	9	0	5	3	2				TÜKETİME YÖNELİK MAL VE MALZEME	0,00	6.000,00	0,00	5.000,00	0,00	11.000,00	8.300,00	8.300,00	0,00	2.700,00	0,00
46	35	26	18		1	3	9	0	5	3	3				YOLLUKLAR		1.000,00				1.000,00	0,00	0,00	0,00	1.000,00	0,00
46	35	26	18		1	3	9	0	5	3	4				GÖREV GİDERLERİ		2.000,00				2.000,00	0,00	0,00	0,00	2.000,00	0,00
46	35	26	18		1	3	9	0	5	3	5				HİZMET ALIMLARI	0,00	184.000,00	0,00	0,00	0,00	184.000,00	170.329,00	170.329,00	0,00	13.671,00	0,00
46	35	26	18		1	3	9	0	5	3	7				MENKUL MAL,GAYRİMADDİ HAK		4.000,00				4.000,00	0,00	0,00	0,00	4.000,00	0,00
46	35	26	18		2										SAVUNMA HİZMETLERİ		0,00				0,00	0,00	0,00	0,00		0,00
46	35	26	18		2	2									SIVIL SAVUNMA HIZMETLERI		0,00				0,00	0,00	0,00	0,00		0,00
46	35	26	18		2	2	0								SIVIL SAVUNMA HIZMETLERI		0,00				0,00	0,00	0,00	0,00		0,00
46	35	26	18		2	2	0	0							SIVIL SAVUNMA HIZMETLERI		0,00				0,00	0,00	0,00	0,00		0,00
46	35	26	18		2	2	0	0	5						MAHALLİ İDARELER		0,00				0,00	0,00	0,00	0,00		0,00
46	35	26	18		2	2	0	0	5	3					MAL VE HİZMET ALIM GİDERLERİ		0,00				0,00	0,00	0,00	0,00		0,00
46	35	26	18		2	2	0	0	5	3	2				TÜKETİME YÖNELİK MAL VE MALZEME		0,00				0,00	0,00	0,00	0,00		0,00
46	35	26	18		2	2	0	0	5	3	3				YOLLUKLAR		0,00				0,00	0,00	0,00	0,00		0,00
46	35	26	18		2	2	0	0	5	3	4				GÖREV GİDERLERİ		0,00				0,00	0,00	0,00	0,00		0,00
46	35	26	18		2	2	0	0	5	3	7				MENKUL MAL,GAYRİMADDİ HAK		0,00				0,00	0,00	0,00	0,00		0,00
46	35	26	20												TEFTİŞ KURULU MÜDÜRLÜĞÜ		10.000,00				10.000,00	0,00	0,00	0,00	10.000,00	0,00
46	35	26	20												TEFTİŞ KURULU MÜDÜRLÜĞÜ		10.000,00				10.000,00	0,00	0,00	0,00	10.000,00	0,00
46	35	26	20		1										GENEL KAMU HİZMETLERİ		10.000,00				10.000,00	0,00	0,00	0,00	10.000,00	0,00
46	35	26	20		1	3									GENEL HIZMETLER		10.000,00				10.000,00	0,00	0,00	0,00	10.000,00	0,00
46	35	26	20		1	3	9								DIĞER GENEL HIZMETLER		10.000,00				10.000,00	0,00	0,00	0,00	10.000,00	0,00
46	35	26	20		1	3	9	0							DIĞER GENEL HIZMETLER		10.000,00				10.000,00	0,00	0,00	0,00	10.000,00	0,00
46	35	26	20		1	3	9	0	5						MAHALLİ İDARELER		10.000,00				10.000,00	0,00	0,00	0,00	10.000,00	0,00
46	35	26	20		1	3	9	0	5	1					PERSONEL GİDERLERİ		4.000,00				4.000,00	0,00	0,00	0,00	4.000,00	0,00
46	35	26	20		1	3	9	0	5	1	1				MEMURLAR		4.000,00				4.000,00	0,00	0,00	0,00	4.000,00	0,00
46	35	26	20		1	3	9	0	5	2					SOSYAL GÜVENLİK KURUMLARINA DEVLET		2.000,00				2.000,00	0,00	0,00	0,00	2.000,00	0,00
46	35	26	20		1	3	9	0	5	2	2				SÖZLEŞMELİ PERSONEL		2.000,00				2.000,00	0,00	0,00	0,00	2.000,00	0,00
46	35	26	20		1	3	9	0	5	3					MAL VE HİZMET ALIM GİDERLERİ		4.000,00				4.000,00	0,00	0,00	0,00	4.000,00	0,00
46	35	26	20		1	3	9	0	5	3	2				TÜKETİME YÖNELİK MAL VE MALZEME		1.000,00				1.000,00	0,00	0,00	0,00	1.000,00	0,00

Kurumsal Sınıflandırma					Fonksiyonel Sınıflandırma				FINT	Ekonomik Sınıflandırma					Açıklama	GEÇEN YILDAN DEVREDEN ÖDENEK	BÜTÇE İLE VERİLEN ÖDENEK	EK VE OLAĞAN ÜSTÜ VERİLEN	AKTARMAYLA EKLENEN (+)	AKTARMAYLA DÜŞÜLEN (-)	NET BÜTÇE ÖDENEĞİ TOPLAM	BÜTÇE GİD.	ÖDENEN BÜTÇE GİD.	ÖDENEK ÜSTÜ HARCAMA	İPTAL EDİLEN ÖDENEK	SONRAKİ YILA DEVREDEN ÖDENEK
46	35	26	20		1	3	9	0	5	3	4				GÖREV GİDERLERİ		2.000,00				2.000,00	0,00	0,00	0,00	2.000,00	0,00
46	35	26	20		1	3	9	0	5	3	7				MENKUL MAL,GAYRİMADDİ HAK		1.000,00				1.000,00	0,00	0,00	0,00	1.000,00	0,00
46	35	26	24												HUKUK İŞLERİ MÜDÜRLÜĞÜ	0,00	14.891.000,00	0,00	262.500,00	0,00	15.153.500,00	1.184.933,39	1.184.933,39	0,00	13.968.566,61	0,00
46	35	26	24												HUKUK İŞLERİ MÜDÜRLÜĞÜ	0,00	14.891.000,00	0,00	262.500,00	0,00	15.153.500,00	1.184.933,39	1.184.933,39	0,00	13.968.566,61	0,00
46	35	26	24		1										GENEL KAMU HİZMETLERİ	0,00	14.891.000,00	0,00	262.500,00	0,00	15.153.500,00	1.184.933,39	1.184.933,39	0,00	13.968.566,61	0,00
46	35	26	24		1	3									GENEL HIZMETLER	0,00	14.891.000,00	0,00	262.500,00	0,00	15.153.500,00	1.184.933,39	1.184.933,39	0,00	13.968.566,61	0,00
46	35	26	24		1	3	9								DİĞER GENEL HIZMETLER	0,00	14.891.000,00	0,00	262.500,00	0,00	15.153.500,00	1.184.933,39	1.184.933,39	0,00	13.968.566,61	0,00
46	35	26	24		1	3	9	0							DİĞER GENEL HIZMETLER	0,00	14.891.000,00	0,00	262.500,00	0,00	15.153.500,00	1.184.933,39	1.184.933,39	0,00	13.968.566,61	0,00
46	35	26	24		1	3	9	0	5						MAHALLİ İDARELER	0,00	14.891.000,00	0,00	262.500,00	0,00	15.153.500,00	1.184.933,39	1.184.933,39	0,00	13.968.566,61	0,00
46	35	26	24		1	3	9	0	5	1					PERSONEL GİDERLERİ	0,00	1.186.000,00	0,00	232.500,00	0,00	1.418.500,00	998.994,46	998.994,46	0,00	419.505,54	0,00
46	35	26	24		1	3	9	0	5	1	1				MEMURLAR	0,00	698.000,00	0,00	232.500,00	0,00	930.500,00	930.458,99	930.458,99	0,00	41,01	0,00
46	35	26	24		1	3	9	0	5	1	2				SÖZLEŞMELİ PERSONEL	0,00	488.000,00	0,00	0,00	0,00	488.000,00	68.535,47	68.535,47	0,00	419.464,53	0,00
46	35	26	24		1	3	9	0	5	2					SOSYAL GÜVENLİK KURUMLARINA DEVLET	0,00	167.000,00	0,00	30.000,00	0,00	197.000,00	145.023,28	145.023,28	0,00	51.976,72	0,00
46	35	26	24		1	3	9	0	5	2	1				MEMURLAR	0,00	105.000,00	0,00	30.000,00	0,00	135.000,00	133.898,18	133.898,18	0,00	1.101,82	0,00
46	35	26	24		1	3	9	0	5	2	2				SÖZLEŞMELİ PERSONEL	0,00	62.000,00	0,00	0,00	0,00	62.000,00	11.125,10	11.125,10	0,00	50.874,90	0,00
46	35	26	24		1	3	9	0	5	3					MAL VE HİZMET ALIM GİDERLERİ	0,00	13.538.000,00	0,00	0,00	0,00	13.538.000,00	40.915,65	40.915,65	0,00	13.497.084,35	0,00
46	35	26	24		1	3	9	0	5	3	2				TÜKETİME YÖNELİK MAL VE MALZEME		3.000,00				3.000,00	0,00	0,00	0,00	3.000,00	0,00
46	35	26	24		1	3	9	0	5	3	3				YOLLUKLAR		2.000,00				2.000,00	0,00	0,00	0,00	2.000,00	0,00
46	35	26	24		1	3	9	0	5	3	4				GÖREV GİDERLERİ	0,00	13.500.000,00	0,00	0,00	0,00	13.500.000,00	40.915,65	40.915,65	0,00	13.459.084,35	0,00
46	35	26	24		1	3	9	0	5	3	5				HİZMET ALIMLARI		28.000,00				28.000,00	0,00	0,00	0,00	28.000,00	0,00
46	35	26	24		1	3	9	0	5	3	7				MENKUL MAL,GAYRİMADDİ HAK		5.000,00				5.000,00	0,00	0,00	0,00	5.000,00	0,00
46	35	26	25												BASIN YAYIN VE HALKLA İLİŞKİLER	0,00	1.749.000,00	0,00	40.000,00	0,00	1.789.000,00	654.308,12	654.308,12	0,00	1.134.691,88	0,00
46	35	26	25												BASIN YAYIN VE HALKLA İLİŞKİLER	0,00	1.749.000,00	0,00	40.000,00	0,00	1.789.000,00	654.308,12	654.308,12	0,00	1.134.691,88	0,00
46	35	26	25		1										GENEL KAMU HİZMETLERİ	0,00	1.624.000,00	0,00	40.000,00	0,00	1.664.000,00	654.308,12	654.308,12	0,00	1.009.691,88	0,00
46	35	26	25		1	1									YASAMA VE YÜRÜTME ORGANLARI, FINANSAL	0,00	1.624.000,00	0,00	40.000,00	0,00	1.664.000,00	654.308,12	654.308,12	0,00	1.009.691,88	0,00
46	35	26	25		1	1	1								YASAMA VE YÜRÜTME ORGANLARI	0,00	1.624.000,00	0,00	40.000,00	0,00	1.664.000,00	654.308,12	654.308,12	0,00	1.009.691,88	0,00
46	35	26	25		1	1	1	0							YASAMA VE YÜRÜTME ORGANLARI	0,00	1.624.000,00	0,00	40.000,00	0,00	1.664.000,00	654.308,12	654.308,12	0,00	1.009.691,88	0,00
46	35	26	25		1	1	1	0	5						MAHALLİ İDARELER	0,00	1.624.000,00	0,00	40.000,00	0,00	1.664.000,00	654.308,12	654.308,12	0,00	1.009.691,88	0,00
46	35	26	25		1	1	1	0	5	1					PERSONEL GİDERLERİ	0,00	758.000,00	0,00	0,00	0,00	758.000,00	137.466,76	137.466,76	0,00	620.533,24	0,00
46	35	26	25		1	1	1	0	5	1	1				MEMURLAR	0,00	758.000,00	0,00	0,00	0,00	758.000,00	137.466,76	137.466,76	0,00	620.533,24	0,00
46	35	26	25		1	1	1	0	5	2					SOSYAL GÜVENLİK KURUMLARINA DEVLET	0,00	82.000,00	0,00	0,00	0,00	82.000,00	13.298,61	13.298,61	0,00	68.701,39	0,00
46	35	26	25		1	1	1	0	5	2	1				MEMURLAR	0,00	82.000,00	0,00	0,00	0,00	82.000,00	13.298,61	13.298,61	0,00	68.701,39	0,00
46	35	26	25		1	1	1	0	5	3					MAL VE HİZMET ALIM GİDERLERİ	0,00	284.000,00	0,00	40.000,00	0,00	324.000,00	284.518,75	284.518,75	0,00	39.481,25	0,00
46	35	26	25		1	1	1	0	5	3	2				TÜKETİME YÖNELİK MAL VE MALZEME	0,00	89.000,00	0,00	0,00	0,00	89.000,00	75.012,50	75.012,50	0,00	13.987,50	0,00

Kurumsal Sınıflandırma					Fonksiyonel Sınıflandırma				FINT	Ekonomik Sınıflandırma					Açıklama	GEÇEN YILDAN DEVREDEN ÖDENEK	BÜTÇE İLE VERİLEN ÖDENEK	EK VE OLAĞAN ÜSTÜ VERİLEN	AKTARMAYLA EKLENEN (+)	AKTARMAYLA DÜŞÜLEN (-)	NET BÜTÇE ÖDENEĞİ TOPLAM	BÜTÇE GİD.	ÖDENEN BÜTÇE GİD.	ÖDENEK ÜSTÜ HARCAMA	İPTAL EDİLEN ÖDENEK	SONRAKİ YILA DEVREDEN ÖDENEK
46	35	26	25		1	1	1	0	5	3	3				YOLLUKLAR	0,00	2.000,00	0,00	0,00	0,00	2.000,00	744,00	744,00	0,00	1.256,00	0,00
46	35	26	25		1	1	1	0	5	3	4				GÖREV GİDERLERİ		3.000,00				3.000,00	0,00	0,00	0,00	3.000,00	0,00
46	35	26	25		1	1	1	0	5	3	5				HİZMET ALIMLARI	0,00	150.000,00	0,00	40.000,00	0,00	190.000,00	179.959,25	179.959,25	0,00	10.040,75	0,00
46	35	26	25		1	1	1	0	5	3	7				MENKUL MAL,GAYRİMADDİ HAK	0,00	40.000,00	0,00	0,00	0,00	40.000,00	28.803,00	28.803,00	0,00	11.197,00	0,00
46	35	26	25		1	1	1	0	5	6					SERMAYE GİDERLERİ	0,00	500.000,00	0,00	0,00	0,00	500.000,00	219.024,00	219.024,00	0,00	280.976,00	0,00
46	35	26	25		1	1	1	0	5	6	1				MAMUL MAL ALIMLARI	0,00	500.000,00	0,00	0,00	0,00	500.000,00	219.024,00	219.024,00	0,00	280.976,00	0,00
46	35	26	25		8										DİNLENME, KÜLTÜR VE DİN HİZMETLERİ		125.000,00				125.000,00	0,00	0,00	0,00	125.000,00	0,00
46	35	26	25		8	2									KÜLTÜR HIZMETLERI		125.000,00				125.000,00	0,00	0,00	0,00	125.000,00	0,00
46	35	26	25		8	2	0								KÜLTÜR HIZMETLERI		125.000,00				125.000,00	0,00	0,00	0,00	125.000,00	0,00
46	35	26	25		8	2	0	49							YELKEN VE SU SPORLARI		75.000,00				75.000,00	0,00	0,00	0,00	75.000,00	0,00
46	35	26	25		8	2	0	49	5						MAHALLİ İDARELER		75.000,00				75.000,00	0,00	0,00	0,00	75.000,00	0,00
46	35	26	25		8	2	0	49	5	3					MAL VE HİZMET ALIM GİDERLERİ		75.000,00				75.000,00	0,00	0,00	0,00	75.000,00	0,00
46	35	26	25		8	2	0	49	5	3	2				TÜKETİME YÖNELİK MAL VE MALZEME		50.000,00				50.000,00	0,00	0,00	0,00	50.000,00	0,00
46	35	26	25		8	2	0	49	5	3	5				HİZMET ALIMLARI		25.000,00				25.000,00	0,00	0,00	0,00	25.000,00	0,00
46	35	26	25		8	2	0	66							HEMŞEHRİ İLETİŞİM 7/24 ÇÖZÜM MERKEZİ		50.000,00				50.000,00	0,00	0,00	0,00	50.000,00	0,00
46	35	26	25		8	2	0	66	5						MAHALLİ İDARELER		50.000,00				50.000,00	0,00	0,00	0,00	50.000,00	0,00
46	35	26	25		8	2	0	66	5	3					MAL VE HİZMET ALIM GİDERLERİ		50.000,00				50.000,00	0,00	0,00	0,00	50.000,00	0,00
46	35	26	25		8	2	0	66	5	3	5				HİZMET ALIMLARI		50.000,00				50.000,00	0,00	0,00	0,00	50.000,00	0,00
46	35	26	30												ÇEVRE KORUMA VE KONTROL MÜDÜRLÜĞÜ		0,00				0,00	0,00	0,00	0,00		0,00
46	35	26	30												ÇEVRE KORUMA VE KONTROL MÜDÜRLÜĞÜ		0,00				0,00	0,00	0,00	0,00		0,00
46	35	26	30		5										ÇEVRE KORUMA HİZMETLERİ		0,00				0,00	0,00	0,00	0,00		0,00
46	35	26	30		5	3									KIRLILIĞIN AZALTILMASI		0,00				0,00	0,00	0,00	0,00		0,00
46	35	26	30		5	3	0								KIRLILIĞIN AZALTILMASI		0,00				0,00	0,00	0,00	0,00		0,00
46	35	26	30		5	3	0	0							KIRLILIĞIN AZALTILMASI		0,00				0,00	0,00	0,00	0,00		0,00
46	35	26	30		5	3	0	0	5						MAHALLİ İDARELER		0,00				0,00	0,00	0,00	0,00		0,00
46	35	26	30		5	3	0	0	5	1					PERSONEL GİDERLERİ		0,00				0,00	0,00	0,00	0,00		0,00
46	35	26	30		5	3	0	0	5	1	1				MEMURLAR		0,00				0,00	0,00	0,00	0,00		0,00
46	35	26	30		5	3	0	0	5	2					SOSYAL GÜVENLİK KURUMLARINA DEVLET		0,00				0,00	0,00	0,00	0,00		0,00
46	35	26	30		5	3	0	0	5	2	1				MEMURLAR		0,00				0,00	0,00	0,00	0,00		0,00
46	35	26	30		5	3	0	0	5	3					MAL VE HİZMET ALIM GİDERLERİ		0,00				0,00	0,00	0,00	0,00		0,00
46	35	26	30		5	3	0	0	5	3	2				TÜKETİME YÖNELİK MAL VE MALZEME		0,00				0,00	0,00	0,00	0,00		0,00
46	35	26	30		5	3	0	0	5	3	3				YOLLUKLAR		0,00				0,00	0,00	0,00	0,00		0,00
46	35	26	30		5	3	0	0	5	3	4				GÖREV GİDERLERİ		0,00				0,00	0,00	0,00	0,00		0,00
46	35	26	30		5	3	0	0	5	3	5				HİZMET ALIMLARI		0,00				0,00	0,00	0,00	0,00		0,00

Kurumsal Sınıflandırma					Fonksiyonel Sınıflandırma				FINT	Ekonomik Sınıflandırma					Açıklama	GEÇEN YILDAN DEVREDEN ÖDENEK	BÜTÇE İLE VERİLEN ÖDENEK	EK VE OLAĞAN ÜSTÜ VERİLEN	AKTARMAYLA EKLENEN (+)	AKTARMAYLA DÜŞÜLEN (-)	NET BÜTÇE ÖDENEĞİ TOPLAM	BÜTÇE GİD.	ÖDENEN BÜTÇE GİD.	ÖDENEK ÜSTÜ HARCAMA	İPTAL EDİLEN ÖDENEK	SONRAKİ YILA DEVREDEN ÖDENEK
46	35	26	30		5	3	0	0	5	3	7				MENKUL MAL,GAYRİMADDİ HAK		0,00				0,00	0,00	0,00	0,00		0,00
46	35	26	30		5	3	0	11							BİTKİSEL ATIK YAĞLARIN TOPLANMASI		0,00				0,00	0,00	0,00	0,00		0,00
46	35	26	30		5	3	0	11	5						MAHALLİ İDARELER		0,00				0,00	0,00	0,00	0,00		0,00
46	35	26	30		5	3	0	11	5	3					MAL VE HİZMET ALIM GİDERLERİ		0,00				0,00	0,00	0,00	0,00		0,00
46	35	26	30		5	3	0	11	5	3	5				HİZMET ALIMLARI		0,00				0,00	0,00	0,00	0,00		0,00
46	35	26	30		5	3	0	12							ATIK PİLLERİN TOPLANMASI PROJESİ		0,00				0,00	0,00	0,00	0,00		0,00
46	35	26	30		5	3	0	12	5						MAHALLİ İDARELER		0,00				0,00	0,00	0,00	0,00		0,00
46	35	26	30		5	3	0	12	5	3					MAL VE HİZMET ALIM GİDERLERİ		0,00				0,00	0,00	0,00	0,00		0,00
46	35	26	30		5	3	0	12	5	3	5				HİZMET ALIMLARI		0,00				0,00	0,00	0,00	0,00		0,00
46	35	26	30		5	3	0	13							ATIK ELEKTRİKLİ VE ELEKTRONİK		0,00				0,00	0,00	0,00	0,00		0,00
46	35	26	30		5	3	0	13	5						MAHALLİ İDARELER		0,00				0,00	0,00	0,00	0,00		0,00
46	35	26	30		5	3	0	13	5	3					MAL VE HİZMET ALIM GİDERLERİ		0,00				0,00	0,00	0,00	0,00		0,00
46	35	26	30		5	3	0	13	5	3	5				HİZMET ALIMLARI		0,00				0,00	0,00	0,00	0,00		0,00
46	35	26	30		5	3	0	85							GÜRÜLTÜ VE ÇEVRE KİRLİLİĞİNİ ÖNLEYİCİ		0,00				0,00	0,00	0,00	0,00		0,00
46	35	26	30		5	3	0	85	5						MAHALLİ İDARELER		0,00				0,00	0,00	0,00	0,00		0,00
46	35	26	30		5	3	0	85	5	3					MAL VE HİZMET ALIM GİDERLERİ		0,00				0,00	0,00	0,00	0,00		0,00
46	35	26	30		5	3	0	85	5	3	5				HİZMET ALIMLARI		0,00				0,00	0,00	0,00	0,00		0,00
46	35	26	30		5	3	0	85	5	3	7				MENKUL MAL,GAYRİMADDİ HAK		0,00				0,00	0,00	0,00	0,00		0,00
46	35	26	31												FEN İŞLERİ MÜDÜRLÜĞÜ	26.269.923,72	92.357.000,00	22.500.000,00	5.607.515,44	2.060.015,44	144.674.423,72	92.468.608,39	92.468.608,39	0,00	22.197.951,35	30.007.863,98
46	35	26	31												FEN İŞLERİ MÜDÜRLÜĞÜ	26.269.923,72	92.357.000,00	22.500.000,00	5.607.515,44	2.060.015,44	144.674.423,72	92.468.608,39	92.468.608,39	0,00	22.197.951,35	30.007.863,98
46	35	26	31		4										EKONOMİK İŞLER VE HİZMETLER	26.269.923,72	92.357.000,00	22.500.000,00	5.607.515,44	2.060.015,44	144.674.423,72	92.468.608,39	92.468.608,39	0,00	22.197.951,35	30.007.863,98
46	35	26	31		4	5									ULAŞTIRMA HIZMETLERI	26.269.923,72	92.357.000,00	22.500.000,00	5.607.515,44	2.060.015,44	144.674.423,72	92.468.608,39	92.468.608,39	0,00	22.197.951,35	30.007.863,98
46	35	26	31		4	5	1								KARAYOLU INŞAAT IŞLERI VE HIZMETLERI	26.269.923,72	92.357.000,00	22.500.000,00	5.607.515,44	2.060.015,44	144.674.423,72	92.468.608,39	92.468.608,39	0,00	22.197.951,35	30.007.863,98
46	35	26	31		4	5	1	0							KARAYOLU INŞAAT IŞLERI VE HIZMETLERI	0,00	47.607.000,00	22.500.000,00	2.447.500,00	0,00	72.554.500,00	53.103.798,51	53.103.798,51	0,00	19.450.701,49	0,00
46	35	26	31		4	5	1	0	5						MAHALLİ İDARELER	0,00	47.607.000,00	22.500.000,00	2.447.500,00	0,00	72.554.500,00	53.103.798,51	53.103.798,51	0,00	19.450.701,49	0,00
46	35	26	31		4	5	1	0	5	1					PERSONEL GİDERLERİ	0,00	18.248.000,00	6.000.000,00	27.500,00	0,00	24.275.500,00	22.492.452,91	22.492.452,91	0,00	1.783.047,09	0,00
46	35	26	31		4	5	1	0	5	1	1				MEMURLAR	0,00	1.220.000,00	0,00	12.500,00	0,00	1.232.500,00	1.232.372,04	1.232.372,04	0,00	127,96	0,00
46	35	26	31		4	5	1	0	5	1	2				SÖZLEŞMELİ PERSONEL	0,00	922.000,00	0,00	0,00	0,00	922.000,00	172.200,55	172.200,55	0,00	749.799,45	0,00
46	35	26	31		4	5	1	0	5	1	3				İŞÇİLER	0,00	16.106.000,00	6.000.000,00	0,00	0,00	22.106.000,00	21.077.689,41	21.077.689,41	0,00	1.028.310,59	0,00
46	35	26	31		4	5	1	0	5	1	5				DİĞER PERSONEL	0,00	0,00	0,00	15.000,00	0,00	15.000,00	10.190,91	10.190,91	0,00	4.809,09	0,00
46	35	26	31		4	5	1	0	5	2					SOSYAL GÜVENLİK KURUMLARINA DEVLET	0,00	3.430.000,00	2.000.000,00	0,00	0,00	5.430.000,00	3.320.183,00	3.320.183,00	0,00	2.109.817,00	0,00
46	35	26	31		4	5	1	0	5	2	1				MEMURLAR	0,00	210.000,00	0,00	0,00	0,00	210.000,00	105.636,62	105.636,62	0,00	104.363,38	0,00
46	35	26	31		4	5	1	0	5	2	2				SÖZLEŞMELİ PERSONEL	0,00	160.000,00	0,00	0,00	0,00	160.000,00	28.213,27	28.213,27	0,00	131.786,73	0,00
46	35	26	31		4	5	1	0	5	2	3				İŞÇİLER	0,00	3.060.000,00	2.000.000,00	0,00	0,00	5.060.000,00	3.186.333,11	3.186.333,11	0,00	1.873.666,89	0,00

Kurumsal Sınıflandırma					Fonksiyonel Sınıflandırma				FINT	Ekonomik Sınıflandırma					Açıklama	GEÇEN YILDAN DEVREDEN ÖDENEK	BÜTÇE İLE VERİLEN ÖDENEK	EK VE OLAĞAN ÜSTÜ VERİLEN	AKTARMAYLA EKLENEN (+)	AKTARMAYLA DÜŞÜLEN (-)	NET BÜTÇE ÖDENEĞİ TOPLAM	BÜTÇE GİD.	ÖDENEN BÜTÇE GİD.	ÖDENEK ÜSTÜ HARCAMA	İPTAL EDİLEN ÖDENEK	SONRAKİ YILA DEVREDEN ÖDENEK
46	35	26	31		4	5	1	0	5	3					MAL VE HİZMET ALIM GİDERLERİ	0,00	10.564.000,00	7.000.000,00	2.420.000,00	0,00	19.984.000,00	17.010.849,11	17.010.849,11	0,00	2.973.150,89	0,00
46	35	26	31		4	5	1	0	5	3	2				TÜKETİME YÖNELİK MAL VE MALZEME	0,00	3.613.000,00	5.000.000,00	0,00	0,00	8.613.000,00	6.778.216,66	6.778.216,66	0,00	1.834.783,34	0,00
46	35	26	31		4	5	1	0	5	3	3				YOLLUKLAR	0,00	26.000,00	0,00	0,00	0,00	26.000,00	22.200,59	22.200,59	0,00	3.799,41	0,00
46	35	26	31		4	5	1	0	5	3	4				GÖREV GİDERLERİ	0,00	115.000,00	0,00	300.000,00	0,00	415.000,00	349.387,13	349.387,13	0,00	65.612,87	0,00
46	35	26	31		4	5	1	0	5	3	5				HİZMET ALIMLARI	0,00	6.125.000,00	1.500.000,00	1.500.000,00	0,00	9.125.000,00	8.767.612,23	8.767.612,23	0,00	357.387,77	0,00
46	35	26	31		4	5	1	0	5	3	7				MENKUL MAL,GAYRİMADDİ HAK	0,00	344.000,00	0,00	620.000,00	0,00	964.000,00	718.809,70	718.809,70	0,00	245.190,30	0,00
46	35	26	31		4	5	1	0	5	3	8				GAYRİMENKUL MAL BAKIM VE ONARIM	0,00	341.000,00	500.000,00	0,00	0,00	841.000,00	374.622,80	374.622,80	0,00	466.377,20	0,00
46	35	26	31		4	5	1	0	5	6					SERMAYE GİDERLERİ	0,00	15.365.000,00	7.500.000,00	0,00	0,00	22.865.000,00	10.280.313,49	10.280.313,49	0,00	12.584.686,51	0,00
46	35	26	31		4	5	1	0	5	6	1				MAMUL MAL ALIMLARI		250.000,00				250.000,00	0,00	0,00	0,00	250.000,00	0,00
46	35	26	31		4	5	1	0	5	6	5				GAYRİMENKUL SERMAYE ÜRETİM	0,00	15.025.000,00	7.500.000,00	0,00	0,00	22.525.000,00	10.280.313,49	10.280.313,49	0,00	12.244.686,51	0,00
46	35	26	31		4	5	1	0	5	6	7				GAYRİMENKUL BÜYÜK ONARIM GİDERLERİ		90.000,00				90.000,00	0,00	0,00	0,00	90.000,00	0,00
46	35	26	31		4	5	1	5							OKULLARIN BAKIM VE ONARIM İŞİ		200.000,00				200.000,00	0,00	0,00	0,00	200.000,00	0,00
46	35	26	31		4	5	1	5	5						MAHALLİ İDARELER		200.000,00				200.000,00	0,00	0,00	0,00	200.000,00	0,00
46	35	26	31		4	5	1	5	5	3					MAL VE HİZMET ALIM GİDERLERİ		200.000,00				200.000,00	0,00	0,00	0,00	200.000,00	0,00
46	35	26	31		4	5	1	5	5	3	8				GAYRİMENKUL MAL BAKIM VE ONARIM		200.000,00				200.000,00	0,00	0,00	0,00	200.000,00	0,00
46	35	26	31		4	5	1	27							GÜNGÖREN CADDESİ SEVGİ YOLU		500.000,00				500.000,00	0,00	0,00	0,00	500.000,00	0,00
46	35	26	31		4	5	1	27	5						MAHALLİ İDARELER		500.000,00				500.000,00	0,00	0,00	0,00	500.000,00	0,00
46	35	26	31		4	5	1	27	5	6					SERMAYE GİDERLERİ		500.000,00				500.000,00	0,00	0,00	0,00	500.000,00	0,00
46	35	26	31		4	5	1	27	5	6	5				GAYRİMENKUL SERMAYE ÜRETİM		500.000,00				500.000,00	0,00	0,00	0,00	500.000,00	0,00
46	35	26	31		4	5	1	30							NARLI MAHALLESİ ((YUKARIKÖY) KENTSEL	6.204.634,69	0,00	0,00	3.025.015,44	0,00	9.229.650,13	9.229.650,13	9.229.650,13	0,00	0,00	0,00
46	35	26	31		4	5	1	30	5						MAHALLİ İDARELER	5.590.693,29	0,00	0,00	3.025.015,44	0,00	8.615.708,73	8.615.708,73	8.615.708,73	0,00	0,00	0,00
46	35	26	31		4	5	1	30	8						BAĞIŞ VE YARDIMLAR	613.941,40	0,00	0,00	0,00	0,00	613.941,40	613.941,40	613.941,40	0,00	0,00	0,00
46	35	26	31		4	5	1	30	5	3					MAL VE HİZMET ALIM GİDERLERİ	5.590.693,29	0,00	0,00	3.025.015,44	0,00	8.615.708,73	8.615.708,73	8.615.708,73	0,00	0,00	0,00
46	35	26	31		4	5	1	30	8	3					MAL VE HİZMET ALIM GİDERLERİ	613.941,40	0,00	0,00	0,00	0,00	613.941,40	613.941,40	613.941,40	0,00	0,00	0,00
46	35	26	31		4	5	1	30	5	3	4				GÖREV GİDERLERİ	5.590.693,29	0,00	0,00	3.025.015,44	0,00	8.615.708,73	8.615.708,73	8.615.708,73	0,00	0,00	0,00
46	35	26	31		4	5	1	30	8	3	4				GÖREV GİDERLERİ	613.941,40	0,00	0,00	0,00	0,00	613.941,40	613.941,40	613.941,40	0,00	0,00	0,00
46	35	26	31		4	5	1	41							PİR SULTAN ABDAL PARKI VE MEYDAN	19.792.709,03	40.000.000,00	0,00	0,00	0,00	59.792.709,03	29.784.845,05	29.784.845,05	0,00	0,00	30.007.863,98
46	35	26	31		4	5	1	41	5						MAHALLİ İDARELER	4.317.709,03	8.000.000,00	0,00	0,00	0,00	12.317.709,03	10.963.560,81	10.963.560,81	0,00	0,00	1.354.148,22
46	35	26	31		4	5	1	41	8						BAĞIŞ VE YARDIMLAR	15.475.000,00	32.000.000,00	0,00	0,00	0,00	47.475.000,00	18.821.284,24	18.821.284,24	0,00	0,00	28.653.715,76
46	35	26	31		4	5	1	41	5	6					SERMAYE GİDERLERİ	4.317.709,03	8.000.000,00	0,00	0,00	0,00	12.317.709,03	10.963.560,81	10.963.560,81	0,00	0,00	1.354.148,22
46	35	26	31		4	5	1	41	8	6					SERMAYE GİDERLERİ	15.475.000,00	32.000.000,00	0,00	0,00	0,00	47.475.000,00	18.821.284,24	18.821.284,24	0,00	0,00	28.653.715,76
46	35	26	31		4	5	1	41	5	6	5				GAYRİMENKUL SERMAYE ÜRETİM	4.317.709,03	8.000.000,00	0,00	0,00	0,00	12.317.709,03	10.963.560,81	10.963.560,81	0,00	0,00	1.354.148,22
46	35	26	31		4	5	1	41	8	6	5				GAYRİMENKUL SERMAYE ÜRETİM	15.475.000,00	32.000.000,00	0,00	0,00	0,00	47.475.000,00	18.821.284,24	18.821.284,24	0,00	0,00	28.653.715,76
46	35	26	31		4	5	1	42							SAHİLEVLERİ KÜLTÜR, SPOR VE SANAT		20.000,00				20.000,00	0,00	0,00	0,00	20.000,00	0,00

Kurumsal Sınıflandırma					Fonksiyonel Sınıflandırma				FINT	Ekonomik Sınıflandırma					Açıklama	GEÇEN YILDAN DEVREDEN ÖDENEK	BÜTÇE İLE VERİLEN ÖDENEK	EK VE OLAĞAN ÜSTÜ VERİLEN	AKTARMAYLA EKLENEN (+)	AKTARMAYLA DÜŞÜLEN (-)	NET BÜTÇE ÖDENEĞİ TOPLAM	BÜTÇE GİD.	ÖDENEN BÜTÇE GİD.	ÖDENEK ÜSTÜ HARCAMA	İPTAL EDİLEN ÖDENEK	SONRAKİ YILA DEVREDEN ÖDENEK
46	35	26	31		4	5	1	42	5						MAHALLİ İDARELER		20.000,00				20.000,00	0,00	0,00	0,00	20.000,00	0,00
46	35	26	31		4	5	1	42	5	3					MAL VE HİZMET ALIM GİDERLERİ		20.000,00				20.000,00	0,00	0,00	0,00	20.000,00	0,00
46	35	26	31		4	5	1	42	5	3	5				HİZMET ALIMLARI		20.000,00				20.000,00	0,00	0,00	0,00	20.000,00	0,00
46	35	26	31		4	5	1	43							SAHİL-ORMAN BİSİKLET VE YAYALAŞTIRMA		50.000,00				50.000,00	0,00	0,00	0,00	50.000,00	0,00
46	35	26	31		4	5	1	43	5						MAHALLİ İDARELER		50.000,00				50.000,00	0,00	0,00	0,00	50.000,00	0,00
46	35	26	31		4	5	1	43	5	6					SERMAYE GİDERLERİ		50.000,00				50.000,00	0,00	0,00	0,00	50.000,00	0,00
46	35	26	31		4	5	1	43	5	6	5				GAYRİMENKUL SERMAYE ÜRETİM		50.000,00				50.000,00	0,00	0,00	0,00	50.000,00	0,00
46	35	26	31		4	5	1	47							YAŞAM VADİSİ		50.000,00				50.000,00	0,00	0,00	0,00	50.000,00	0,00
46	35	26	31		4	5	1	47	5						MAHALLİ İDARELER		50.000,00				50.000,00	0,00	0,00	0,00	50.000,00	0,00
46	35	26	31		4	5	1	47	5	6					SERMAYE GİDERLERİ		50.000,00				50.000,00	0,00	0,00	0,00	50.000,00	0,00
46	35	26	31		4	5	1	47	5	6	5				GAYRİMENKUL SERMAYE ÜRETİM		50.000,00				50.000,00	0,00	0,00	0,00	50.000,00	0,00
46	35	26	31		4	5	1	48							GÜNGÖREN CADDESİ - KÜÇÜK ESNAF SANAYİ		100.000,00				100.000,00	0,00	0,00	0,00	100.000,00	0,00
46	35	26	31		4	5	1	48	5						MAHALLİ İDARELER		100.000,00				100.000,00	0,00	0,00	0,00	100.000,00	0,00
46	35	26	31		4	5	1	48	5	6					SERMAYE GİDERLERİ		100.000,00				100.000,00	0,00	0,00	0,00	100.000,00	0,00
46	35	26	31		4	5	1	48	5	6	5				GAYRİMENKUL SERMAYE ÜRETİM		100.000,00				100.000,00	0,00	0,00	0,00	100.000,00	0,00
46	35	26	31		4	5	1	51							TEKNİK HİZMETLER BİNASI PROJESİ		300.000,00			135.000,00	165.000,00	0,00	0,00	0,00	165.000,00	0,00
46	35	26	31		4	5	1	51	5						MAHALLİ İDARELER		300.000,00			135.000,00	165.000,00	0,00	0,00	0,00	165.000,00	0,00
46	35	26	31		4	5	1	51	5	6					SERMAYE GİDERLERİ		300.000,00			135.000,00	165.000,00	0,00	0,00	0,00	165.000,00	0,00
46	35	26	31		4	5	1	51	5	6	5				GAYRİMENKUL SERMAYE ÜRETİM		300.000,00			135.000,00	165.000,00	0,00	0,00	0,00	165.000,00	0,00
46	35	26	31		4	5	1	54							GÜVEN ERKAYA SPOR SALONU DÜZENLEMESİ		100.000,00				100.000,00	0,00	0,00	0,00	100.000,00	0,00
46	35	26	31		4	5	1	54	5						MAHALLİ İDARELER		100.000,00				100.000,00	0,00	0,00	0,00	100.000,00	0,00
46	35	26	31		4	5	1	54	5	6					SERMAYE GİDERLERİ		100.000,00				100.000,00	0,00	0,00	0,00	100.000,00	0,00
46	35	26	31		4	5	1	54	5	6	5				GAYRİMENKUL SERMAYE ÜRETİM		100.000,00				100.000,00	0,00	0,00	0,00	100.000,00	0,00
46	35	26	31		4	5	1	55							AFET TOPLANMA MERKEZLERİ VE AFET		110.000,00				110.000,00	0,00	0,00	0,00	110.000,00	0,00
46	35	26	31		4	5	1	55	5						MAHALLİ İDARELER		110.000,00				110.000,00	0,00	0,00	0,00	110.000,00	0,00
46	35	26	31		4	5	1	55	5	3					MAL VE HİZMET ALIM GİDERLERİ		110.000,00				110.000,00	0,00	0,00	0,00	110.000,00	0,00
46	35	26	31		4	5	1	55	5	3	2				TÜKETİME YÖNELİK MAL VE MALZEME		50.000,00				50.000,00	0,00	0,00	0,00	50.000,00	0,00
46	35	26	31		4	5	1	55	5	3	5				HİZMET ALIMLARI		35.000,00				35.000,00	0,00	0,00	0,00	35.000,00	0,00
46	35	26	31		4	5	1	55	5	3	7				MENKUL MAL,GAYRİMADDİ HAK		25.000,00				25.000,00	0,00	0,00	0,00	25.000,00	0,00
46	35	26	31		4	5	1	62							SOKAK SAĞLIKLAŞTIRMALARI		250.000,00				250.000,00	0,00	0,00	0,00	250.000,00	0,00
46	35	26	31		4	5	1	62	5						MAHALLİ İDARELER		250.000,00				250.000,00	0,00	0,00	0,00	250.000,00	0,00
46	35	26	31		4	5	1	62	5	6					SERMAYE GİDERLERİ		250.000,00				250.000,00	0,00	0,00	0,00	250.000,00	0,00
46	35	26	31		4	5	1	62	5	6	5				GAYRİMENKUL SERMAYE ÜRETİM		250.000,00				250.000,00	0,00	0,00	0,00	250.000,00	0,00
46	35	26	31		4	5	1	69							ALTIEVLER MAHALLESİ BÜLENT ECEVİT		200.000,00				200.000,00	0,00	0,00	0,00	200.000,00	0,00

Kurumsal Sınıflandırma					Fonksiyonel Sınıflandırma				FINT	Ekonomik Sınıflandırma					Açıklama	GEÇEN YILDAN DEVREDEN ÖDENEK	BÜTÇE İLE VERİLEN ÖDENEK	EK VE OLAĞAN ÜSTÜ VERİLEN	AKTARMAYLA EKLENEN (+)	AKTARMAYLA DÜŞÜLEN (-)	NET BÜTÇE ÖDENEĞİ TOPLAM	BÜTÇE GİD.	ÖDENEN BÜTÇE GİD.	ÖDENEK ÜSTÜ HARCAMA	İPTAL EDİLEN ÖDENEK	SONRAKİ YILA DEVREDEN ÖDENEK
46	35	26	31		4	5	1	69	5						MAHALLİ İDARELER		200.000,00				200.000,00	0,00	0,00	0,00	200.000,00	0,00
46	35	26	31		4	5	1	69	5	6					SERMAYE GİDERLERİ		200.000,00				200.000,00	0,00	0,00	0,00	200.000,00	0,00
46	35	26	31		4	5	1	69	5	6	5				GAYRİMENKUL SERMAYE ÜRETİM		200.000,00				200.000,00	0,00	0,00	0,00	200.000,00	0,00
46	35	26	31		4	5	1	70							FİZİKİ ARŞİV SİSTEMİNİN		100.000,00				100.000,00	0,00	0,00	0,00	100.000,00	0,00
46	35	26	31		4	5	1	70	5						MAHALLİ İDARELER		100.000,00				100.000,00	0,00	0,00	0,00	100.000,00	0,00
46	35	26	31		4	5	1	70	5	6					SERMAYE GİDERLERİ		100.000,00				100.000,00	0,00	0,00	0,00	100.000,00	0,00
46	35	26	31		4	5	1	70	5	6	5				GAYRİMENKUL SERMAYE ÜRETİM		100.000,00				100.000,00	0,00	0,00	0,00	100.000,00	0,00
46	35	26	31		4	5	1	89							AFETE YÖNELİK AFET PLANI HAZIRLANMASI		50.000,00				50.000,00	0,00	0,00	0,00	50.000,00	0,00
46	35	26	31		4	5	1	89	5						MAHALLİ İDARELER		50.000,00				50.000,00	0,00	0,00	0,00	50.000,00	0,00
46	35	26	31		4	5	1	89	5	3					MAL VE HİZMET ALIM GİDERLERİ		50.000,00				50.000,00	0,00	0,00	0,00	50.000,00	0,00
46	35	26	31		4	5	1	89	5	3	2				TÜKETİME YÖNELİK MAL VE MALZEME		25.000,00				25.000,00	0,00	0,00	0,00	25.000,00	0,00
46	35	26	31		4	5	1	89	5	3	5				HİZMET ALIMLARI		25.000,00				25.000,00	0,00	0,00	0,00	25.000,00	0,00
46	35	26	31		4	5	1	90							İLÇEMİZDE AFET ÖNCESİ ERKEN UYARI		50.000,00				50.000,00	0,00	0,00	0,00	50.000,00	0,00
46	35	26	31		4	5	1	90	5						MAHALLİ İDARELER		50.000,00				50.000,00	0,00	0,00	0,00	50.000,00	0,00
46	35	26	31		4	5	1	90	5	3					MAL VE HİZMET ALIM GİDERLERİ		50.000,00				50.000,00	0,00	0,00	0,00	50.000,00	0,00
46	35	26	31		4	5	1	90	5	3	5				HİZMET ALIMLARI		30.000,00				30.000,00	0,00	0,00	0,00	30.000,00	0,00
46	35	26	31		4	5	1	90	5	3	7				MENKUL MAL,GAYRİMADDİ HAK		20.000,00				20.000,00	0,00	0,00	0,00	20.000,00	0,00
46	35	26	31		4	5	1	95							KATI ATIK AKTARMA İSTASYONU PROJESİ		100.000,00				100.000,00	0,00	0,00	0,00	100.000,00	0,00
46	35	26	31		4	5	1	95	5						MAHALLİ İDARELER		100.000,00				100.000,00	0,00	0,00	0,00	100.000,00	0,00
46	35	26	31		4	5	1	95	5	6					SERMAYE GİDERLERİ		100.000,00				100.000,00	0,00	0,00	0,00	100.000,00	0,00
46	35	26	31		4	5	1	95	5	6	5				GAYRİMENKUL SERMAYE ÜRETİM		100.000,00				100.000,00	0,00	0,00	0,00	100.000,00	0,00
46	35	26	31		4	5	1	96							NARLIDERE YAT LİMANI PROJESİ	272.580,00	20.000,00	0,00	135.000,00	0,00	427.580,00	350.314,70	350.314,70	0,00	77.265,30	0,00
46	35	26	31		4	5	1	96	5						MAHALLİ İDARELER	272.580,00	20.000,00	0,00	135.000,00	0,00	427.580,00	350.314,70	350.314,70	0,00	77.265,30	0,00
46	35	26	31		4	5	1	96	5	3					MAL VE HİZMET ALIM GİDERLERİ	272.580,00	20.000,00	0,00	135.000,00	0,00	427.580,00	350.314,70	350.314,70	0,00	77.265,30	0,00
46	35	26	31		4	5	1	96	5	3	5				HİZMET ALIMLARI	272.580,00	20.000,00	0,00	135.000,00	0,00	427.580,00	350.314,70	350.314,70	0,00	77.265,30	0,00
46	35	26	31		4	5	1	97							ENGELLİ VE YAŞLILARIN		50.000,00				50.000,00	0,00	0,00	0,00	50.000,00	0,00
46	35	26	31		4	5	1	97	5						MAHALLİ İDARELER		50.000,00				50.000,00	0,00	0,00	0,00	50.000,00	0,00
46	35	26	31		4	5	1	97	5	6					SERMAYE GİDERLERİ		50.000,00				50.000,00	0,00	0,00	0,00	50.000,00	0,00
46	35	26	31		4	5	1	97	5	6	5				GAYRİMENKUL SERMAYE ÜRETİM		50.000,00				50.000,00	0,00	0,00	0,00	50.000,00	0,00
46	35	26	31		4	5	1	98							PROJEYE AYKIRI YAPILARIN YIKIMI		2.000.000,00			1.925.015,44	74.984,56	0,00	0,00	0,00	74.984,56	0,00
46	35	26	31		4	5	1	98	5						MAHALLİ İDARELER		2.000.000,00			1.925.015,44	74.984,56	0,00	0,00	0,00	74.984,56	0,00
46	35	26	31		4	5	1	98	5	6					SERMAYE GİDERLERİ		2.000.000,00			1.925.015,44	74.984,56	0,00	0,00	0,00	74.984,56	0,00
46	35	26	31		4	5	1	98	5	6	5				GAYRİMENKUL SERMAYE ÜRETİM		2.000.000,00			1.925.015,44	74.984,56	0,00	0,00	0,00	74.984,56	0,00
46	35	26	31		4	5	1	99							NARLIDERE GES PROJESİ		500.000,00				500.000,00	0,00	0,00	0,00	500.000,00	0,00

Kurumsal Sınıflandırma					Fonksiyonel Sınıflandırma				FINT	Ekonomik Sınıflandırma					Açıklama	GEÇEN YILDAN DEVREDEN ÖDENEK	BÜTÇE İLE VERİLEN ÖDENEK	EK VE OLAĞAN ÜSTÜ VERİLEN	AKTARMAYLA EKLENEN (+)	AKTARMAYLA DÜŞÜLEN (-)	NET BÜTÇE ÖDENEĞİ TOPLAM	BÜTÇE GİD.	ÖDENEN BÜTÇE GİD.	ÖDENEK ÜSTÜ HARCAMA	İPTAL EDİLEN ÖDENEK	SONRAKİ YILA DEVREDEN ÖDENEK
46	35	26	31		4	5	1	99	5						MAHALLİ İDARELER		500.000,00				500.000,00	0,00	0,00	0,00	500.000,00	0,00
46	35	26	31		4	5	1	99	5	6					SERMAYE GİDERLERİ		500.000,00				500.000,00	0,00	0,00	0,00	500.000,00	0,00
46	35	26	31		4	5	1	99	5	6	5				GAYRİMENKUL SERMAYE ÜRETİM		500.000,00				500.000,00	0,00	0,00	0,00	500.000,00	0,00
46	35	26	35												RUHSAT VE DENETİM MÜDÜRÜLÜĞÜ	0,00	628.400,00	0,00	236.000,00	0,00	864.400,00	833.717,30	833.717,30	0,00	30.682,70	0,00
46	35	26	35												RUHSAT VE DENETİM MÜDÜRÜLÜĞÜ	0,00	628.400,00	0,00	236.000,00	0,00	864.400,00	833.717,30	833.717,30	0,00	30.682,70	0,00
46	35	26	35		4										EKONOMİK İŞLER VE HİZMETLER	0,00	628.400,00	0,00	236.000,00	0,00	864.400,00	833.717,30	833.717,30	0,00	30.682,70	0,00
46	35	26	35		4	1									GENEL EKONOMIK İŞLER VE HIZMETLER	0,00	628.400,00	0,00	236.000,00	0,00	864.400,00	833.717,30	833.717,30	0,00	30.682,70	0,00
46	35	26	35		4	1	1								GENEL EKONOMIK VE TICARI İŞLER VE	0,00	628.400,00	0,00	236.000,00	0,00	864.400,00	833.717,30	833.717,30	0,00	30.682,70	0,00
46	35	26	35		4	1	1	0							GENEL EKONOMIK VE TICARI İŞLER VE	0,00	608.400,00	0,00	236.000,00	0,00	844.400,00	833.717,30	833.717,30	0,00	10.682,70	0,00
46	35	26	35		4	1	1	0	5						MAHALLİ İDARELER	0,00	608.400,00	0,00	236.000,00	0,00	844.400,00	833.717,30	833.717,30	0,00	10.682,70	0,00
46	35	26	35		4	1	1	0	5	1					PERSONEL GİDERLERİ	0,00	523.400,00	0,00	215.500,00	0,00	738.900,00	738.691,93	738.691,93	0,00	208,07	0,00
46	35	26	35		4	1	1	0	5	1	1				MEMURLAR	0,00	523.400,00	0,00	215.500,00	0,00	738.900,00	738.691,93	738.691,93	0,00	208,07	0,00
46	35	26	35		4	1	1	0	5	2					SOSYAL GÜVENLİK KURUMLARINA DEVLET	0,00	72.000,00	0,00	20.500,00	0,00	92.500,00	92.325,37	92.325,37	0,00	174,63	0,00
46	35	26	35		4	1	1	0	5	2	1				MEMURLAR	0,00	72.000,00	0,00	20.500,00	0,00	92.500,00	92.325,37	92.325,37	0,00	174,63	0,00
46	35	26	35		4	1	1	0	5	3					MAL VE HİZMET ALIM GİDERLERİ	0,00	13.000,00	0,00	0,00	0,00	13.000,00	2.700,00	2.700,00	0,00	10.300,00	0,00
46	35	26	35		4	1	1	0	5	3	2				TÜKETİME YÖNELİK MAL VE MALZEME	0,00	3.000,00	0,00	0,00	0,00	3.000,00	2.700,00	2.700,00	0,00	300,00	0,00
46	35	26	35		4	1	1	0	5	3	3				YOLLUKLAR		1.000,00				1.000,00	0,00	0,00	0,00	1.000,00	0,00
46	35	26	35		4	1	1	0	5	3	4				GÖREV GİDERLERİ		5.000,00				5.000,00	0,00	0,00	0,00	5.000,00	0,00
46	35	26	35		4	1	1	0	5	3	5				HİZMET ALIMLARI		2.000,00				2.000,00	0,00	0,00	0,00	2.000,00	0,00
46	35	26	35		4	1	1	0	5	3	7				MENKUL MAL,GAYRİMADDİ HAK		2.000,00				2.000,00	0,00	0,00	0,00	2.000,00	0,00
46	35	26	35		4	1	1	87							SAĞLIKLI TOPLUM VE ÇEVRE DÜZENLİ		20.000,00				20.000,00	0,00	0,00	0,00	20.000,00	0,00
46	35	26	35		4	1	1	87	5						MAHALLİ İDARELER		20.000,00				20.000,00	0,00	0,00	0,00	20.000,00	0,00
46	35	26	35		4	1	1	87	5	3					MAL VE HİZMET ALIM GİDERLERİ		20.000,00				20.000,00	0,00	0,00	0,00	20.000,00	0,00
46	35	26	35		4	1	1	87	5	3	7				MENKUL MAL,GAYRİMADDİ HAK		20.000,00				20.000,00	0,00	0,00	0,00	20.000,00	0,00
46	35	26	36												İMAR VE ŞEHİRCİLİK MÜDÜRLÜĞÜ	0,00	15.296.000,00	100.000,00	2.147.500,00	131.000,00	17.412.500,00	8.647.257,28	8.647.257,28	0,00	8.765.242,72	0,00
46	35	26	36												İMAR VE ŞEHİRCİLİK MÜDÜRLÜĞÜ	0,00	15.296.000,00	100.000,00	2.147.500,00	131.000,00	17.412.500,00	8.647.257,28	8.647.257,28	0,00	8.765.242,72	0,00
46	35	26	36		6										İSKAN VE TOPLUM REFAHI HİZMETLERİ	0,00	15.296.000,00	100.000,00	2.147.500,00	131.000,00	17.412.500,00	8.647.257,28	8.647.257,28	0,00	8.765.242,72	0,00
46	35	26	36		6	2									TOPLUM REFAHI HIZMETLERI	0,00	15.296.000,00	100.000,00	2.147.500,00	131.000,00	17.412.500,00	8.647.257,28	8.647.257,28	0,00	8.765.242,72	0,00
46	35	26	36		6	2	0								TOPLUM REFAHI HIZMETLERI	0,00	15.296.000,00	100.000,00	2.147.500,00	131.000,00	17.412.500,00	8.647.257,28	8.647.257,28	0,00	8.765.242,72	0,00
46	35	26	36		6	2	0	0							TOPLUM REFAHI HIZMETLERI	0,00	13.986.000,00	0,00	1.197.500,00	11.000,00	15.172.500,00	6.655.606,70	6.655.606,70	0,00	8.516.893,30	0,00
46	35	26	36		6	2	0	0	5						MAHALLİ İDARELER	0,00	13.986.000,00	0,00	1.197.500,00	11.000,00	15.172.500,00	6.655.606,70	6.655.606,70	0,00	8.516.893,30	0,00
46	35	26	36		6	2	0	0	5	1					PERSONEL GİDERLERİ	0,00	4.850.000,00	0,00	613.000,00	0,00	5.463.000,00	5.395.080,65	5.395.080,65	0,00	67.919,35	0,00
46	35	26	36		6	2	0	0	5	1	1				MEMURLAR	0,00	4.610.000,00	0,00	613.000,00	0,00	5.223.000,00	5.222.686,88	5.222.686,88	0,00	313,12	0,00
46	35	26	36		6	2	0	0	5	1	2				SÖZLEŞMELİ PERSONEL	0,00	240.000,00	0,00	0,00	0,00	240.000,00	172.393,77	172.393,77	0,00	67.606,23	0,00

Kurumsal Sınıflandırma					Fonksiyonel Sınıflandırma				FINT	Ekonomik Sınıflandırma					Açıklama	GEÇEN YILDAN DEVREDEN ÖDENEK	BÜTÇE İLE VERİLEN ÖDENEK	EK VE OLAĞAN ÜSTÜ VERİLEN	AKTARMAYLA EKLENEN (+)	AKTARMAYLA DÜŞÜLEN (-)	NET BÜTÇE ÖDENEĞİ TOPLAM	BÜTÇE GİD.	ÖDENEN BÜTÇE GİD.	ÖDENEK ÜSTÜ HARCAMA	İPTAL EDİLEN ÖDENEK	SONRAKİ YILA DEVREDEN ÖDENEK
46	35	26	36		6	2	0	0	5	2					SOSYAL GÜVENLİK KURUMLARINA DEVLET	0,00	665.000,00	0,00	13.500,00	0,00	678.500,00	571.479,54	571.479,54	0,00	107.020,46	0,00
46	35	26	36		6	2	0	0	5	2	1				MEMURLAR	0,00	530.000,00	0,00	13.500,00	0,00	543.500,00	543.223,68	543.223,68	0,00	276,32	0,00
46	35	26	36		6	2	0	0	5	2	2				SÖZLEŞMELİ PERSONEL	0,00	135.000,00	0,00	0,00	0,00	135.000,00	28.255,86	28.255,86	0,00	106.744,14	0,00
46	35	26	36		6	2	0	0	5	3					MAL VE HİZMET ALIM GİDERLERİ	0,00	251.000,00	0,00	571.000,00	11.000,00	811.000,00	689.046,51	689.046,51	0,00	121.953,49	0,00
46	35	26	36		6	2	0	0	5	3	2				TÜKETİME YÖNELİK MAL VE MALZEME		21.000,00				21.000,00	0,00	0,00	0,00	21.000,00	0,00
46	35	26	36		6	2	0	0	5	3	3				YOLLUKLAR	0,00	85.000,00	0,00	0,00	11.000,00	74.000,00	67.146,35	67.146,35	0,00	6.853,65	0,00
46	35	26	36		6	2	0	0	5	3	4				GÖREV GİDERLERİ	0,00	45.000,00	0,00	11.000,00	0,00	56.000,00	55.971,40	55.971,40	0,00	28,60	0,00
46	35	26	36		6	2	0	0	5	3	5				HİZMET ALIMLARI	0,00	95.000,00	0,00	560.000,00	0,00	655.000,00	565.928,76	565.928,76	0,00	89.071,24	0,00
46	35	26	36		6	2	0	0	5	3	7				MENKUL MAL,GAYRİMADDİ HAK		5.000,00				5.000,00	0,00	0,00	0,00	5.000,00	0,00
46	35	26	36		6	2	0	0	5	6					SERMAYE GİDERLERİ		8.220.000,00				8.220.000,00	0,00	0,00	0,00	8.220.000,00	0,00
46	35	26	36		6	2	0	0	5	6	4				GAYRİMENKUL ALIMLARI VE		8.220.000,00				8.220.000,00	0,00	0,00	0,00	8.220.000,00	0,00
46	35	26	36		6	2	0	1							6306 SAYILI KANUN KAPSAMINDA	0,00	1.050.000,00	100.000,00	950.000,00	0,00	2.100.000,00	1.991.650,58	1.991.650,58	0,00	108.349,42	0,00
46	35	26	36		6	2	0	1	5						MAHALLİ İDARELER	0,00	1.050.000,00	100.000,00	950.000,00	0,00	2.100.000,00	1.991.650,58	1.991.650,58	0,00	108.349,42	0,00
46	35	26	36		6	2	0	1	5	3					MAL VE HİZMET ALIM GİDERLERİ	0,00	1.050.000,00	100.000,00	950.000,00	0,00	2.100.000,00	1.991.650,58	1.991.650,58	0,00	108.349,42	0,00
46	35	26	36		6	2	0	1	5	3	5				HİZMET ALIMLARI	0,00	1.050.000,00	100.000,00	950.000,00	0,00	2.100.000,00	1.991.650,58	1.991.650,58	0,00	108.349,42	0,00
46	35	26	36		6	2	0	28							LEVENT CADDESİ AĞAÇ KAMULAŞTIRMASI		100.000,00				100.000,00	0,00	0,00	0,00	100.000,00	0,00
46	35	26	36		6	2	0	28	5						MAHALLİ İDARELER		100.000,00				100.000,00	0,00	0,00	0,00	100.000,00	0,00
46	35	26	36		6	2	0	28	5	6					SERMAYE GİDERLERİ		100.000,00				100.000,00	0,00	0,00	0,00	100.000,00	0,00
46	35	26	36		6	2	0	28	5	6	4				GAYRİMENKUL ALIMLARI VE		100.000,00				100.000,00	0,00	0,00	0,00	100.000,00	0,00
46	35	26	36		6	2	0	52							TERMAL SAĞLIK TURİZMİ PROJESİ		50.000,00			50.000,00	0,00	0,00	0,00	0,00		0,00
46	35	26	36		6	2	0	52	5						MAHALLİ İDARELER		50.000,00			50.000,00	0,00	0,00	0,00	0,00		0,00
46	35	26	36		6	2	0	52	5	3					MAL VE HİZMET ALIM GİDERLERİ		50.000,00			50.000,00	0,00	0,00	0,00	0,00		0,00
46	35	26	36		6	2	0	52	5	3	5				HİZMET ALIMLARI		50.000,00			50.000,00	0,00	0,00	0,00	0,00		0,00
46	35	26	36		6	2	0	93							PLANLI ALANLARDA DÜZENLİ YAPILAŞMAYI		110.000,00			70.000,00	40.000,00	0,00	0,00	0,00	40.000,00	0,00
46	35	26	36		6	2	0	93	5						MAHALLİ İDARELER		110.000,00			70.000,00	40.000,00	0,00	0,00	0,00	40.000,00	0,00
46	35	26	36		6	2	0	93	5	3					MAL VE HİZMET ALIM GİDERLERİ		110.000,00			70.000,00	40.000,00	0,00	0,00	0,00	40.000,00	0,00
46	35	26	36		6	2	0	93	5	3	5				HİZMET ALIMLARI		110.000,00			70.000,00	40.000,00	0,00	0,00	0,00	40.000,00	0,00
46	35	26	37												KÜLTÜR VE SOSYAL İŞLER MÜDÜRLÜĞÜ	0,00	4.414.000,00	600.000,00	460.000,00	0,00	5.474.000,00	2.868.715,16	2.868.715,16	0,00	2.605.284,84	0,00
46	35	26	37												KÜLTÜR VE SOSYAL İŞLER MÜDÜRLÜĞÜ	0,00	4.414.000,00	600.000,00	460.000,00	0,00	5.474.000,00	2.868.715,16	2.868.715,16	0,00	2.605.284,84	0,00
46	35	26	37		1										GENEL KAMU HİZMETLERİ	0,00	235.000,00	0,00	0,00	0,00	235.000,00	28.320,00	28.320,00	0,00	206.680,00	0,00
46	35	26	37		1	1									YASAMA VE YÜRÜTME ORGANLARI, FINANSAL	0,00	235.000,00	0,00	0,00	0,00	235.000,00	28.320,00	28.320,00	0,00	206.680,00	0,00
46	35	26	37		1	1	1								YASAMA VE YÜRÜTME ORGANLARI	0,00	235.000,00	0,00	0,00	0,00	235.000,00	28.320,00	28.320,00	0,00	206.680,00	0,00
46	35	26	37		1	1	1	0							YASAMA VE YÜRÜTME ORGANLARI		35.000,00				35.000,00	0,00	0,00	0,00	35.000,00	0,00
46	35	26	37		1	1	1	0	5						MAHALLİ İDARELER		35.000,00				35.000,00	0,00	0,00	0,00	35.000,00	0,00

Kurumsal Sınıflandırma					Fonksiyonel Sınıflandırma				FINT	Ekonomik Sınıflandırma					Açıklama	GEÇEN YILDAN DEVREDEN ÖDENEK	BÜTÇE İLE VERİLEN ÖDENEK	EK VE OLAĞAN ÜSTÜ VERİLEN	AKTARMAYLA EKLENEN (+)	AKTARMAYLA DÜŞÜLEN (-)	NET BÜTÇE ÖDENEĞİ TOPLAM	BÜTÇE GİD.	ÖDENEN BÜTÇE GİD.	ÖDENEK ÜSTÜ HARCAMA	İPTAL EDİLEN ÖDENEK	SONRAKİ YILA DEVREDEN ÖDENEK
46	35	26	37		1	1	1	0	5	3					MAL VE HİZMET ALIM GİDERLERİ		35.000,00				35.000,00	0,00	0,00	0,00	35.000,00	0,00
46	35	26	37		1	1	1	0	5	3	2				TÜKETİME YÖNELİK MAL VE MALZEME		6.000,00				6.000,00	0,00	0,00	0,00	6.000,00	0,00
46	35	26	37		1	1	1	0	5	3	3				YOLLUKLAR		2.000,00				2.000,00	0,00	0,00	0,00	2.000,00	0,00
46	35	26	37		1	1	1	0	5	3	4				GÖREV GİDERLERİ		19.000,00				19.000,00	0,00	0,00	0,00	19.000,00	0,00
46	35	26	37		1	1	1	0	5	3	5				HİZMET ALIMLARI		7.000,00				7.000,00	0,00	0,00	0,00	7.000,00	0,00
46	35	26	37		1	1	1	0	5	3	7				MENKUL MAL,GAYRİMADDİ HAK		1.000,00				1.000,00	0,00	0,00	0,00	1.000,00	0,00
46	35	26	37		1	1	1	64							FESTİVAL VE KONSERLER	0,00	100.000,00	0,00	0,00	0,00	100.000,00	28.320,00	28.320,00	0,00	71.680,00	0,00
46	35	26	37		1	1	1	64	5						MAHALLİ İDARELER	0,00	100.000,00	0,00	0,00	0,00	100.000,00	28.320,00	28.320,00	0,00	71.680,00	0,00
46	35	26	37		1	1	1	64	5	3					MAL VE HİZMET ALIM GİDERLERİ	0,00	100.000,00	0,00	0,00	0,00	100.000,00	28.320,00	28.320,00	0,00	71.680,00	0,00
46	35	26	37		1	1	1	64	5	3	6				TEMSİL VE TANITMA GİDERLERİ	0,00	100.000,00	0,00	0,00	0,00	100.000,00	28.320,00	28.320,00	0,00	71.680,00	0,00
46	35	26	37		1	1	1	94							SLOW FOOD NARLIDERE PROJESİ		100.000,00				100.000,00	0,00	0,00	0,00	100.000,00	0,00
46	35	26	37		1	1	1	94	5						MAHALLİ İDARELER		100.000,00				100.000,00	0,00	0,00	0,00	100.000,00	0,00
46	35	26	37		1	1	1	94	5	3					MAL VE HİZMET ALIM GİDERLERİ		100.000,00				100.000,00	0,00	0,00	0,00	100.000,00	0,00
46	35	26	37		1	1	1	94	5	3	2				TÜKETİME YÖNELİK MAL VE MALZEME		50.000,00				50.000,00	0,00	0,00	0,00	50.000,00	0,00
46	35	26	37		1	1	1	94	5	3	5				HİZMET ALIMLARI		50.000,00				50.000,00	0,00	0,00	0,00	50.000,00	0,00
46	35	26	37		8										DİNLENME, KÜLTÜR VE DİN HİZMETLERİ	0,00	4.179.000,00	600.000,00	460.000,00	0,00	5.239.000,00	2.840.395,16	2.840.395,16	0,00	2.398.604,84	0,00
46	35	26	37		8	2									KÜLTÜR HIZMETLERI	0,00	4.179.000,00	600.000,00	460.000,00	0,00	5.239.000,00	2.840.395,16	2.840.395,16	0,00	2.398.604,84	0,00
46	35	26	37		8	2	0								KÜLTÜR HIZMETLERI	0,00	4.179.000,00	600.000,00	460.000,00	0,00	5.239.000,00	2.840.395,16	2.840.395,16	0,00	2.398.604,84	0,00
46	35	26	37		8	2	0	0							KÜLTÜR HIZMETLERI	0,00	1.839.000,00	0,00	360.000,00	0,00	2.199.000,00	988.897,32	988.897,32	0,00	1.210.102,68	0,00
46	35	26	37		8	2	0	0	5						MAHALLİ İDARELER	0,00	1.839.000,00	0,00	360.000,00	0,00	2.199.000,00	988.897,32	988.897,32	0,00	1.210.102,68	0,00
46	35	26	37		8	2	0	0	5	1					PERSONEL GİDERLERİ	0,00	805.000,00	0,00	0,00	0,00	805.000,00	177.422,38	177.422,38	0,00	627.577,62	0,00
46	35	26	37		8	2	0	0	5	1	1				MEMURLAR	0,00	805.000,00	0,00	0,00	0,00	805.000,00	177.422,38	177.422,38	0,00	627.577,62	0,00
46	35	26	37		8	2	0	0	5	2					SOSYAL GÜVENLİK KURUMLARINA DEVLET	0,00	112.000,00	0,00	0,00	0,00	112.000,00	22.598,86	22.598,86	0,00	89.401,14	0,00
46	35	26	37		8	2	0	0	5	2	1				MEMURLAR	0,00	112.000,00	0,00	0,00	0,00	112.000,00	22.598,86	22.598,86	0,00	89.401,14	0,00
46	35	26	37		8	2	0	0	5	3					MAL VE HİZMET ALIM GİDERLERİ	0,00	732.000,00	0,00	360.000,00	0,00	1.092.000,00	788.876,08	788.876,08	0,00	303.123,92	0,00
46	35	26	37		8	2	0	0	5	3	2				TÜKETİME YÖNELİK MAL VE MALZEME	0,00	146.000,00	0,00	300.000,00	0,00	446.000,00	361.213,20	361.213,20	0,00	84.786,80	0,00
46	35	26	37		8	2	0	0	5	3	3				YOLLUKLAR	0,00	2.000,00	0,00	0,00	0,00	2.000,00	733,00	733,00	0,00	1.267,00	0,00
46	35	26	37		8	2	0	0	5	3	4				GÖREV GİDERLERİ		4.000,00				4.000,00	0,00	0,00	0,00	4.000,00	0,00
46	35	26	37		8	2	0	0	5	3	5				HİZMET ALIMLARI	0,00	25.000,00	0,00	60.000,00	0,00	85.000,00	75.595,65	75.595,65	0,00	9.404,35	0,00
46	35	26	37		8	2	0	0	5	3	6				TEMSİL VE TANITMA GİDERLERİ	0,00	300.000,00	0,00	0,00	0,00	300.000,00	262.539,00	262.539,00	0,00	37.461,00	0,00
46	35	26	37		8	2	0	0	5	3	7				MENKUL MAL,GAYRİMADDİ HAK	0,00	250.000,00	0,00	0,00	0,00	250.000,00	88.795,23	88.795,23	0,00	161.204,77	0,00
46	35	26	37		8	2	0	0	5	3	8				GAYRİMENKUL MAL BAKIM VE ONARIM		5.000,00				5.000,00	0,00	0,00	0,00	5.000,00	0,00
46	35	26	37		8	2	0	0	5	5					CARİ TRANSFERLER		10.000,00				10.000,00	0,00	0,00	0,00	10.000,00	0,00
46	35	26	37		8	2	0	0	5	5	6				YURTDIŞINA YAPILAN TRANSFERLER		10.000,00				10.000,00	0,00	0,00	0,00	10.000,00	0,00

Kurumsal Sınıflandırma					Fonksiyonel Sınıflandırma				FINT	Ekonomik Sınıflandırma					Açıklama	GEÇEN YILDAN DEVREDEN ÖDENEK	BÜTÇE İLE VERİLEN ÖDENEK	EK VE OLAĞAN ÜSTÜ VERİLEN	AKTARMAYLA EKLENEN (+)	AKTARMAYLA DÜŞÜLEN (-)	NET BÜTÇE ÖDENEĞİ TOPLAM	BÜTÇE GİD.	ÖDENEN BÜTÇE GİD.	ÖDENEK ÜSTÜ HARCAMA	İPTAL EDİLEN ÖDENEK	SONRAKİ YILA DEVREDEN ÖDENEK
46	35	26	37		8	2	0	0	5	6					SERMAYE GİDERLERİ		180.000,00				180.000,00	0,00	0,00	0,00	180.000,00	0,00
46	35	26	37		8	2	0	0	5	6	1				MAMUL MAL ALIMLARI		180.000,00				180.000,00	0,00	0,00	0,00	180.000,00	0,00
46	35	26	37		8	2	0	3							UYGULAMALI GİRİŞİMCİLİK EĞİTİMİ -		20.000,00				20.000,00	0,00	0,00	0,00	20.000,00	0,00
46	35	26	37		8	2	0	3	5						MAHALLİ İDARELER		20.000,00				20.000,00	0,00	0,00	0,00	20.000,00	0,00
46	35	26	37		8	2	0	3	5	3					MAL VE HİZMET ALIM GİDERLERİ		20.000,00				20.000,00	0,00	0,00	0,00	20.000,00	0,00
46	35	26	37		8	2	0	3	5	3	5				HİZMET ALIMLARI		20.000,00				20.000,00	0,00	0,00	0,00	20.000,00	0,00
46	35	26	37		8	2	0	14							HOBİ, SANAT VE SPOR KURSLARI	0,00	1.820.000,00	600.000,00	100.000,00	0,00	2.520.000,00	1.851.497,84	1.851.497,84	0,00	668.502,16	0,00
46	35	26	37		8	2	0	14	5						MAHALLİ İDARELER	0,00	1.820.000,00	600.000,00	100.000,00	0,00	2.520.000,00	1.851.497,84	1.851.497,84	0,00	668.502,16	0,00
46	35	26	37		8	2	0	14	5	3					MAL VE HİZMET ALIM GİDERLERİ	0,00	1.820.000,00	600.000,00	100.000,00	0,00	2.520.000,00	1.851.497,84	1.851.497,84	0,00	668.502,16	0,00
46	35	26	37		8	2	0	14	5	3	2				TÜKETİME YÖNELİK MAL VE MALZEME		20.000,00				20.000,00	0,00	0,00	0,00	20.000,00	0,00
46	35	26	37		8	2	0	14	5	3	5				HİZMET ALIMLARI	0,00	1.800.000,00	600.000,00	100.000,00	0,00	2.500.000,00	1.851.497,84	1.851.497,84	0,00	648.502,16	0,00
46	35	26	37		8	2	0	26							ENGELLİ EĞİTİM VE REHABİLİTASYON		40.000,00				40.000,00	0,00	0,00	0,00	40.000,00	0,00
46	35	26	37		8	2	0	26	5						MAHALLİ İDARELER		40.000,00				40.000,00	0,00	0,00	0,00	40.000,00	0,00
46	35	26	37		8	2	0	26	5	3					MAL VE HİZMET ALIM GİDERLERİ		40.000,00				40.000,00	0,00	0,00	0,00	40.000,00	0,00
46	35	26	37		8	2	0	26	5	3	2				TÜKETİME YÖNELİK MAL VE MALZEME		20.000,00				20.000,00	0,00	0,00	0,00	20.000,00	0,00
46	35	26	37		8	2	0	26	5	3	5				HİZMET ALIMLARI		20.000,00				20.000,00	0,00	0,00	0,00	20.000,00	0,00
46	35	26	37		8	2	0	45							NAR ÇİÇEKLERİ ANAOKULU PROJESİ		30.000,00				30.000,00	0,00	0,00	0,00	30.000,00	0,00
46	35	26	37		8	2	0	45	5						MAHALLİ İDARELER		30.000,00				30.000,00	0,00	0,00	0,00	30.000,00	0,00
46	35	26	37		8	2	0	45	5	3					MAL VE HİZMET ALIM GİDERLERİ		30.000,00				30.000,00	0,00	0,00	0,00	30.000,00	0,00
46	35	26	37		8	2	0	45	5	3	2				TÜKETİME YÖNELİK MAL VE MALZEME		20.000,00				20.000,00	0,00	0,00	0,00	20.000,00	0,00
46	35	26	37		8	2	0	45	5	3	5				HİZMET ALIMLARI		10.000,00				10.000,00	0,00	0,00	0,00	10.000,00	0,00
46	35	26	37		8	2	0	46							KADIN EMEĞİNİ DEĞERLENDİRME		70.000,00				70.000,00	0,00	0,00	0,00	70.000,00	0,00
46	35	26	37		8	2	0	46	5						MAHALLİ İDARELER		70.000,00				70.000,00	0,00	0,00	0,00	70.000,00	0,00
46	35	26	37		8	2	0	46	5	3					MAL VE HİZMET ALIM GİDERLERİ		70.000,00				70.000,00	0,00	0,00	0,00	70.000,00	0,00
46	35	26	37		8	2	0	46	5	3	2				TÜKETİME YÖNELİK MAL VE MALZEME		50.000,00				50.000,00	0,00	0,00	0,00	50.000,00	0,00
46	35	26	37		8	2	0	46	5	3	5				HİZMET ALIMLARI		20.000,00				20.000,00	0,00	0,00	0,00	20.000,00	0,00
46	35	26	37		8	2	0	50							BUTİK OTEL ÖZENDİRME		10.000,00				10.000,00	0,00	0,00	0,00	10.000,00	0,00
46	35	26	37		8	2	0	50	5						MAHALLİ İDARELER		10.000,00				10.000,00	0,00	0,00	0,00	10.000,00	0,00
46	35	26	37		8	2	0	50	5	3					MAL VE HİZMET ALIM GİDERLERİ		10.000,00				10.000,00	0,00	0,00	0,00	10.000,00	0,00
46	35	26	37		8	2	0	50	5	3	5				HİZMET ALIMLARI		10.000,00				10.000,00	0,00	0,00	0,00	10.000,00	0,00
46	35	26	37		8	2	0	57							ÇOCUK GELİŞİMİ PROJELERİ		70.000,00				70.000,00	0,00	0,00	0,00	70.000,00	0,00
46	35	26	37		8	2	0	57	5						MAHALLİ İDARELER		70.000,00				70.000,00	0,00	0,00	0,00	70.000,00	0,00
46	35	26	37		8	2	0	57	5	3					MAL VE HİZMET ALIM GİDERLERİ		70.000,00				70.000,00	0,00	0,00	0,00	70.000,00	0,00
46	35	26	37		8	2	0	57	5	3	2				TÜKETİME YÖNELİK MAL VE MALZEME		20.000,00				20.000,00	0,00	0,00	0,00	20.000,00	0,00

Kurumsal Sınıflandırma					Fonksiyonel Sınıflandırma				FINT	Ekonomik Sınıflandırma					Açıklama	GEÇEN YILDAN DEVREDEN ÖDENEK	BÜTÇE İLE VERİLEN ÖDENEK	EK VE OLAĞAN ÜSTÜ VERİLEN	AKTARMAYLA EKLENEN (+)	AKTARMAYLA DÜŞÜLEN (-)	NET BÜTÇE ÖDENEĞİ TOPLAM	BÜTÇE GİD.	ÖDENEN BÜTÇE GİD.	ÖDENEK ÜSTÜ HARCAMA	İPTAL EDİLEN ÖDENEK	SONRAKİ YILA DEVREDEN ÖDENEK
46	35	26	37		8	2	0	57	5	3	5				HİZMET ALIMLARI		50.000,00				50.000,00	0,00	0,00	0,00	50.000,00	0,00
46	35	26	37		8	2	0	59							NARLIDERE EKO TURİZM PROJESİ		10.000,00				10.000,00	0,00	0,00	0,00	10.000,00	0,00
46	35	26	37		8	2	0	59	5						MAHALLİ İDARELER		10.000,00				10.000,00	0,00	0,00	0,00	10.000,00	0,00
46	35	26	37		8	2	0	59	5	3					MAL VE HİZMET ALIM GİDERLERİ		10.000,00				10.000,00	0,00	0,00	0,00	10.000,00	0,00
46	35	26	37		8	2	0	59	5	3	2				TÜKETİME YÖNELİK MAL VE MALZEME		10.000,00				10.000,00	0,00	0,00	0,00	10.000,00	0,00
46	35	26	37		8	2	0	60							TARİHİ CEM EVİNİN KÜLTÜR MİRASI		10.000,00				10.000,00	0,00	0,00	0,00	10.000,00	0,00
46	35	26	37		8	2	0	60	5						MAHALLİ İDARELER		10.000,00				10.000,00	0,00	0,00	0,00	10.000,00	0,00
46	35	26	37		8	2	0	60	5	3					MAL VE HİZMET ALIM GİDERLERİ		10.000,00				10.000,00	0,00	0,00	0,00	10.000,00	0,00
46	35	26	37		8	2	0	60	5	3	5				HİZMET ALIMLARI		10.000,00				10.000,00	0,00	0,00	0,00	10.000,00	0,00
46	35	26	37		8	2	0	61							AGRO TURİZM (EKOLOJİK - TARIM		10.000,00				10.000,00	0,00	0,00	0,00	10.000,00	0,00
46	35	26	37		8	2	0	61	5						MAHALLİ İDARELER		10.000,00				10.000,00	0,00	0,00	0,00	10.000,00	0,00
46	35	26	37		8	2	0	61	5	3					MAL VE HİZMET ALIM GİDERLERİ		10.000,00				10.000,00	0,00	0,00	0,00	10.000,00	0,00
46	35	26	37		8	2	0	61	5	3	2				TÜKETİME YÖNELİK MAL VE MALZEME		10.000,00				10.000,00	0,00	0,00	0,00	10.000,00	0,00
46	35	26	37		8	2	0	75							PANEL VE SEMİNERLER		25.000,00				25.000,00	0,00	0,00	0,00	25.000,00	0,00
46	35	26	37		8	2	0	75	5						MAHALLİ İDARELER		25.000,00				25.000,00	0,00	0,00	0,00	25.000,00	0,00
46	35	26	37		8	2	0	75	5	3					MAL VE HİZMET ALIM GİDERLERİ		25.000,00				25.000,00	0,00	0,00	0,00	25.000,00	0,00
46	35	26	37		8	2	0	75	5	3	5				HİZMET ALIMLARI		25.000,00				25.000,00	0,00	0,00	0,00	25.000,00	0,00
46	35	26	37		8	2	0	76							SANAT SOKAKLARI VE SANAT NOKTALARI		20.000,00				20.000,00	0,00	0,00	0,00	20.000,00	0,00
46	35	26	37		8	2	0	76	5						MAHALLİ İDARELER		20.000,00				20.000,00	0,00	0,00	0,00	20.000,00	0,00
46	35	26	37		8	2	0	76	5	3					MAL VE HİZMET ALIM GİDERLERİ		20.000,00				20.000,00	0,00	0,00	0,00	20.000,00	0,00
46	35	26	37		8	2	0	76	5	3	2				TÜKETİME YÖNELİK MAL VE MALZEME		20.000,00				20.000,00	0,00	0,00	0,00	20.000,00	0,00
46	35	26	37		8	2	0	77							HOŞ GELDİN BEBEK PROJESİ		20.000,00				20.000,00	0,00	0,00	0,00	20.000,00	0,00
46	35	26	37		8	2	0	77	5						MAHALLİ İDARELER		20.000,00				20.000,00	0,00	0,00	0,00	20.000,00	0,00
46	35	26	37		8	2	0	77	5	3					MAL VE HİZMET ALIM GİDERLERİ		20.000,00				20.000,00	0,00	0,00	0,00	20.000,00	0,00
46	35	26	37		8	2	0	77	5	3	2				TÜKETİME YÖNELİK MAL VE MALZEME		20.000,00				20.000,00	0,00	0,00	0,00	20.000,00	0,00
46	35	26	37		8	2	0	78							MÜZİK GÜNLERİ PROJESİ		25.000,00				25.000,00	0,00	0,00	0,00	25.000,00	0,00
46	35	26	37		8	2	0	78	5						MAHALLİ İDARELER		25.000,00				25.000,00	0,00	0,00	0,00	25.000,00	0,00
46	35	26	37		8	2	0	78	5	3					MAL VE HİZMET ALIM GİDERLERİ		25.000,00				25.000,00	0,00	0,00	0,00	25.000,00	0,00
46	35	26	37		8	2	0	78	5	3	2				TÜKETİME YÖNELİK MAL VE MALZEME		5.000,00				5.000,00	0,00	0,00	0,00	5.000,00	0,00
46	35	26	37		8	2	0	78	5	3	5				HİZMET ALIMLARI		20.000,00				20.000,00	0,00	0,00	0,00	20.000,00	0,00
46	35	26	37		8	2	0	79							KARDEŞ AİLE PROJESİ		10.000,00				10.000,00	0,00	0,00	0,00	10.000,00	0,00
46	35	26	37		8	2	0	79	5						MAHALLİ İDARELER		10.000,00				10.000,00	0,00	0,00	0,00	10.000,00	0,00
46	35	26	37		8	2	0	79	5	3					MAL VE HİZMET ALIM GİDERLERİ		10.000,00				10.000,00	0,00	0,00	0,00	10.000,00	0,00
46	35	26	37		8	2	0	79	5	3	2				TÜKETİME YÖNELİK MAL VE MALZEME		5.000,00				5.000,00	0,00	0,00	0,00	5.000,00	0,00

Kurumsal Sınıflandırma					Fonksiyonel Sınıflandırma				FINT	Ekonomik Sınıflandırma					Açıklama	GEÇEN YILDAN DEVREDEN ÖDENEK	BÜTÇE İLE VERİLEN ÖDENEK	EK VE OLAĞAN ÜSTÜ VERİLEN	AKTARMAYLA EKLENEN (+)	AKTARMAYLA DÜŞÜLEN (-)	NET BÜTÇE ÖDENEĞİ TOPLAM	BÜTÇE GİD.	ÖDENEN BÜTÇE GİD.	ÖDENEK ÜSTÜ HARCAMA	İPTAL EDİLEN ÖDENEK	SONRAKİ YILA DEVREDEN ÖDENEK
46	35	26	37		8	2	0	79	5	3	5				HİZMET ALIMLARI		5.000,00				5.000,00	0,00	0,00	0,00	5.000,00	0,00
46	35	26	37		8	2	0	80							SPORTİF FAALİYETLER		10.000,00				10.000,00	0,00	0,00	0,00	10.000,00	0,00
46	35	26	37		8	2	0	80	5						MAHALLİ İDARELER		10.000,00				10.000,00	0,00	0,00	0,00	10.000,00	0,00
46	35	26	37		8	2	0	80	5	3					MAL VE HİZMET ALIM GİDERLERİ		10.000,00				10.000,00	0,00	0,00	0,00	10.000,00	0,00
46	35	26	37		8	2	0	80	5	3	2				TÜKETİME YÖNELİK MAL VE MALZEME		5.000,00				5.000,00	0,00	0,00	0,00	5.000,00	0,00
46	35	26	37		8	2	0	80	5	3	5				HİZMET ALIMLARI		5.000,00				5.000,00	0,00	0,00	0,00	5.000,00	0,00
46	35	26	37		8	2	0	81							NARLIDERE BELEDİYESİ KLASİK MÜZİK		80.000,00				80.000,00	0,00	0,00	0,00	80.000,00	0,00
46	35	26	37		8	2	0	81	5						MAHALLİ İDARELER		80.000,00				80.000,00	0,00	0,00	0,00	80.000,00	0,00
46	35	26	37		8	2	0	81	5	3					MAL VE HİZMET ALIM GİDERLERİ		80.000,00				80.000,00	0,00	0,00	0,00	80.000,00	0,00
46	35	26	37		8	2	0	81	5	3	2				TÜKETİME YÖNELİK MAL VE MALZEME		20.000,00				20.000,00	0,00	0,00	0,00	20.000,00	0,00
46	35	26	37		8	2	0	81	5	3	5				HİZMET ALIMLARI		50.000,00				50.000,00	0,00	0,00	0,00	50.000,00	0,00
46	35	26	37		8	2	0	81	5	3	7				MENKUL MAL,GAYRİMADDİ HAK		10.000,00				10.000,00	0,00	0,00	0,00	10.000,00	0,00
46	35	26	37		8	2	0	82							NARLIDERE BANDO		30.000,00				30.000,00	0,00	0,00	0,00	30.000,00	0,00
46	35	26	37		8	2	0	82	5						MAHALLİ İDARELER		30.000,00				30.000,00	0,00	0,00	0,00	30.000,00	0,00
46	35	26	37		8	2	0	82	5	3					MAL VE HİZMET ALIM GİDERLERİ		30.000,00				30.000,00	0,00	0,00	0,00	30.000,00	0,00
46	35	26	37		8	2	0	82	5	3	2				TÜKETİME YÖNELİK MAL VE MALZEME		25.000,00				25.000,00	0,00	0,00	0,00	25.000,00	0,00
46	35	26	37		8	2	0	82	5	3	5				HİZMET ALIMLARI		5.000,00				5.000,00	0,00	0,00	0,00	5.000,00	0,00
46	35	26	37		8	2	0	83							SOSYAL SORUMLULUK VE FARKINDALIK		10.000,00				10.000,00	0,00	0,00	0,00	10.000,00	0,00
46	35	26	37		8	2	0	83	5						MAHALLİ İDARELER		10.000,00				10.000,00	0,00	0,00	0,00	10.000,00	0,00
46	35	26	37		8	2	0	83	5	3					MAL VE HİZMET ALIM GİDERLERİ		10.000,00				10.000,00	0,00	0,00	0,00	10.000,00	0,00
46	35	26	37		8	2	0	83	5	3	5				HİZMET ALIMLARI		10.000,00				10.000,00	0,00	0,00	0,00	10.000,00	0,00
46	35	26	37		8	2	0	84							SİVİL TOPLUM KURULUŞLARI, DERNEK		10.000,00				10.000,00	0,00	0,00	0,00	10.000,00	0,00
46	35	26	37		8	2	0	84	5						MAHALLİ İDARELER		10.000,00				10.000,00	0,00	0,00	0,00	10.000,00	0,00
46	35	26	37		8	2	0	84	5	3					MAL VE HİZMET ALIM GİDERLERİ		10.000,00				10.000,00	0,00	0,00	0,00	10.000,00	0,00
46	35	26	37		8	2	0	84	5	3	5				HİZMET ALIMLARI		10.000,00				10.000,00	0,00	0,00	0,00	10.000,00	0,00
46	35	26	37		8	2	0	91							AFETLERE YÖNELİK BİLGİLENDİRME, PANEL,		10.000,00				10.000,00	0,00	0,00	0,00	10.000,00	0,00
46	35	26	37		8	2	0	91	5						MAHALLİ İDARELER		10.000,00				10.000,00	0,00	0,00	0,00	10.000,00	0,00
46	35	26	37		8	2	0	91	5	3					MAL VE HİZMET ALIM GİDERLERİ		10.000,00				10.000,00	0,00	0,00	0,00	10.000,00	0,00
46	35	26	37		8	2	0	91	5	3	5				HİZMET ALIMLARI		10.000,00				10.000,00	0,00	0,00	0,00	10.000,00	0,00
46	35	26	38												PARK VE BAHÇELER MÜDÜRLÜĞÜ	0,00	30.940.000,00	7.500.000,00	5.023.000,00	2.300.000,00	41.163.000,00	37.895.614,65	37.895.614,65	0,00	3.267.385,35	0,00
46	35	26	38												PARK VE BAHÇELER MÜDÜRLÜĞÜ	0,00	30.940.000,00	7.500.000,00	5.023.000,00	2.300.000,00	41.163.000,00	37.895.614,65	37.895.614,65	0,00	3.267.385,35	0,00
46	35	26	38		8										DİNLENME, KÜLTÜR VE DİN HİZMETLERİ	0,00	30.940.000,00	7.500.000,00	5.023.000,00	2.300.000,00	41.163.000,00	37.895.614,65	37.895.614,65	0,00	3.267.385,35	0,00
46	35	26	38		8	1									DİNLENME VE SPOR HIZMETLERI	0,00	30.940.000,00	7.500.000,00	5.023.000,00	2.300.000,00	41.163.000,00	37.895.614,65	37.895.614,65	0,00	3.267.385,35	0,00
46	35	26	38		8	1	0								DİNLENME VE SPOR HIZMETLERI	0,00	30.940.000,00	7.500.000,00	5.023.000,00	2.300.000,00	41.163.000,00	37.895.614,65	37.895.614,65	0,00	3.267.385,35	0,00

Kurumsal Sınıflandırma					Fonksiyonel Sınıflandırma				FINT	Ekonomik Sınıflandırma					Açıklama	GEÇEN YILDAN DEVREDEN ÖDENEK	BÜTÇE İLE VERİLEN ÖDENEK	EK VE OLAĞAN ÜSTÜ VERİLEN	AKTARMAYLA EKLENEN (+)	AKTARMAYLA DÜŞÜLEN (-)	NET BÜTÇE ÖDENEĞİ TOPLAM	BÜTÇE GİD.	ÖDENEN BÜTÇE GİD.	ÖDENEK ÜSTÜ HARCAMA	İPTAL EDİLEN ÖDENEK	SONRAKİ YILA DEVREDEN ÖDENEK
46	35	26	38		8	1	0	0							DINLENME VE SPOR HIZMETLERI	0,00	28.390.000,00	7.500.000,00	5.023.000,00	0,00	40.913.000,00	37.895.614,65	37.895.614,65	0,00	3.017.385,35	0,00
46	35	26	38		8	1	0	0	5						MAHALLİ İDARELER	0,00	28.390.000,00	7.500.000,00	5.023.000,00	0,00	40.913.000,00	37.895.614,65	37.895.614,65	0,00	3.017.385,35	0,00
46	35	26	38		8	1	0	0	5	1					PERSONEL GİDERLERİ	0,00	20.030.000,00	0,00	1.024.500,00	0,00	21.054.500,00	21.040.042,91	21.040.042,91	0,00	14.457,09	0,00
46	35	26	38		8	1	0	0	5	1	1				MEMURLAR	0,00	872.000,00	0,00	27.500,00	0,00	899.500,00	899.270,24	899.270,24	0,00	229,76	0,00
46	35	26	38		8	1	0	0	5	1	2				SÖZLEŞMELİ PERSONEL		8.000,00				8.000,00	0,00	0,00	0,00	8.000,00	0,00
46	35	26	38		8	1	0	0	5	1	3				İŞÇİLER	0,00	19.150.000,00	0,00	987.000,00	0,00	20.137.000,00	20.136.890,18	20.136.890,18	0,00	109,82	0,00
46	35	26	38		8	1	0	0	5	1	5				DİĞER PERSONEL	0,00	0,00	0,00	10.000,00	0,00	10.000,00	3.882,49	3.882,49	0,00	6.117,51	0,00
46	35	26	38		8	1	0	0	5	2					SOSYAL GÜVENLİK KURUMLARINA DEVLET	0,00	2.719.000,00	0,00	218.500,00	0,00	2.937.500,00	2.934.823,57	2.934.823,57	0,00	2.676,43	0,00
46	35	26	38		8	1	0	0	5	2	1				MEMURLAR	0,00	87.000,00	0,00	3.500,00	0,00	90.500,00	90.388,60	90.388,60	0,00	111,40	0,00
46	35	26	38		8	1	0	0	5	2	2				SÖZLEŞMELİ PERSONEL		2.000,00				2.000,00	0,00	0,00	0,00	2.000,00	0,00
46	35	26	38		8	1	0	0	5	2	3				İŞÇİLER	0,00	2.630.000,00	0,00	215.000,00	0,00	2.845.000,00	2.844.434,97	2.844.434,97	0,00	565,03	0,00
46	35	26	38		8	1	0	0	5	3					MAL VE HİZMET ALIM GİDERLERİ	0,00	5.641.000,00	7.500.000,00	3.780.000,00	0,00	16.921.000,00	13.920.748,17	13.920.748,17	0,00	3.000.251,83	0,00
46	35	26	38		8	1	0	0	5	3	2				TÜKETİME YÖNELİK MAL VE MALZEME	0,00	1.705.000,00	3.500.000,00	500.000,00	0,00	5.705.000,00	5.386.864,92	5.386.864,92	0,00	318.135,08	0,00
46	35	26	38		8	1	0	0	5	3	3				YOLLUKLAR	0,00	2.000,00	0,00	20.000,00	0,00	22.000,00	19.502,74	19.502,74	0,00	2.497,26	0,00
46	35	26	38		8	1	0	0	5	3	4				GÖREV GİDERLERİ		4.000,00				4.000,00	0,00	0,00	0,00	4.000,00	0,00
46	35	26	38		8	1	0	0	5	3	5				HİZMET ALIMLARI	0,00	3.555.000,00	3.800.000,00	2.900.000,00	0,00	10.255.000,00	7.816.780,31	7.816.780,31	0,00	2.438.219,69	0,00
46	35	26	38		8	1	0	0	5	3	7				MENKUL MAL,GAYRİMADDİ HAK	0,00	375.000,00	200.000,00	360.000,00	0,00	935.000,00	697.600,20	697.600,20	0,00	237.399,80	0,00
46	35	26	38		8	1	0	56							ÇOCUK OYUN ALANLARININ		1.000.000,00			1.000.000,00	0,00	0,00	0,00	0,00		0,00
46	35	26	38		8	1	0	56	5						MAHALLİ İDARELER		1.000.000,00			1.000.000,00	0,00	0,00	0,00	0,00		0,00
46	35	26	38		8	1	0	56	5	6					SERMAYE GİDERLERİ		1.000.000,00			1.000.000,00	0,00	0,00	0,00	0,00		0,00
46	35	26	38		8	1	0	56	5	6	5				GAYRİMENKUL SERMAYE ÜRETİM		1.000.000,00			1.000.000,00	0,00	0,00	0,00	0,00		0,00
46	35	26	38		8	1	0	63							PARK VE BAHÇELER PEYZAJ ÇALIŞMALARI		1.400.000,00			1.300.000,00	100.000,00	0,00	0,00	0,00	100.000,00	0,00
46	35	26	38		8	1	0	63	5						MAHALLİ İDARELER		1.400.000,00			1.300.000,00	100.000,00	0,00	0,00	0,00	100.000,00	0,00
46	35	26	38		8	1	0	63	5	3					MAL VE HİZMET ALIM GİDERLERİ		400.000,00			300.000,00	100.000,00	0,00	0,00	0,00	100.000,00	0,00
46	35	26	38		8	1	0	63	5	3	2				TÜKETİME YÖNELİK MAL VE MALZEME		300.000,00			300.000,00	0,00	0,00	0,00	0,00		0,00
46	35	26	38		8	1	0	63	5	3	7				MENKUL MAL,GAYRİMADDİ HAK		100.000,00				100.000,00	0,00	0,00	0,00	100.000,00	0,00
46	35	26	38		8	1	0	63	5	6					SERMAYE GİDERLERİ		1.000.000,00			1.000.000,00	0,00	0,00	0,00	0,00		0,00
46	35	26	38		8	1	0	63	5	6	5				GAYRİMENKUL SERMAYE ÜRETİM		1.000.000,00			1.000.000,00	0,00	0,00	0,00	0,00		0,00
46	35	26	38		8	1	0	65							NAR BAHÇELERİ PROJELERİ		50.000,00				50.000,00	0,00	0,00	0,00	50.000,00	0,00
46	35	26	38		8	1	0	65	5						MAHALLİ İDARELER		50.000,00				50.000,00	0,00	0,00	0,00	50.000,00	0,00
46	35	26	38		8	1	0	65	5	6					SERMAYE GİDERLERİ		50.000,00				50.000,00	0,00	0,00	0,00	50.000,00	0,00
46	35	26	38		8	1	0	65	5	6	5				GAYRİMENKUL SERMAYE ÜRETİM		50.000,00				50.000,00	0,00	0,00	0,00	50.000,00	0,00
46	35	26	38		8	1	0	97							ENGELLİ VE YAŞLILARIN		100.000,00				100.000,00	0,00	0,00	0,00	100.000,00	0,00
46	35	26	38		8	1	0	97	5						MAHALLİ İDARELER		100.000,00				100.000,00	0,00	0,00	0,00	100.000,00	0,00

Kurumsal Sınıflandırma					Fonksiyonel Sınıflandırma				FINT	Ekonomik Sınıflandırma					Açıklama	GEÇEN YILDAN DEVREDEN ÖDENEK	BÜTÇE İLE VERİLEN ÖDENEK	EK VE OLAĞAN ÜSTÜ VERİLEN	AKTARMAYLA EKLENEN (+)	AKTARMAYLA DÜŞÜLEN (-)	NET BÜTÇE ÖDENEĞİ TOPLAM	BÜTÇE GİD.	ÖDENEN BÜTÇE GİD.	ÖDENEK ÜSTÜ HARCAMA	İPTAL EDİLEN ÖDENEK	SONRAKİ YILA DEVREDEN ÖDENEK
46	35	26	38		8	1	0	97	5	6					SERMAYE GİDERLERİ		100.000,00				100.000,00	0,00	0,00	0,00	100.000,00	0,00
46	35	26	38		8	1	0	97	5	6	5				GAYRİMENKUL SERMAYE ÜRETİM		100.000,00				100.000,00	0,00	0,00	0,00	100.000,00	0,00
46	35	26	39												SAĞLIK İŞLERİ MÜDÜRLÜĞÜ	0,00	664.000,00	0,00	454.000,00	0,00	1.118.000,00	953.304,62	953.304,62	0,00	164.695,38	0,00
46	35	26	39												SAĞLIK İŞLERİ MÜDÜRLÜĞÜ	0,00	664.000,00	0,00	454.000,00	0,00	1.118.000,00	953.304,62	953.304,62	0,00	164.695,38	0,00
46	35	26	39		7										SAĞLIK HİZMETLERİ	0,00	664.000,00	0,00	454.000,00	0,00	1.118.000,00	953.304,62	953.304,62	0,00	164.695,38	0,00
46	35	26	39		7	2									AYAKTA YÜRÜTÜLEN TEDAVI HIZMETLERI	0,00	664.000,00	0,00	454.000,00	0,00	1.118.000,00	953.304,62	953.304,62	0,00	164.695,38	0,00
46	35	26	39		7	2	1								GENEL POLIKLINIKLER	0,00	664.000,00	0,00	454.000,00	0,00	1.118.000,00	953.304,62	953.304,62	0,00	164.695,38	0,00
46	35	26	39		7	2	1	0							GENEL POLIKLINIKLER	0,00	639.000,00	0,00	454.000,00	0,00	1.093.000,00	953.304,62	953.304,62	0,00	139.695,38	0,00
46	35	26	39		7	2	1	0	5						MAHALLİ İDARELER	0,00	639.000,00	0,00	454.000,00	0,00	1.093.000,00	953.304,62	953.304,62	0,00	139.695,38	0,00
46	35	26	39		7	2	1	0	5	1					PERSONEL GİDERLERİ	0,00	375.000,00	0,00	282.000,00	0,00	657.000,00	656.570,14	656.570,14	0,00	429,86	0,00
46	35	26	39		7	2	1	0	5	1	1				MEMURLAR	0,00	375.000,00	0,00	282.000,00	0,00	657.000,00	656.570,14	656.570,14	0,00	429,86	0,00
46	35	26	39		7	2	1	0	5	2					SOSYAL GÜVENLİK KURUMLARINA DEVLET	0,00	55.000,00	0,00	22.000,00	0,00	77.000,00	76.907,20	76.907,20	0,00	92,80	0,00
46	35	26	39		7	2	1	0	5	2	1				MEMURLAR	0,00	55.000,00	0,00	22.000,00	0,00	77.000,00	76.907,20	76.907,20	0,00	92,80	0,00
46	35	26	39		7	2	1	0	5	3					MAL VE HİZMET ALIM GİDERLERİ	0,00	209.000,00	0,00	150.000,00	0,00	359.000,00	219.827,28	219.827,28	0,00	139.172,72	0,00
46	35	26	39		7	2	1	0	5	3	2				TÜKETİME YÖNELİK MAL VE MALZEME	0,00	16.000,00	0,00	0,00	0,00	16.000,00	6.000,00	6.000,00	0,00	10.000,00	0,00
46	35	26	39		7	2	1	0	5	3	3				YOLLUKLAR		1.000,00				1.000,00	0,00	0,00	0,00	1.000,00	0,00
46	35	26	39		7	2	1	0	5	3	4				GÖREV GİDERLERİ		3.000,00				3.000,00	0,00	0,00	0,00	3.000,00	0,00
46	35	26	39		7	2	1	0	5	3	5				HİZMET ALIMLARI	0,00	187.000,00	0,00	150.000,00	0,00	337.000,00	213.827,28	213.827,28	0,00	123.172,72	0,00
46	35	26	39		7	2	1	0	5	3	7				MENKUL MAL,GAYRİMADDİ HAK		2.000,00				2.000,00	0,00	0,00	0,00	2.000,00	0,00
46	35	26	39		7	2	1	15							KORUYUCU SAĞLIK HİZMETLERİ İLE İLGİLİ		15.000,00				15.000,00	0,00	0,00	0,00	15.000,00	0,00
46	35	26	39		7	2	1	15	5						MAHALLİ İDARELER		15.000,00				15.000,00	0,00	0,00	0,00	15.000,00	0,00
46	35	26	39		7	2	1	15	5	3					MAL VE HİZMET ALIM GİDERLERİ		15.000,00				15.000,00	0,00	0,00	0,00	15.000,00	0,00
46	35	26	39		7	2	1	15	5	3	5				HİZMET ALIMLARI		15.000,00				15.000,00	0,00	0,00	0,00	15.000,00	0,00
46	35	26	39		7	2	1	88							SAĞLIK BİLİNCİNİ GELİŞTİRMEYE		10.000,00				10.000,00	0,00	0,00	0,00	10.000,00	0,00
46	35	26	39		7	2	1	88	5						MAHALLİ İDARELER		10.000,00				10.000,00	0,00	0,00	0,00	10.000,00	0,00
46	35	26	39		7	2	1	88	5	3					MAL VE HİZMET ALIM GİDERLERİ		10.000,00				10.000,00	0,00	0,00	0,00	10.000,00	0,00
46	35	26	39		7	2	1	88	5	3	5				HİZMET ALIMLARI		10.000,00				10.000,00	0,00	0,00	0,00	10.000,00	0,00
46	35	26	40												DESTEK HİZMETLERİ MÜDÜRLÜĞÜ	0,00	3.194.000,00	1.500.000,00	526.500,00	0,00	5.220.500,00	2.134.532,76	2.134.532,76	0,00	3.085.967,24	0,00
46	35	26	40												DESTEK HİZMETLERİ MÜDÜRLÜĞÜ	0,00	3.194.000,00	1.500.000,00	526.500,00	0,00	5.220.500,00	2.134.532,76	2.134.532,76	0,00	3.085.967,24	0,00
46	35	26	40		1										GENEL KAMU HİZMETLERİ	0,00	3.194.000,00	1.500.000,00	526.500,00	0,00	5.220.500,00	2.134.532,76	2.134.532,76	0,00	3.085.967,24	0,00
46	35	26	40		1	3									GENEL HIZMETLER	0,00	3.194.000,00	1.500.000,00	526.500,00	0,00	5.220.500,00	2.134.532,76	2.134.532,76	0,00	3.085.967,24	0,00
46	35	26	40		1	3	9								DİĞER GENEL HIZMETLER	0,00	3.194.000,00	1.500.000,00	526.500,00	0,00	5.220.500,00	2.134.532,76	2.134.532,76	0,00	3.085.967,24	0,00
46	35	26	40		1	3	9	0							DİĞER GENEL HIZMETLER	0,00	3.194.000,00	1.500.000,00	526.500,00	0,00	5.220.500,00	2.134.532,76	2.134.532,76	0,00	3.085.967,24	0,00
46	35	26	40		1	3	9	0	5						MAHALLİ İDARELER	0,00	3.194.000,00	1.500.000,00	526.500,00	0,00	5.220.500,00	2.134.532,76	2.134.532,76	0,00	3.085.967,24	0,00

Kurumsal Sınıflandırma					Fonksiyonel Sınıflandırma				FINT	Ekonomik Sınıflandırma					Açıklama	GEÇEN YILDAN DEVREDEN ÖDENEK	BÜTÇE İLE VERİLEN ÖDENEK	EK VE OLAĞAN ÜSTÜ VERİLEN	AKTARMAYLA EKLENEN (+)	AKTARMAYLA DÜŞÜLEN (-)	NET BÜTÇE ÖDENEĞİ TOPLAM	BÜTÇE GİD.	ÖDENEN BÜTÇE GİD.	ÖDENEK ÜSTÜ HARCAMA	İPTAL EDİLEN ÖDENEK	SONRAKİ YILA DEVREDEN ÖDENEK
46	35	26	40		1	3	9	0	5	1					PERSONEL GİDERLERİ	0,00	1.070.000,00	0,00	173.000,00	0,00	1.243.000,00	1.242.709,22	1.242.709,22	0,00	290,78	0,00
46	35	26	40		1	3	9	0	5	1	1				MEMURLAR	0,00	1.070.000,00	0,00	173.000,00	0,00	1.243.000,00	1.242.709,22	1.242.709,22	0,00	290,78	0,00
46	35	26	40		1	3	9	0	5	2					SOSYAL GÜVENLİK KURUMLARINA DEVLET	0,00	137.000,00	0,00	3.500,00	0,00	140.500,00	140.200,00	140.200,00	0,00	300,00	0,00
46	35	26	40		1	3	9	0	5	2	1				MEMURLAR	0,00	137.000,00	0,00	3.500,00	0,00	140.500,00	140.200,00	140.200,00	0,00	300,00	0,00
46	35	26	40		1	3	9	0	5	3					MAL VE HİZMET ALIM GİDERLERİ	0,00	987.000,00	0,00	350.000,00	0,00	1.337.000,00	751.623,54	751.623,54	0,00	585.376,46	0,00
46	35	26	40		1	3	9	0	5	3	2				TÜKETİME YÖNELİK MAL VE MALZEME	0,00	426.000,00	0,00	100.000,00	0,00	526.000,00	465.121,14	465.121,14	0,00	60.878,86	0,00
46	35	26	40		1	3	9	0	5	3	3				YOLLUKLAR		1.000,00				1.000,00	0,00	0,00	0,00	1.000,00	0,00
46	35	26	40		1	3	9	0	5	3	4				GÖREV GİDERLERİ		4.000,00				4.000,00	0,00	0,00	0,00	4.000,00	0,00
46	35	26	40		1	3	9	0	5	3	5				HİZMET ALIMLARI	0,00	151.000,00	0,00	250.000,00	0,00	401.000,00	286.502,40	286.502,40	0,00	114.497,60	0,00
46	35	26	40		1	3	9	0	5	3	7				MENKUL MAL,GAYRİMADDİ HAK		405.000,00				405.000,00	0,00	0,00	0,00	405.000,00	0,00
46	35	26	40		1	3	9	0	5	6					SERMAYE GİDERLERİ		1.000.000,00	1.500.000,00			2.500.000,00	0,00	0,00	0,00	2.500.000,00	0,00
46	35	26	40		1	3	9	0	5	6	1				MAMUL MAL ALIMLARI		1.000.000,00	1.500.000,00			2.500.000,00	0,00	0,00	0,00	2.500.000,00	0,00
46	35	26	41												TEMİZLİK İŞLERİ MÜDÜRLÜĞÜ	0,00	61.785.000,00	25.700.000,00	2.974.000,00	0,00	90.459.000,00	80.583.905,46	80.583.905,46	0,00	9.875.094,54	0,00
46	35	26	41												TEMİZLİK İŞLERİ MÜDÜRLÜĞÜ	0,00	61.785.000,00	25.700.000,00	2.974.000,00	0,00	90.459.000,00	80.583.905,46	80.583.905,46	0,00	9.875.094,54	0,00
46	35	26	41		1										GENEL KAMU HİZMETLERİ	0,00	18.611.000,00	2.000.000,00	1.800.000,00	0,00	22.411.000,00	17.279.822,72	17.279.822,72	0,00	5.131.177,28	0,00
46	35	26	41		1	3									GENEL HIZMETLER	0,00	18.611.000,00	2.000.000,00	1.800.000,00	0,00	22.411.000,00	17.279.822,72	17.279.822,72	0,00	5.131.177,28	0,00
46	35	26	41		1	3	9								DIĞER GENEL HIZMETLER	0,00	18.611.000,00	2.000.000,00	1.800.000,00	0,00	22.411.000,00	17.279.822,72	17.279.822,72	0,00	5.131.177,28	0,00
46	35	26	41		1	3	9	0							DIĞER GENEL HIZMETLER	0,00	16.556.000,00	1.000.000,00	1.800.000,00	0,00	19.356.000,00	17.279.822,72	17.279.822,72	0,00	2.076.177,28	0,00
46	35	26	41		1	3	9	0	5						MAHALLİ İDARELER	0,00	16.556.000,00	1.000.000,00	1.800.000,00	0,00	19.356.000,00	17.279.822,72	17.279.822,72	0,00	2.076.177,28	0,00
46	35	26	41		1	3	9	0	5	3					MAL VE HİZMET ALIM GİDERLERİ	0,00	16.526.000,00	1.000.000,00	1.800.000,00	0,00	19.326.000,00	17.279.822,72	17.279.822,72	0,00	2.046.177,28	0,00
46	35	26	41		1	3	9	0	5	3	2				TÜKETİME YÖNELİK MAL VE MALZEME	0,00	10.176.000,00	0,00	0,00	0,00	10.176.000,00	8.583.316,13	8.583.316,13	0,00	1.592.683,87	0,00
46	35	26	41		1	3	9	0	5	3	3				YOLLUKLAR	0,00	3.000,00	0,00	0,00	0,00	3.000,00	733,00	733,00	0,00	2.267,00	0,00
46	35	26	41		1	3	9	0	5	3	4				GÖREV GİDERLERİ	0,00	47.000,00	0,00	100.000,00	0,00	147.000,00	85.109,75	85.109,75	0,00	61.890,25	0,00
46	35	26	41		1	3	9	0	5	3	5				HİZMET ALIMLARI	0,00	1.795.000,00	0,00	550.000,00	0,00	2.345.000,00	2.181.429,36	2.181.429,36	0,00	163.570,64	0,00
46	35	26	41		1	3	9	0	5	3	7				MENKUL MAL,GAYRİMADDİ HAK	0,00	4.505.000,00	1.000.000,00	1.150.000,00	0,00	6.655.000,00	6.429.234,48	6.429.234,48	0,00	225.765,52	0,00
46	35	26	41		1	3	9	0	5	6					SERMAYE GİDERLERİ		30.000,00				30.000,00	0,00	0,00	0,00	30.000,00	0,00
46	35	26	41		1	3	9	0	5	6	1				MAMUL MAL ALIMLARI		30.000,00				30.000,00	0,00	0,00	0,00	30.000,00	0,00
46	35	26	41		1	3	9	4							TAŞIT VE İŞ MAKİNASI ALIMI		2.000.000,00	1.000.000,00			3.000.000,00	0,00	0,00	0,00	3.000.000,00	0,00
46	35	26	41		1	3	9	4	5						MAHALLİ İDARELER		2.000.000,00	1.000.000,00			3.000.000,00	0,00	0,00	0,00	3.000.000,00	0,00
46	35	26	41		1	3	9	4	5	6					SERMAYE GİDERLERİ		2.000.000,00	1.000.000,00			3.000.000,00	0,00	0,00	0,00	3.000.000,00	0,00
46	35	26	41		1	3	9	4	5	6	1				MAMUL MAL ALIMLARI		2.000.000,00	1.000.000,00			3.000.000,00	0,00	0,00	0,00	3.000.000,00	0,00
46	35	26	41		1	3	9	36							ARAÇ TAKİP SİSTEMİ PROJESİ		55.000,00				55.000,00	0,00	0,00	0,00	55.000,00	0,00
46	35	26	41		1	3	9	36	5						MAHALLİ İDARELER		55.000,00				55.000,00	0,00	0,00	0,00	55.000,00	0,00
46	35	26	41		1	3	9	36	5	3					MAL VE HİZMET ALIM GİDERLERİ		55.000,00				55.000,00	0,00	0,00	0,00	55.000,00	0,00

Kurumsal Sınıflandırma					Fonksiyonel Sınıflandırma				FINT	Ekonomik Sınıflandırma					Açıklama	GEÇEN YILDAN DEVREDEN ÖDENEK	BÜTÇE İLE VERİLEN ÖDENEK	EK VE OLAĞAN ÜSTÜ VERİLEN	AKTARMAYLA EKLENEN (+)	AKTARMAYLA DÜŞÜLEN (-)	NET BÜTÇE ÖDENEĞİ TOPLAM	BÜTÇE GİD.	ÖDENEN BÜTÇE GİD.	ÖDENEK ÜSTÜ HARCAMA	İPTAL EDİLEN ÖDENEK	SONRAKİ YILA DEVREDEN ÖDENEK
46	35	26	41		1	3	9	36	5	3	5				HİZMET ALIMLARI		40.000,00				40.000,00	0,00	0,00	0,00	40.000,00	0,00
46	35	26	41		1	3	9	36	5	3	7				MENKUL MAL,GAYRİMADDİ HAK		15.000,00				15.000,00	0,00	0,00	0,00	15.000,00	0,00
46	35	26	41		5										ÇEVRE KORUMA HİZMETLERİ	0,00	43.174.000,00	23.700.000,00	1.174.000,00	0,00	68.048.000,00	63.304.082,74	63.304.082,74	0,00	4.743.917,26	0,00
46	35	26	41		5	1									ATIK YÖNETIMI HIZMETLERI	0,00	43.174.000,00	23.700.000,00	1.174.000,00	0,00	68.048.000,00	63.304.082,74	63.304.082,74	0,00	4.743.917,26	0,00
46	35	26	41		5	1	0								ATIK YÖNETIMI HIZMETLERI	0,00	43.174.000,00	23.700.000,00	1.174.000,00	0,00	68.048.000,00	63.304.082,74	63.304.082,74	0,00	4.743.917,26	0,00
46	35	26	41		5	1	0	0							ATIK YÖNETIMI HIZMETLERI	0,00	21.824.000,00	7.000.000,00	544.000,00	0,00	29.368.000,00	26.172.245,01	26.172.245,01	0,00	3.195.754,99	0,00
46	35	26	41		5	1	0	0	5						MAHALLİ İDARELER	0,00	21.824.000,00	7.000.000,00	544.000,00	0,00	29.368.000,00	26.172.245,01	26.172.245,01	0,00	3.195.754,99	0,00
46	35	26	41		5	1	0	0	5	1					PERSONEL GİDERLERİ	0,00	17.334.000,00	5.000.000,00	515.000,00	0,00	22.849.000,00	22.688.058,16	22.688.058,16	0,00	160.941,84	0,00
46	35	26	41		5	1	0	0	5	1	1				MEMURLAR	0,00	1.074.000,00	0,00	347.000,00	0,00	1.421.000,00	1.420.735,89	1.420.735,89	0,00	264,11	0,00
46	35	26	41		5	1	0	0	5	1	2				SÖZLEŞMELİ PERSONEL		160.000,00				160.000,00	0,00	0,00	0,00	160.000,00	0,00
46	35	26	41		5	1	0	0	5	1	3				İŞÇİLER	0,00	16.100.000,00	5.000.000,00	168.000,00	0,00	21.268.000,00	21.267.322,27	21.267.322,27	0,00	677,73	0,00
46	35	26	41		5	1	0	0	5	2					SOSYAL GÜVENLİK KURUMLARINA DEVLET	0,00	3.220.000,00	2.000.000,00	29.000,00	0,00	5.249.000,00	2.931.585,85	2.931.585,85	0,00	2.317.414,15	0,00
46	35	26	41		5	1	0	0	5	2	1				MEMURLAR	0,00	150.000,00	0,00	29.000,00	0,00	179.000,00	178.608,06	178.608,06	0,00	391,94	0,00
46	35	26	41		5	1	0	0	5	2	2				SÖZLEŞMELİ PERSONEL		20.000,00				20.000,00	0,00	0,00	0,00	20.000,00	0,00
46	35	26	41		5	1	0	0	5	2	3				İŞÇİLER	0,00	3.050.000,00	2.000.000,00	0,00	0,00	5.050.000,00	2.752.977,79	2.752.977,79	0,00	2.297.022,21	0,00
46	35	26	41		5	1	0	0	5	3					MAL VE HİZMET ALIM GİDERLERİ	0,00	420.000,00	0,00	0,00	0,00	420.000,00	312.601,00	312.601,00	0,00	107.399,00	0,00
46	35	26	41		5	1	0	0	5	3	2				TÜKETİME YÖNELİK MAL VE MALZEME	0,00	350.000,00	0,00	0,00	0,00	350.000,00	312.601,00	312.601,00	0,00	37.399,00	0,00
46	35	26	41		5	1	0	0	5	3	3				YOLLUKLAR		5.000,00				5.000,00	0,00	0,00	0,00	5.000,00	0,00
46	35	26	41		5	1	0	0	5	3	4				GÖREV GİDERLERİ		60.000,00				60.000,00	0,00	0,00	0,00	60.000,00	0,00
46	35	26	41		5	1	0	0	5	3	7				MENKUL MAL,GAYRİMADDİ HAK		5.000,00				5.000,00	0,00	0,00	0,00	5.000,00	0,00
46	35	26	41		5	1	0	0	5	6					SERMAYE GİDERLERİ	0,00	850.000,00	0,00	0,00	0,00	850.000,00	240.000,00	240.000,00	0,00	610.000,00	0,00
46	35	26	41		5	1	0	0	5	6	2				MENKUL SERMAYE ÜRETİM GİDERLERİ	0,00	850.000,00	0,00	0,00	0,00	850.000,00	240.000,00	240.000,00	0,00	610.000,00	0,00
46	35	26	41		5	1	0	9							METAL VE KAĞIT AMBALAJ ATIKLARININ		30.000,00				30.000,00	0,00	0,00	0,00	30.000,00	0,00
46	35	26	41		5	1	0	9	5						MAHALLİ İDARELER		30.000,00				30.000,00	0,00	0,00	0,00	30.000,00	0,00
46	35	26	41		5	1	0	9	5	3					MAL VE HİZMET ALIM GİDERLERİ		30.000,00				30.000,00	0,00	0,00	0,00	30.000,00	0,00
46	35	26	41		5	1	0	9	5	3	5				HİZMET ALIMLARI		30.000,00				30.000,00	0,00	0,00	0,00	30.000,00	0,00
46	35	26	41		5	1	0	10							CAM AMBALAJ ATIKLARININ		30.000,00				30.000,00	0,00	0,00	0,00	30.000,00	0,00
46	35	26	41		5	1	0	10	5						MAHALLİ İDARELER		30.000,00				30.000,00	0,00	0,00	0,00	30.000,00	0,00
46	35	26	41		5	1	0	10	5	3					MAL VE HİZMET ALIM GİDERLERİ		30.000,00				30.000,00	0,00	0,00	0,00	30.000,00	0,00
46	35	26	41		5	1	0	10	5	3	5				HİZMET ALIMLARI		30.000,00				30.000,00	0,00	0,00	0,00	30.000,00	0,00
46	35	26	41		5	1	0	32							CADDE ,SOKAK TEMİZLİĞİ VE KATI	0,00	21.250.000,00	16.700.000,00	630.000,00	0,00	38.580.000,00	37.131.837,73	37.131.837,73	0,00	1.448.162,27	0,00
46	35	26	41		5	1	0	32	5						MAHALLİ İDARELER	0,00	21.250.000,00	16.700.000,00	630.000,00	0,00	38.580.000,00	37.131.837,73	37.131.837,73	0,00	1.448.162,27	0,00
46	35	26	41		5	1	0	32	5	3					MAL VE HİZMET ALIM GİDERLERİ	0,00	21.250.000,00	16.700.000,00	630.000,00	0,00	38.580.000,00	37.131.837,73	37.131.837,73	0,00	1.448.162,27	0,00
46	35	26	41		5	1	0	32	5	3	5				HİZMET ALIMLARI	0,00	21.250.000,00	16.700.000,00	630.000,00	0,00	38.580.000,00	37.131.837,73	37.131.837,73	0,00	1.448.162,27	0,00

Kurumsal Sınıflandırma					Fonksiyonel Sınıflandırma				FINT	Ekonomik Sınıflandırma					Açıklama	GEÇEN YILDAN DEVREDEN ÖDENEK	BÜTÇE İLE VERİLEN ÖDENEK	EK VE OLAĞAN ÜSTÜ VERİLEN	AKTARMAYLA EKLENEN (+)	AKTARMAYLA DÜŞÜLEN (-)	NET BÜTÇE ÖDENEĞİ TOPLAM	BÜTÇE GİD.	ÖDENEN BÜTÇE GİD.	ÖDENEK ÜSTÜ HARCAMA	İPTAL EDİLEN ÖDENEK	SONRAKİ YILA DEVREDEN ÖDENEK
46	35	26	41		5	1	0	53							SIFIR ATIK PROJESİ		40.000,00				40.000,00	0,00	0,00	0,00	40.000,00	0,00
46	35	26	41		5	1	0	53	5						MAHALLİ İDARELER		40.000,00				40.000,00	0,00	0,00	0,00	40.000,00	0,00
46	35	26	41		5	1	0	53	5	3					MAL VE HİZMET ALIM GİDERLERİ		40.000,00				40.000,00	0,00	0,00	0,00	40.000,00	0,00
46	35	26	41		5	1	0	53	5	3	2				TÜKETİME YÖNELİK MAL VE MALZEME		40.000,00				40.000,00	0,00	0,00	0,00	40.000,00	0,00
46	35	26	42												VETERİNER İŞLERİ MÜDÜRLÜĞÜ	0,00	2.373.000,00	400.000,00	1.097.000,00	0,00	3.870.000,00	3.340.566,40	3.340.566,40	0,00	529.433,60	0,00
46	35	26	42												VETERİNER İŞLERİ MÜDÜRLÜĞÜ	0,00	2.373.000,00	400.000,00	1.097.000,00	0,00	3.870.000,00	3.340.566,40	3.340.566,40	0,00	529.433,60	0,00
46	35	26	42		4										EKONOMİK İŞLER VE HİZMETLER	0,00	2.373.000,00	400.000,00	1.097.000,00	0,00	3.870.000,00	3.340.566,40	3.340.566,40	0,00	529.433,60	0,00
46	35	26	42		4	2									TARIM, ORMANCILIK, BALIKÇILIK VE AVCILIK	0,00	2.373.000,00	400.000,00	1.097.000,00	0,00	3.870.000,00	3.340.566,40	3.340.566,40	0,00	529.433,60	0,00
46	35	26	42		4	2	1								TARIM HIZMETLERI	0,00	2.373.000,00	400.000,00	1.097.000,00	0,00	3.870.000,00	3.340.566,40	3.340.566,40	0,00	529.433,60	0,00
46	35	26	42		4	2	1	0							TARIM HIZMETLERI	0,00	2.103.000,00	400.000,00	727.000,00	0,00	3.230.000,00	2.743.180,30	2.743.180,30	0,00	486.819,70	0,00
46	35	26	42		4	2	1	0	5						MAHALLİ İDARELER	0,00	2.103.000,00	400.000,00	727.000,00	0,00	3.230.000,00	2.743.180,30	2.743.180,30	0,00	486.819,70	0,00
46	35	26	42		4	2	1	0	5	1					PERSONEL GİDERLERİ	0,00	450.000,00	0,00	25.000,00	0,00	475.000,00	474.331,05	474.331,05	0,00	668,95	0,00
46	35	26	42		4	2	1	0	5	1	1				MEMURLAR	0,00	450.000,00	0,00	25.000,00	0,00	475.000,00	474.331,05	474.331,05	0,00	668,95	0,00
46	35	26	42		4	2	1	0	5	2					SOSYAL GÜVENLİK KURUMLARINA DEVLET	0,00	40.000,00	0,00	2.000,00	0,00	42.000,00	41.896,67	41.896,67	0,00	103,33	0,00
46	35	26	42		4	2	1	0	5	2	1				MEMURLAR	0,00	40.000,00	0,00	2.000,00	0,00	42.000,00	41.896,67	41.896,67	0,00	103,33	0,00
46	35	26	42		4	2	1	0	5	3					MAL VE HİZMET ALIM GİDERLERİ	0,00	1.613.000,00	400.000,00	700.000,00	0,00	2.713.000,00	2.226.952,58	2.226.952,58	0,00	486.047,42	0,00
46	35	26	42		4	2	1	0	5	3	2				TÜKETİME YÖNELİK MAL VE MALZEME	0,00	69.000,00	0,00	200.000,00	0,00	269.000,00	193.665,86	193.665,86	0,00	75.334,14	0,00
46	35	26	42		4	2	1	0	5	3	3				YOLLUKLAR		1.000,00				1.000,00	0,00	0,00	0,00	1.000,00	0,00
46	35	26	42		4	2	1	0	5	3	4				GÖREV GİDERLERİ		1.000,00				1.000,00	0,00	0,00	0,00	1.000,00	0,00
46	35	26	42		4	2	1	0	5	3	5				HİZMET ALIMLARI	0,00	1.522.000,00	400.000,00	500.000,00	0,00	2.422.000,00	2.033.286,72	2.033.286,72	0,00	388.713,28	0,00
46	35	26	42		4	2	1	0	5	3	7				MENKUL MAL,GAYRİMADDİ HAK		20.000,00				20.000,00	0,00	0,00	0,00	20.000,00	0,00
46	35	26	42		4	2	1	58							SOKAK HAYVANLARI - CAN DOSTUM PROJSİ	0,00	270.000,00	0,00	370.000,00	0,00	640.000,00	597.386,10	597.386,10	0,00	42.613,90	0,00
46	35	26	42		4	2	1	58	5						MAHALLİ İDARELER	0,00	270.000,00	0,00	370.000,00	0,00	640.000,00	597.386,10	597.386,10	0,00	42.613,90	0,00
46	35	26	42		4	2	1	58	5	3					MAL VE HİZMET ALIM GİDERLERİ	0,00	270.000,00	0,00	370.000,00	0,00	640.000,00	597.386,10	597.386,10	0,00	42.613,90	0,00
46	35	26	42		4	2	1	58	5	3	2				TÜKETİME YÖNELİK MAL VE MALZEME	0,00	270.000,00	0,00	370.000,00	0,00	640.000,00	597.386,10	597.386,10	0,00	42.613,90	0,00
46	35	26	43												ZABITA MÜDÜRLÜĞÜ	0,00	4.644.000,00	0,00	1.615.000,00	0,00	6.259.000,00	5.665.062,02	5.665.062,02	0,00	593.937,98	0,00
46	35	26	43												ZABITA MÜDÜRLÜĞÜ	0,00	4.644.000,00	0,00	1.615.000,00	0,00	6.259.000,00	5.665.062,02	5.665.062,02	0,00	593.937,98	0,00
46	35	26	43		3										KAMU DÜZENİ VE GÜVENLİK HİZMETLERİ	0,00	4.644.000,00	0,00	1.615.000,00	0,00	6.259.000,00	5.665.062,02	5.665.062,02	0,00	593.937,98	0,00
46	35	26	43		3	9									SINIFLANDIRMAYA GIRMEYEN KAMU	0,00	4.644.000,00	0,00	1.615.000,00	0,00	6.259.000,00	5.665.062,02	5.665.062,02	0,00	593.937,98	0,00
46	35	26	43		3	9	9								SINIFLANDIRMAYA GIRMEYEN KAMU	0,00	4.644.000,00	0,00	1.615.000,00	0,00	6.259.000,00	5.665.062,02	5.665.062,02	0,00	593.937,98	0,00
46	35	26	43		3	9	9	0							SINIFLANDIRMAYA GIRMEYEN KAMU	0,00	4.644.000,00	0,00	1.615.000,00	0,00	6.259.000,00	5.665.062,02	5.665.062,02	0,00	593.937,98	0,00
46	35	26	43		3	9	9	0	5						MAHALLİ İDARELER	0,00	4.644.000,00	0,00	1.615.000,00	0,00	6.259.000,00	5.665.062,02	5.665.062,02	0,00	593.937,98	0,00
46	35	26	43		3	9	9	0	5	1					PERSONEL GİDERLERİ	0,00	2.648.000,00	0,00	0,00	0,00	2.648.000,00	2.387.759,50	2.387.759,50	0,00	260.240,50	0,00
46	35	26	43		3	9	9	0	5	1	1				MEMURLAR	0,00	2.648.000,00	0,00	0,00	0,00	2.648.000,00	2.387.759,50	2.387.759,50	0,00	260.240,50	0,00

Kurumsal Sınıflandırma					Fonksiyonel Sınıflandırma				FINT	Ekonomik Sınıflandırma					Açıklama	GEÇEN YILDAN DEVREDEN ÖDENEK	BÜTÇE İLE VERİLEN ÖDENEK	EK VE OLAĞAN ÜSTÜ VERİLEN	AKTARMAYLA EKLENEN (+)	AKTARMAYLA DÜŞÜLEN (-)	NET BÜTÇE ÖDENEĞİ TOPLAM	BÜTÇE GİD.	ÖDENEN BÜTÇE GİD.	ÖDENEK ÜSTÜ HARCAMA	İPTAL EDİLEN ÖDENEK	SONRAKİ YILA DEVREDEN ÖDENEK
46	35	26	43		3	9	9	0	5	2					SOSYAL GÜVENLİK KURUMLARINA DEVLET	0,00	365.000,00	0,00	0,00	0,00	365.000,00	277.215,98	277.215,98	0,00	87.784,02	0,00
46	35	26	43		3	9	9	0	5	2	1				MEMURLAR	0,00	365.000,00	0,00	0,00	0,00	365.000,00	277.215,98	277.215,98	0,00	87.784,02	0,00
46	35	26	43		3	9	9	0	5	3					MAL VE HİZMET ALIM GİDERLERİ	0,00	1.631.000,00	0,00	1.615.000,00	0,00	3.246.000,00	3.000.086,54	3.000.086,54	0,00	245.913,46	0,00
46	35	26	43		3	9	9	0	5	3	2				TÜKETİME YÖNELİK MAL VE MALZEME	0,00	19.000,00	0,00	30.000,00	0,00	49.000,00	46.356,00	46.356,00	0,00	2.644,00	0,00
46	35	26	43		3	9	9	0	5	3	3				YOLLUKLAR		1.000,00				1.000,00	0,00	0,00	0,00	1.000,00	0,00
46	35	26	43		3	9	9	0	5	3	4				GÖREV GİDERLERİ		4.000,00				4.000,00	0,00	0,00	0,00	4.000,00	0,00
46	35	26	43		3	9	9	0	5	3	5				HİZMET ALIMLARI	0,00	1.604.000,00	0,00	1.585.000,00	0,00	3.189.000,00	2.953.730,54	2.953.730,54	0,00	235.269,46	0,00
46	35	26	43		3	9	9	0	5	3	7				MENKUL MAL,GAYRİMADDİ HAK		3.000,00				3.000,00	0,00	0,00	0,00	3.000,00	0,00
46	35	26	44												STRATEJİ GELİŞTİRME MÜDÜRLÜĞÜ	0,00	554.000,00	0,00	10.500,00	0,00	564.500,00	488.053,01	488.053,01	0,00	76.446,99	0,00
46	35	26	44												STRATEJİ GELİŞTİRME MÜDÜRLÜĞÜ	0,00	554.000,00	0,00	10.500,00	0,00	564.500,00	488.053,01	488.053,01	0,00	76.446,99	0,00
46	35	26	44		1										GENEL KAMU HİZMETLERİ	0,00	554.000,00	0,00	10.500,00	0,00	564.500,00	488.053,01	488.053,01	0,00	76.446,99	0,00
46	35	26	44		1	1									YASAMA VE YÜRÜTME ORGANLARI, FINANSAL	0,00	554.000,00	0,00	10.500,00	0,00	564.500,00	488.053,01	488.053,01	0,00	76.446,99	0,00
46	35	26	44		1	1	2								FINANSAL VE MALI IŞLER VE HIZMETLER	0,00	554.000,00	0,00	10.500,00	0,00	564.500,00	488.053,01	488.053,01	0,00	76.446,99	0,00
46	35	26	44		1	1	2	0							FINANSAL VE MALI IŞLER VE HIZMETLER	0,00	494.000,00	0,00	10.500,00	0,00	504.500,00	488.053,01	488.053,01	0,00	16.446,99	0,00
46	35	26	44		1	1	2	0	5						MAHALLİ İDARELER	0,00	494.000,00	0,00	10.500,00	0,00	504.500,00	488.053,01	488.053,01	0,00	16.446,99	0,00
46	35	26	44		1	1	2	0	5	1					PERSONEL GİDERLERİ	0,00	421.000,00	0,00	4.500,00	0,00	425.500,00	425.470,11	425.470,11	0,00	29,89	0,00
46	35	26	44		1	1	2	0	5	1	1				MEMURLAR	0,00	421.000,00	0,00	4.500,00	0,00	425.500,00	425.470,11	425.470,11	0,00	29,89	0,00
46	35	26	44		1	1	2	0	5	2					SOSYAL GÜVENLİK KURUMLARINA DEVLET	0,00	57.000,00	0,00	6.000,00	0,00	63.000,00	62.582,90	62.582,90	0,00	417,10	0,00
46	35	26	44		1	1	2	0	5	2	1				MEMURLAR	0,00	57.000,00	0,00	6.000,00	0,00	63.000,00	62.582,90	62.582,90	0,00	417,10	0,00
46	35	26	44		1	1	2	0	5	3					MAL VE HİZMET ALIM GİDERLERİ		16.000,00				16.000,00	0,00	0,00	0,00	16.000,00	0,00
46	35	26	44		1	1	2	0	5	3	2				TÜKETİME YÖNELİK MAL VE MALZEME		2.000,00				2.000,00	0,00	0,00	0,00	2.000,00	0,00
46	35	26	44		1	1	2	0	5	3	3				YOLLUKLAR		2.000,00				2.000,00	0,00	0,00	0,00	2.000,00	0,00
46	35	26	44		1	1	2	0	5	3	4				GÖREV GİDERLERİ		2.000,00				2.000,00	0,00	0,00	0,00	2.000,00	0,00
46	35	26	44		1	1	2	0	5	3	5				HİZMET ALIMLARI		8.000,00				8.000,00	0,00	0,00	0,00	8.000,00	0,00
46	35	26	44		1	1	2	0	5	3	7				MENKUL MAL,GAYRİMADDİ HAK		2.000,00				2.000,00	0,00	0,00	0,00	2.000,00	0,00
46	35	26	44		1	1	2	73							AB VE DİĞER HİBE PROJELERİ		60.000,00				60.000,00	0,00	0,00	0,00	60.000,00	0,00
46	35	26	44		1	1	2	73	5						MAHALLİ İDARELER		60.000,00				60.000,00	0,00	0,00	0,00	60.000,00	0,00
46	35	26	44		1	1	2	73	5	3					MAL VE HİZMET ALIM GİDERLERİ		60.000,00				60.000,00	0,00	0,00	0,00	60.000,00	0,00
46	35	26	44		1	1	2	73	5	3	5				HİZMET ALIMLARI		30.000,00				30.000,00	0,00	0,00	0,00	30.000,00	0,00
46	35	26	44		1	1	2	73	5	3	7				MENKUL MAL,GAYRİMADDİ HAK		30.000,00				30.000,00	0,00	0,00	0,00	30.000,00	0,00
46	35	26	45												KENTSEL TASARIM MÜDÜRLÜĞÜ	0,00	1.579.000,00	0,00	343.000,00	0,00	1.922.000,00	1.845.352,70	1.845.352,70	0,00	76.647,30	0,00
46	35	26	45												KENTSEL TASARIM MÜDÜRLÜĞÜ	0,00	1.579.000,00	0,00	343.000,00	0,00	1.922.000,00	1.845.352,70	1.845.352,70	0,00	76.647,30	0,00
46	35	26	45		6										İSKAN VE TOPLUM REFAHI HİZMETLERİ	0,00	1.579.000,00	0,00	343.000,00	0,00	1.922.000,00	1.845.352,70	1.845.352,70	0,00	76.647,30	0,00
46	35	26	45		6	1									İSKAN İŞLERI VE HIZMETLERI	0,00	1.579.000,00	0,00	343.000,00	0,00	1.922.000,00	1.845.352,70	1.845.352,70	0,00	76.647,30	0,00

Kurumsal Sınıflandırma					Fonksiyonel Sınıflandırma				FINT	Ekonomik Sınıflandırma					Açıklama	GEÇEN YILDAN DEVREDEN ÖDENEK	BÜTÇE İLE VERİLEN ÖDENEK	EK VE OLAĞAN ÜSTÜ VERİLEN	AKTARMAYLA EKLENEN (+)	AKTARMAYLA DÜŞÜLEN (-)	NET BÜTÇE ÖDENEĞİ TOPLAM	BÜTÇE GİD.	ÖDENEN BÜTÇE GİD.	ÖDENEK ÜSTÜ HARCAMA	İPTAL EDİLEN ÖDENEK	SONRAKİ YILA DEVREDEN ÖDENEK
46	35	26	45		6	1	0								İSKAN İŞLERI VE HIZMETLERI	0,00	1.579.000,00	0,00	343.000,00	0,00	1.922.000,00	1.845.352,70	1.845.352,70	0,00	76.647,30	0,00
46	35	26	45		6	1	0	0							İSKAN İŞLERI VE HIZMETLERI	0,00	1.579.000,00	0,00	343.000,00	0,00	1.922.000,00	1.845.352,70	1.845.352,70	0,00	76.647,30	0,00
46	35	26	45		6	1	0	0	5						MAHALLİ İDARELER	0,00	1.579.000,00	0,00	343.000,00	0,00	1.922.000,00	1.845.352,70	1.845.352,70	0,00	76.647,30	0,00
46	35	26	45		6	1	0	0	5	1					PERSONEL GİDERLERİ	0,00	1.294.000,00	0,00	332.000,00	0,00	1.626.000,00	1.625.520,50	1.625.520,50	0,00	479,50	0,00
46	35	26	45		6	1	0	0	5	1	1				MEMURLAR	0,00	1.294.000,00	0,00	332.000,00	0,00	1.626.000,00	1.625.520,50	1.625.520,50	0,00	479,50	0,00
46	35	26	45		6	1	0	0	5	2					SOSYAL GÜVENLİK KURUMLARINA DEVLET	0,00	195.000,00	0,00	1.000,00	0,00	196.000,00	195.385,46	195.385,46	0,00	614,54	0,00
46	35	26	45		6	1	0	0	5	2	1				MEMURLAR	0,00	195.000,00	0,00	1.000,00	0,00	196.000,00	195.385,46	195.385,46	0,00	614,54	0,00
46	35	26	45		6	1	0	0	5	3					MAL VE HİZMET ALIM GİDERLERİ	0,00	60.000,00	0,00	10.000,00	0,00	70.000,00	24.446,74	24.446,74	0,00	45.553,26	0,00
46	35	26	45		6	1	0	0	5	3	2				TÜKETİME YÖNELİK MAL VE MALZEME		5.000,00				5.000,00	0,00	0,00	0,00	5.000,00	0,00
46	35	26	45		6	1	0	0	5	3	3				YOLLUKLAR	0,00	17.000,00	0,00	10.000,00	0,00	27.000,00	24.446,74	24.446,74	0,00	2.553,26	0,00
46	35	26	45		6	1	0	0	5	3	4				GÖREV GİDERLERİ		11.000,00				11.000,00	0,00	0,00	0,00	11.000,00	0,00
46	35	26	45		6	1	0	0	5	3	5				HİZMET ALIMLARI		24.000,00				24.000,00	0,00	0,00	0,00	24.000,00	0,00
46	35	26	45		6	1	0	0	5	3	7				MENKUL MAL,GAYRİMADDİ HAK		3.000,00				3.000,00	0,00	0,00	0,00	3.000,00	0,00
46	35	26	45		6	1	0	0	5	6					SERMAYE GİDERLERİ		30.000,00				30.000,00	0,00	0,00	0,00	30.000,00	0,00
46	35	26	45		6	1	0	0	5	6	1				MAMUL MAL ALIMLARI		0,00				0,00	0,00	0,00	0,00		0,00
46	35	26	45		6	1	0	0	5	6	3				GAYRİ MADDİ HAK ALIMLARI		30.000,00				30.000,00	0,00	0,00	0,00	30.000,00	0,00
46	35	26	46												ETÜT PROJE MÜDÜRLÜĞÜ	0,00	1.460.000,00	200.000,00	162.000,00	0,00	1.822.000,00	1.107.402,98	1.107.402,98	0,00	714.597,02	0,00
46	35	26	46												ETÜT PROJE MÜDÜRLÜĞÜ	0,00	1.460.000,00	200.000,00	162.000,00	0,00	1.822.000,00	1.107.402,98	1.107.402,98	0,00	714.597,02	0,00
46	35	26	46		6										İSKAN VE TOPLUM REFAHI HİZMETLERİ	0,00	1.460.000,00	200.000,00	162.000,00	0,00	1.822.000,00	1.107.402,98	1.107.402,98	0,00	714.597,02	0,00
46	35	26	46		6	1									İSKAN İŞLERI VE HIZMETLERI	0,00	1.460.000,00	200.000,00	162.000,00	0,00	1.822.000,00	1.107.402,98	1.107.402,98	0,00	714.597,02	0,00
46	35	26	46		6	1	0								İSKAN İŞLERI VE HIZMETLERI	0,00	1.460.000,00	200.000,00	162.000,00	0,00	1.822.000,00	1.107.402,98	1.107.402,98	0,00	714.597,02	0,00
46	35	26	46		6	1	0	0							İSKAN İŞLERI VE HIZMETLERI	0,00	1.460.000,00	200.000,00	162.000,00	0,00	1.822.000,00	1.107.402,98	1.107.402,98	0,00	714.597,02	0,00
46	35	26	46		6	1	0	0	5						MAHALLİ İDARELER	0,00	1.460.000,00	200.000,00	162.000,00	0,00	1.822.000,00	1.107.402,98	1.107.402,98	0,00	714.597,02	0,00
46	35	26	46		6	1	0	0	5	1					PERSONEL GİDERLERİ	0,00	830.000,00	0,00	137.000,00	0,00	967.000,00	966.312,13	966.312,13	0,00	687,87	0,00
46	35	26	46		6	1	0	0	5	1	1				MEMURLAR	0,00	830.000,00	0,00	137.000,00	0,00	967.000,00	966.312,13	966.312,13	0,00	687,87	0,00
46	35	26	46		6	1	0	0	5	2					SOSYAL GÜVENLİK KURUMLARINA DEVLET	0,00	110.000,00	0,00	0,00	0,00	110.000,00	107.592,88	107.592,88	0,00	2.407,12	0,00
46	35	26	46		6	1	0	0	5	2	1				MEMURLAR	0,00	110.000,00	0,00	0,00	0,00	110.000,00	107.592,88	107.592,88	0,00	2.407,12	0,00
46	35	26	46		6	1	0	0	5	3					MAL VE HİZMET ALIM GİDERLERİ	0,00	220.000,00	200.000,00	25.000,00	0,00	445.000,00	33.497,97	33.497,97	0,00	411.502,03	0,00
46	35	26	46		6	1	0	0	5	3	2				TÜKETİME YÖNELİK MAL VE MALZEME	0,00	11.000,00	0,00	25.000,00	0,00	36.000,00	2.000,00	2.000,00	0,00	34.000,00	0,00
46	35	26	46		6	1	0	0	5	3	3				YOLLUKLAR	0,00	63.000,00	0,00	0,00	0,00	63.000,00	19.502,74	19.502,74	0,00	43.497,26	0,00
46	35	26	46		6	1	0	0	5	3	4				GÖREV GİDERLERİ	0,00	9.000,00	0,00	0,00	0,00	9.000,00	7.655,23	7.655,23	0,00	1.344,77	0,00
46	35	26	46		6	1	0	0	5	3	5				HİZMET ALIMLARI	0,00	117.000,00	200.000,00	0,00	0,00	317.000,00	4.340,00	4.340,00	0,00	312.660,00	0,00
46	35	26	46		6	1	0	0	5	3	7				MENKUL MAL,GAYRİMADDİ HAK		20.000,00				20.000,00	0,00	0,00	0,00	20.000,00	0,00
46	35	26	46		6	1	0	0	5	3	8				GAYRİMENKUL MAL BAKIM VE ONARIM		0,00				0,00	0,00	0,00	0,00		0,00

Kurumsal Sınıflandırma					Fonksiyonel Sınıflandırma				FINT	Ekonomik Sınıflandırma					Açıklama	GEÇEN YILDAN DEVREDEN ÖDENEK	BÜTÇE İLE VERİLEN ÖDENEK	EK VE OLAĞAN ÜSTÜ VERİLEN	AKTARMAYLA EKLENEN (+)	AKTARMAYLA DÜŞÜLEN (-)	NET BÜTÇE ÖDENEĞİ TOPLAM	BÜTÇE GİD.	ÖDENEN BÜTÇE GİD.	ÖDENEK ÜSTÜ HARCAMA	İPTAL EDİLEN ÖDENEK	SONRAKİ YILA DEVREDEN ÖDENEK
46	35	26	46		6	1	0	0	5	6					SERMAYE GİDERLERİ		300.000,00				300.000,00	0,00	0,00	0,00	300.000,00	0,00
46	35	26	46		6	1	0	0	5	6	3				GAYRİ MADDİ HAK ALIMLARI		250.000,00				250.000,00	0,00	0,00	0,00	250.000,00	0,00
46	35	26	46		6	1	0	0	5	6	4				GAYRİMENKUL ALIMLARI VE		50.000,00				50.000,00	0,00	0,00	0,00	50.000,00	0,00
46	35	26	47												İKLİM DEĞİŞİKLİĞİ VE SIFIR ATIK MÜDÜRLÜĞÜ		476.000,00				476.000,00	0,00	0,00	0,00	476.000,00	0,00
46	35	26	47												İKLİM DEĞİŞİKLİĞİ VE SIFIR ATIK MÜDÜRLÜĞÜ		476.000,00				476.000,00	0,00	0,00	0,00	476.000,00	0,00
46	35	26	47		5										ÇEVRE KORUMA HİZMETLERİ		476.000,00				476.000,00	0,00	0,00	0,00	476.000,00	0,00
46	35	26	47		5	3									KIRLILIĞIN AZALTILMASI		85.000,00				85.000,00	0,00	0,00	0,00	85.000,00	0,00
46	35	26	47		5	3	0								KIRLILIĞIN AZALTILMASI		85.000,00				85.000,00	0,00	0,00	0,00	85.000,00	0,00
46	35	26	47		5	3	0	11							BİTKİSEL ATIK YAĞLARIN TOPLANMASI		20.000,00				20.000,00	0,00	0,00	0,00	20.000,00	0,00
46	35	26	47		5	3	0	11	5						MAHALLİ İDARELER		20.000,00				20.000,00	0,00	0,00	0,00	20.000,00	0,00
46	35	26	47		5	3	0	11	5	3					MAL VE HİZMET ALIM GİDERLERİ		20.000,00				20.000,00	0,00	0,00	0,00	20.000,00	0,00
46	35	26	47		5	3	0	11	5	3	5				HİZMET ALIMLARI		20.000,00				20.000,00	0,00	0,00	0,00	20.000,00	0,00
46	35	26	47		5	3	0	12							ATIK PİLLERİN TOPLANMASI PROJESİ		15.000,00				15.000,00	0,00	0,00	0,00	15.000,00	0,00
46	35	26	47		5	3	0	12	5						MAHALLİ İDARELER		15.000,00				15.000,00	0,00	0,00	0,00	15.000,00	0,00
46	35	26	47		5	3	0	12	5	3					MAL VE HİZMET ALIM GİDERLERİ		15.000,00				15.000,00	0,00	0,00	0,00	15.000,00	0,00
46	35	26	47		5	3	0	12	5	3	5				HİZMET ALIMLARI		15.000,00				15.000,00	0,00	0,00	0,00	15.000,00	0,00
46	35	26	47		5	3	0	13							ATIK ELEKTRİKLİ VE ELEKTRONİK		15.000,00				15.000,00	0,00	0,00	0,00	15.000,00	0,00
46	35	26	47		5	3	0	13	5						MAHALLİ İDARELER		15.000,00				15.000,00	0,00	0,00	0,00	15.000,00	0,00
46	35	26	47		5	3	0	13	5	3					MAL VE HİZMET ALIM GİDERLERİ		15.000,00				15.000,00	0,00	0,00	0,00	15.000,00	0,00
46	35	26	47		5	3	0	13	5	3	5				HİZMET ALIMLARI		15.000,00				15.000,00	0,00	0,00	0,00	15.000,00	0,00
46	35	26	47		5	3	0	85							GÜRÜLTÜ VE ÇEVRE KİRLİLİĞİNİ ÖNLEYİCİ		35.000,00				35.000,00	0,00	0,00	0,00	35.000,00	0,00
46	35	26	47		5	3	0	85	5						MAHALLİ İDARELER		35.000,00				35.000,00	0,00	0,00	0,00	35.000,00	0,00
46	35	26	47		5	3	0	85	5	3					MAL VE HİZMET ALIM GİDERLERİ		35.000,00				35.000,00	0,00	0,00	0,00	35.000,00	0,00
46	35	26	47		5	3	0	85	5	3	5				HİZMET ALIMLARI		20.000,00				20.000,00	0,00	0,00	0,00	20.000,00	0,00
46	35	26	47		5	3	0	85	5	3	7				MENKUL MAL,GAYRİMADDİ HAK		15.000,00				15.000,00	0,00	0,00	0,00	15.000,00	0,00
46	35	26	47		5	8									ÇEVRE KORUMAYA İLİŞKİN ARAŞTIRMA VE		391.000,00				391.000,00	0,00	0,00	0,00	391.000,00	0,00
46	35	26	47		5	8	8								ÇEVRE KORUMAYA ILIŞKIN ARAŞTIRMA VE		391.000,00				391.000,00	0,00	0,00	0,00	391.000,00	0,00
46	35	26	47		5	8	8	0							ÇEVRE KORUMAYA ILIŞKIN ARAŞTIRMA VE		391.000,00				391.000,00	0,00	0,00	0,00	391.000,00	0,00
46	35	26	47		5	8	8	0	5						MAHALLİ İDARELER		391.000,00				391.000,00	0,00	0,00	0,00	391.000,00	0,00
46	35	26	47		5	8	8	0	5	1					PERSONEL GİDERLERİ		315.000,00				315.000,00	0,00	0,00	0,00	315.000,00	0,00
46	35	26	47		5	8	8	0	5	1	1				MEMURLAR		315.000,00				315.000,00	0,00	0,00	0,00	315.000,00	0,00
46	35	26	47		5	8	8	0	5	2					SOSYAL GÜVENLİK KURUMLARINA DEVLET		50.000,00				50.000,00	0,00	0,00	0,00	50.000,00	0,00
46	35	26	47		5	8	8	0	5	2	1				MEMURLAR		50.000,00				50.000,00	0,00	0,00	0,00	50.000,00	0,00
46	35	26	47		5	8	8	0	5	3					MAL VE HİZMET ALIM GİDERLERİ		26.000,00				26.000,00	0,00	0,00	0,00	26.000,00	0,00

Kurumsal Sınıflandırma					Fonksiyonel Sınıflandırma				FINT	Ekonomik Sınıflandırma					Açıklama	GEÇEN YILDAN DEVREDEN ÖDENEK	BÜTÇE İLE VERİLEN ÖDENEK	EK VE OLAĞAN ÜSTÜ VERİLEN	AKTARMAYLA EKLENEN (+)	AKTARMAYLA DÜŞÜLEN (-)	NET BÜTÇE ÖDENEĞİ TOPLAM	BÜTÇE GİD.	ÖDENEN BÜTÇE GİD.	ÖDENEK ÜSTÜ HARCAMA	İPTAL EDİLEN ÖDENEK	SONRAKİ YILA DEVREDEN ÖDENEK
46	35	26	47		5	8	8	0	5	3	2				TÜKETİME YÖNELİK MAL VE MALZEME		10.000,00				10.000,00	0,00	0,00	0,00	10.000,00	0,00
46	35	26	47		5	8	8	0	5	3	3				YOLLUKLAR		2.000,00				2.000,00	0,00	0,00	0,00	2.000,00	0,00
46	35	26	47		5	8	8	0	5	3	4				GÖREV GİDERLERİ		7.000,00				7.000,00	0,00	0,00	0,00	7.000,00	0,00
46	35	26	47		5	8	8	0	5	3	5				HİZMET ALIMLARI		5.000,00				5.000,00	0,00	0,00	0,00	5.000,00	0,00
46	35	26	47		5	8	8	0	5	3	7				MENKUL MAL,GAYRİMADDİ HAK		2.000,00				2.000,00	0,00	0,00	0,00	2.000,00	0,00
															Toplam	29.617.072,27	303.500.000,00	69.100.000,00	28.480.515,44	28.480.515,44	402.217.072,27	289.650.993,05	289.650.993,05	0,00	77.089.956,37	35.476.122,85

M.İ.B.M.Y. Örnek-29

BÜTÇE GİDER VE ÖDENEKLER TABLOSU

T.C.
NARLIDERE BELEDİYE BAŞKANLIĞI
BÜTÇE GİDERLERİ VE ÖDENEKLER TABLOSU

Muhasebe Biriminin						Adı	NARLIDERE BELEDİYESİ			KURUMU	I	II	III	IV	Yılı
						Kodu	46.35.26.00				46	35	26		2023
FONKSİYONEL			FİNANS	EKONOMİK		Giderin Çeşidi	ÖDEME EMİRLERİ			ÖDEMELER					Ödenek Üstü Harcamalar
I	II	III	I	I	II		2023 Yılı İçinde Alınan Ödeme Emirleri	Yapılan Tenkisler	Kalan	2023 Yılı İçindeki Ödemeler	Mahsup Dönemi İçindeki Ödemeler	TOPLAM			
1	1	1	5	01	01	Memurlar	2.086.500,00	1,19	2.086.498,81	2.086.498,81	0,00	2.086.498,81			0,00
1	1	1	5	01	05	Diğer Personel	1.344.500,00	76,27	1.344.423,73	1.344.423,73	0,00	1.344.423,73			0,00
1	1	1	5	02	01	Memurlar	226.000,00	718,57	225.281,43	225.281,43	0,00	225.281,43			0,00
1	1	1	5	03	02	Tüketime Yönelik Mal ve Malzeme Alımları	1.317.000,00	404.107,00	912.893,00	912.893,00	0,00	912.893,00			0,00
1	1	1	5	03	03	Yolluklar	10.000,00	1.000,00	9.000,00	9.000,00	0,00	9.000,00			0,00
1	1	1	5	03	04	Görev Giderleri	9.000,00	9.000,00	0,00	0,00	0,00	0,00			0,00
1	1	1	5	03	05	Hizmet Alımları	274.000,00	71.000,00	203.000,00	203.000,00	0,00	203.000,00			0,00
1	1	1	5	03	06	Temsil ve Tanıtma Giderleri	3.600.000,00	407.925,18	3.192.074,82	3.192.074,82	0,00	3.192.074,82			0,00
1	1	1	5	03	07	Menkul Mal Gayrimaddi Hak Alım Bakım ve Onarım Giderleri	213.000,00	211.140,00	1.860,00	1.860,00	0,00	1.860,00			0,00
1	1	1	5	06	01	Mamul Mal Alımları	80.000,00	80.000,00	0,00	0,00	0,00	0,00			0,00
1	1	1	5	03	02	Tüketime Yönelik Mal ve Malzeme Alımları	5.000,00	5.000,00	0,00	0,00	0,00	0,00			0,00
1	1	1	5	03	06	Temsil ve Tanıtma Giderleri	10.000,00	10.000,00	0,00	0,00	0,00	0,00			0,00
1	1	1	5	03	06	Temsil ve Tanıtma Giderleri	1.000.000,00	269.350,00	730.650,00	730.650,00	0,00	730.650,00			0,00
1	1	1	5	03	02	Tüketime Yönelik Mal ve Malzeme Alımları	1.000,00	1.000,00	0,00	0,00	0,00	0,00			0,00
1	1	1	5	03	03	Yolluklar	5.000,00	5.000,00	0,00	0,00	0,00	0,00			0,00
1	1	1	5	03	05	Hizmet Alımları	5.000,00	5.000,00	0,00	0,00	0,00	0,00			0,00
1	1	1	5	03	02	Tüketime Yönelik Mal ve Malzeme Alımları	20.000,00	20.000,00	0,00	0,00	0,00	0,00			0,00
1	1	1	5	03	05	Hizmet Alımları	80.000,00	80.000,00	0,00	0,00	0,00	0,00			0,00
1	6	0	5	05	03	Kar Amacı Gütmeyen Kuruluşlara Yapılan Transferler	30.000,00	22.134,62	7.865,38	7.865,38	0,00	7.865,38			0,00
1	6	0	5	05	04	Hane Halkına Yapılan Transferler	526.000,00	526.000,00	0,00	0,00	0,00	0,00			0,00
1	6	0	5	08	01	Yurtiçi Borç Verme	19.347.148,55	1.031.741,13	18.315.407,42	12.847.148,55	0,00	12.847.148,55			0,00
1	6	0	5	05	03	Kar Amacı Gütmeyen Kuruluşlara Yapılan Transferler	300.000,00	74.657,50	225.342,50	225.342,50	0,00	225.342,50			0,00
1	6	0	5	05	03	Kar Amacı Gütmeyen Kuruluşlara Yapılan Transferler	60.000,00	14.144,50	45.855,50	45.855,50	0,00	45.855,50			0,00

Muhasebe Biriminin						Adı	NARLIDERE BELEDİYESİ			KURUMU	I	II	III	IV	Yılı
						Kodu	46.35.26.00				46	35	26		2023
FONKSİYONEL			FİNANS	EKONOMİK		Giderin Çeşidi	ÖDEME EMİRLERİ			ÖDEMELER					Ödenek Üstü Harcamalar
I	II	III	I	I	II		2023 Yılı İçinde Alınan Ödeme Emirleri	Yapılan Tenkisler	Kalan	2023 Yılı İçindeki Ödemeler	Mahsup Dönemi İçindeki Ödemeler		TOPLAM		
1	1	2	5	01	01	Memurlar	1.770.600,00	120.993,52	1.649.606,48	1.649.606,48	0,00		1.649.606,48		0,00
1	1	2	5	02	01	Memurlar	191.000,00	850,00	190.150,00	190.150,00	0,00		190.150,00		0,00
1	1	2	5	03	02	Tüketime Yönelik Mal ve Malzeme Alımları	140.000,00	8.527,44	131.472,56	131.472,56	0,00		131.472,56		0,00
1	1	2	5	03	03	Yolluklar	3.000,00	3.000,00	0,00	0,00	0,00		0,00		0,00
1	1	2	5	03	04	Görev Giderleri	40.000,00	0,00	40.000,00	40.000,00	0,00		40.000,00		0,00
1	1	2	5	03	05	Hizmet Alımları	7.000,00	7.000,00	0,00	0,00	0,00		0,00		0,00
1	1	2	5	03	07	Menkul Mal Gayrimaddi Hak Alım Bakım ve Onarım Giderleri	34.000,00	9.956,20	24.043,80	24.043,80	0,00		24.043,80		0,00
1	1	2	5	04	02	Diğer İç Borç Faiz Giderleri	894.000,00	112,36	893.887,64	893.887,64	0,00		893.887,64		0,00
1	1	2	5	03	05	Hizmet Alımları	300.000,00	119.903,94	180.096,06	180.096,06	0,00		180.096,06		0,00
1	1	2	5	03	05	Hizmet Alımları	20.000,00	20.000,00	0,00	0,00	0,00		0,00		0,00
1	3	9	5	03	02	Tüketime Yönelik Mal ve Malzeme Alımları	9.000,00	9.000,00	0,00	0,00	0,00		0,00		0,00
1	3	9	5	03	07	Menkul Mal Gayrimaddi Hak Alım Bakım ve Onarım Giderleri	2.000,00	2.000,00	0,00	0,00	0,00		0,00		0,00
1	6	0	5	05	01	Görev Zararları	367.500,00	0,00	367.500,00	367.500,00	0,00		367.500,00		0,00
1	6	0	5	05	03	Kar Amacı Gütmeyen Kuruluşlara Yapılan Transferler	1.100.000,00	385.216,65	714.783,35	714.783,35	0,00		714.783,35		0,00
1	6	0	5	05	04	Hane Halkına Yapılan Transferler	5.000,00	0,00	5.000,00	5.000,00	0,00		5.000,00		0,00
1	6	0	5	05	08	Gelirlerden Ayrılan Paylar	181.000,00	0,00	181.000,00	181.000,00	0,00		181.000,00		0,00
1	6	0	5	07	01	Yurt İçi Sermaye Transferleri	1.502.000,00	0,00	1.502.000,00	1.502.000,00	0,00		1.502.000,00		0,00
1	6	0	5	09	01	Personel Yedek Ödeneği	0,00	0,00	0,00	0,00	0,00		0,00		0,00
1	6	0	5	09	03	Yatırımları Hızlandırma Ödeneği	760.500,00	760.500,00	0,00	0,00	0,00		0,00		0,00
1	6	0	5	09	04	Öngörülemeyen Giderler Ödeneği	0,00	0,00	0,00	0,00	0,00		0,00		0,00
1	6	0	5	09	05	Doğal Afet Giderlerini Karşılama Ödeneği	200.000,00	200.000,00	0,00	0,00	0,00		0,00		0,00
1	6	0	5	09	06	Yedek Ödenek	0,00	0,00	0,00	0,00	0,00		0,00		0,00
1	3	1	5	01	01	Memurlar	429.000,00	48,65	428.951,35	428.951,35	0,00		428.951,35		0,00
1	3	1	5	01	03	İşçiler	7.000,00	3.963,04	3.036,96	3.036,96	0,00		3.036,96		0,00
1	3	1	5	01	04	Geçici Personel	450.000,00	61.131,17	388.868,83	388.868,83	0,00		388.868,83		0,00
1	3	1	5	02	01	Memurlar	63.000,00	417,10	62.582,90	62.582,90	0,00		62.582,90		0,00
1	3	1	5	02	03	İşçiler	2.000,00	2.000,00	0,00	0,00	0,00		0,00		0,00

Muhasebe Biriminin						Adı	NARLIDERE BELEDİYESİ			KURUMU	I	II	III	IV	Yılı
						Kodu	46.35.26.00				46	35	26		2023
FONKSİYONEL			FİNANS	EKONOMİK		Giderin Çeşidi	ÖDEME EMİRLERİ			ÖDEMELER					Ödenek Üstü Harcamalar
I	II	III	I	I	II		2023 Yılı İçinde Alınan Ödeme Emirleri	Yapılan Tenkisler	Kalan	2023 Yılı İçindeki Ödemeler	Mahsup Dönemi İçindeki Ödemeler		TOPLAM		
1	3	1	5	03	02	Tüketime Yönelik Mal ve Malzeme Alımları	2.180.000,00	1.312.108,33	867.891,67	867.891,67	0,00		867.891,67		0,00
1	3	1	5	03	03	Yolluklar	25.000,00	9.910,31	15.089,69	15.089,69	0,00		15.089,69		0,00
1	3	1	5	03	04	Görev Giderleri	10.000,00	3.782,90	6.217,10	6.217,10	0,00		6.217,10		0,00
1	3	1	5	03	05	Hizmet Alımları	9.000,00	9.000,00	0,00	0,00	0,00		0,00		0,00
1	3	1	5	03	07	Menkul Mal Gayrimaddi Hak Alım Bakım ve Onarım Giderleri	12.000,00	12.000,00	0,00	0,00	0,00		0,00		0,00
1	3	1	5	05	01	Görev Zararları	510.000,00	1.451,12	508.548,88	508.548,88	0,00		508.548,88		0,00
1	3	1	5	03	05	Hizmet Alımları	45.000,00	43.753,60	1.246,40	1.246,40	0,00		1.246,40		0,00
1	3	9	5	03	07	Menkul Mal Gayrimaddi Hak Alım Bakım ve Onarım Giderleri	4.000,00	2.900,00	1.100,00	1.100,00	0,00		1.100,00		0,00
1	3	9	5	03	05	Hizmet Alımları	3.620.000,00	213.018,26	3.406.981,74	3.406.981,74	0,00		3.406.981,74		0,00
1	3	9	5	03	05	Hizmet Alımları	120.000,00	120.000,00	0,00	0,00	0,00		0,00		0,00
1	6	0	5	05	01	Görev Zararları	500.000,00	13.661,82	486.338,18	486.338,18	0,00		486.338,18		0,00
1	6	0	5	05	03	Kar Amacı Gütmeyen Kuruluşlara Yapılan Transferler	1.000,00	1.000,00	0,00	0,00	0,00		0,00		0,00
3	1	4	5	03	02	Tüketime Yönelik Mal ve Malzeme Alımları	17.000,00	17.000,00	0,00	0,00	0,00		0,00		0,00
3	1	4	5	03	05	Hizmet Alımları	210.000,00	152.569,09	57.430,91	57.430,91	0,00		57.430,91		0,00
3	1	4	5	03	05	Hizmet Alımları	8.950.000,00	443.788,38	8.506.211,62	8.506.211,62	0,00		8.506.211,62		0,00
1	3	9	5	01	01	Memurlar	840.000,00	816,21	839.183,79	839.183,79	0,00		839.183,79		0,00
1	3	9	5	02	01	Memurlar	95.000,00	7.756,29	87.243,71	87.243,71	0,00		87.243,71		0,00
1	3	9	5	03	02	Tüketime Yönelik Mal ve Malzeme Alımları	223.000,00	49.900,00	173.100,00	173.100,00	0,00		173.100,00		0,00
1	3	9	5	03	03	Yolluklar	2.000,00	2.000,00	0,00	0,00	0,00		0,00		0,00
1	3	9	5	03	04	Görev Giderleri	4.000,00	4.000,00	0,00	0,00	0,00		0,00		0,00
1	3	9	5	03	05	Hizmet Alımları	2.008.000,00	387.073,69	1.620.926,31	1.620.926,31	0,00		1.620.926,31		0,00
1	3	9	5	03	07	Menkul Mal Gayrimaddi Hak Alım Bakım ve Onarım Giderleri	1.095.000,00	48.452,64	1.046.547,36	1.046.547,36	0,00		1.046.547,36		0,00
1	3	9	5	06	01	Mamul Mal Alımları	500.000,00	171.960,00	328.040,00	328.040,00	0,00		328.040,00		0,00
1	3	9	5	06	03	Gayri Maddi Hak Alımları	50.000,00	50.000,00	0,00	0,00	0,00		0,00		0,00
1	3	9	5	03	05	Hizmet Alımları	1.000.000,00	622.000,00	378.000,00	378.000,00	0,00		378.000,00		0,00

Muhasebe Biriminin						Adı	NARLIDERE BELEDİYESİ			KURUMU	I	II	III	IV	Yılı
						Kodu	46.35.26.00				46	35	26		2023
FONKSİYONEL			FİNANS	EKONOMİK		Giderin Çeşidi	ÖDEME EMİRLERİ			ÖDEMELER					Ödenek Üstü Harcamalar
I	II	III	I	I	II		2023 Yılı İçinde Alınan Ödeme Emirleri	Yapılan Tenkisler	Kalan	2023 Yılı İçindeki Ödemeler	Mahsup Dönemi İçindeki Ödemeler		TOPLAM		
1	3	9	5	03	07	Menkul Mal Gayrimaddi Hak Alım Bakım ve Onarım Giderleri	20.000,00	20.000,00	0,00	0,00	0,00		0,00		0,00
1	3	9	5	06	01	Mamul Mal Alımları	330.000,00	330.000,00	0,00	0,00	0,00		0,00		0,00
1	3	9	5	03	05	Hizmet Alımları	20.000,00	20.000,00	0,00	0,00	0,00		0,00		0,00
1	3	9	5	03	07	Menkul Mal Gayrimaddi Hak Alım Bakım ve Onarım Giderleri	10.000,00	10.000,00	0,00	0,00	0,00		0,00		0,00
1	3	9	5	06	01	Mamul Mal Alımları	0,00	0,00	0,00	0,00	0,00		0,00		0,00
1	3	9	5	03	05	Hizmet Alımları	60.000,00	39.720,00	20.280,00	20.280,00	0,00		20.280,00		0,00
1	3	9	5	06	03	Gayri Maddi Hak Alımları	500.000,00	50.000,00	450.000,00	450.000,00	0,00		450.000,00		0,00
1	3	9	5	03	05	Hizmet Alımları	30.000,00	30.000,00	0,00	0,00	0,00		0,00		0,00
1	3	9	5	03	07	Menkul Mal Gayrimaddi Hak Alım Bakım ve Onarım Giderleri	20.000,00	20.000,00	0,00	0,00	0,00		0,00		0,00
1	3	9	5	03	05	Hizmet Alımları	10.000,00	10.000,00	0,00	0,00	0,00		0,00		0,00
1	3	9	5	01	01	Memurlar	1.258.500,00	466,64	1.258.033,36	1.258.033,36	0,00		1.258.033,36		0,00
1	3	9	5	01	05	Diğer Personel	300.000,00	300.000,00	0,00	0,00	0,00		0,00		0,00
1	3	9	5	02	01	Memurlar	148.000,00	254,56	147.745,44	147.745,44	0,00		147.745,44		0,00
1	3	9	5	03	02	Tüketime Yönelik Mal ve Malzeme Alımları	11.000,00	2.700,00	8.300,00	8.300,00	0,00		8.300,00		0,00
1	3	9	5	03	03	Yolluklar	1.000,00	1.000,00	0,00	0,00	0,00		0,00		0,00
1	3	9	5	03	04	Görev Giderleri	2.000,00	2.000,00	0,00	0,00	0,00		0,00		0,00
1	3	9	5	03	05	Hizmet Alımları	184.000,00	13.671,00	170.329,00	170.329,00	0,00		170.329,00		0,00
1	3	9	5	03	07	Menkul Mal Gayrimaddi Hak Alım Bakım ve Onarım Giderleri	4.000,00	4.000,00	0,00	0,00	0,00		0,00		0,00
2	2	0	5	03	02	Tüketime Yönelik Mal ve Malzeme Alımları	0,00	0,00	0,00	0,00	0,00		0,00		0,00
2	2	0	5	03	03	Yolluklar	0,00	0,00	0,00	0,00	0,00		0,00		0,00
2	2	0	5	03	04	Görev Giderleri	0,00	0,00	0,00	0,00	0,00		0,00		0,00
2	2	0	5	03	07	Menkul Mal Gayrimaddi Hak Alım Bakım ve Onarım Giderleri	0,00	0,00	0,00	0,00	0,00		0,00		0,00
1	3	9	5	01	01	Memurlar	4.000,00	4.000,00	0,00	0,00	0,00		0,00		0,00
1	3	9	5	02	02	Sözleşmeli Personel	2.000,00	2.000,00	0,00	0,00	0,00		0,00		0,00

Muhasebe Biriminin						Adı	NARLIDERE BELEDİYESİ			KURUMU	I	II	III	IV	Yılı
						Kodu	46.35.26.00				46	35	26		2023
FONKSİYONEL			FİNANS	EKONOMİK		Giderin Çeşidi	ÖDEME EMİRLERİ			ÖDEMELER					Ödenek Üstü Harcamalar
I	II	III	I	I	II		2023 Yılı İçinde Alınan Ödeme Emirleri	Yapılan Tenkisler	Kalan	2023 Yılı İçindeki Ödemeler	Mahsup Dönemi İçindeki Ödemeler		TOPLAM		
1	3	9	5	03	02	Tüketime Yönelik Mal ve Malzeme Alımları	1.000,00	1.000,00	0,00	0,00	0,00		0,00		0,00
1	3	9	5	03	04	Görev Giderleri	2.000,00	2.000,00	0,00	0,00	0,00		0,00		0,00
1	3	9	5	03	07	Menkul Mal Gayrimaddi Hak Alım Bakım ve Onarım Giderleri	1.000,00	1.000,00	0,00	0,00	0,00		0,00		0,00
1	3	9	5	01	01	Memurlar	930.500,00	41,01	930.458,99	930.458,99	0,00		930.458,99		0,00
1	3	9	5	01	02	Sözleşmeli Personel	488.000,00	419.464,53	68.535,47	68.535,47	0,00		68.535,47		0,00
1	3	9	5	02	01	Memurlar	135.000,00	1.101,82	133.898,18	133.898,18	0,00		133.898,18		0,00
1	3	9	5	02	02	Sözleşmeli Personel	62.000,00	50.874,90	11.125,10	11.125,10	0,00		11.125,10		0,00
1	3	9	5	03	02	Tüketime Yönelik Mal ve Malzeme Alımları	3.000,00	3.000,00	0,00	0,00	0,00		0,00		0,00
1	3	9	5	03	03	Yolluklar	2.000,00	2.000,00	0,00	0,00	0,00		0,00		0,00
1	3	9	5	03	04	Görev Giderleri	13.500.000,00	13.459.084,35	40.915,65	40.915,65	0,00		40.915,65		0,00
1	3	9	5	03	05	Hizmet Alımları	28.000,00	28.000,00	0,00	0,00	0,00		0,00		0,00
1	3	9	5	03	07	Menkul Mal Gayrimaddi Hak Alım Bakım ve Onarım Giderleri	5.000,00	5.000,00	0,00	0,00	0,00		0,00		0,00
1	1	1	5	01	01	Memurlar	758.000,00	620.533,24	137.466,76	137.466,76	0,00		137.466,76		0,00
1	1	1	5	02	01	Memurlar	82.000,00	68.701,39	13.298,61	13.298,61	0,00		13.298,61		0,00
1	1	1	5	03	02	Tüketime Yönelik Mal ve Malzeme Alımları	89.000,00	13.987,50	75.012,50	75.012,50	0,00		75.012,50		0,00
1	1	1	5	03	03	Yolluklar	2.000,00	1.256,00	744,00	744,00	0,00		744,00		0,00
1	1	1	5	03	04	Görev Giderleri	3.000,00	3.000,00	0,00	0,00	0,00		0,00		0,00
1	1	1	5	03	05	Hizmet Alımları	190.000,00	10.040,75	179.959,25	179.959,25	0,00		179.959,25		0,00
1	1	1	5	03	07	Menkul Mal Gayrimaddi Hak Alım Bakım ve Onarım Giderleri	40.000,00	11.197,00	28.803,00	28.803,00	0,00		28.803,00		0,00
1	1	1	5	06	01	Mamul Mal Alımları	500.000,00	280.976,00	219.024,00	219.024,00	0,00		219.024,00		0,00
8	2	0	5	03	02	Tüketime Yönelik Mal ve Malzeme Alımları	50.000,00	50.000,00	0,00	0,00	0,00		0,00		0,00
8	2	0	5	03	05	Hizmet Alımları	25.000,00	25.000,00	0,00	0,00	0,00		0,00		0,00
8	2	0	5	03	05	Hizmet Alımları	50.000,00	50.000,00	0,00	0,00	0,00		0,00		0,00
5	3	0	5	01	01	Memurlar	0,00	0,00	0,00	0,00	0,00		0,00		0,00
5	3	0	5	02	01	Memurlar	0,00	0,00	0,00	0,00	0,00		0,00		0,00
5	3	0	5	03	02	Tüketime Yönelik Mal ve Malzeme Alımları	0,00	0,00	0,00	0,00	0,00		0,00		0,00

Muhasebe Biriminin						Adı	NARLIDERE BELEDİYESİ			KURUMU	I	II	III	IV	Yılı
						Kodu	46.35.26.00				46	35	26		2023
FONKSİYONEL			FİNANS	EKONOMİK		Giderin Çeşidi	ÖDEME EMİRLERİ			ÖDEMELER					Ödenek Üstü Harcamalar
I	II	III	I	I	II		2023 Yılı İçinde Alınan Ödeme Emirleri	Yapılan Tenkisler	Kalan	2023 Yılı İçindeki Ödemeler	Mahsup Dönemi İçindeki Ödemeler		TOPLAM		
5	3	0	5	03	03	Yolluklar	0,00	0,00	0,00	0,00	0,00		0,00		0,00
5	3	0	5	03	04	Görev Giderleri	0,00	0,00	0,00	0,00	0,00		0,00		0,00
5	3	0	5	03	05	Hizmet Alımları	0,00	0,00	0,00	0,00	0,00		0,00		0,00
5	3	0	5	03	07	Menkul Mal Gayrimaddi Hak Alım Bakım ve Onarım Giderleri	0,00	0,00	0,00	0,00	0,00		0,00		0,00
5	3	0	5	03	05	Hizmet Alımları	0,00	0,00	0,00	0,00	0,00		0,00		0,00
5	3	0	5	03	05	Hizmet Alımları	0,00	0,00	0,00	0,00	0,00		0,00		0,00
5	3	0	5	03	05	Hizmet Alımları	0,00	0,00	0,00	0,00	0,00		0,00		0,00
5	3	0	5	03	05	Hizmet Alımları	0,00	0,00	0,00	0,00	0,00		0,00		0,00
5	3	0	5	03	07	Menkul Mal Gayrimaddi Hak Alım Bakım ve Onarım Giderleri	0,00	0,00	0,00	0,00	0,00		0,00		0,00
4	5	1	5	01	01	Memurlar	1.232.500,00	127,96	1.232.372,04	1.232.372,04	0,00		1.232.372,04		0,00
4	5	1	5	01	02	Sözleşmeli Personel	922.000,00	749.799,45	172.200,55	172.200,55	0,00		172.200,55		0,00
4	5	1	5	01	03	İşçiler	22.106.000,00	1.028.310,59	21.077.689,41	21.077.689,41	0,00		21.077.689,41		0,00
4	5	1	5	01	05	Diğer Personel	15.000,00	4.809,09	10.190,91	10.190,91	0,00		10.190,91		0,00
4	5	1	5	02	01	Memurlar	210.000,00	104.363,38	105.636,62	105.636,62	0,00		105.636,62		0,00
4	5	1	5	02	02	Sözleşmeli Personel	160.000,00	131.786,73	28.213,27	28.213,27	0,00		28.213,27		0,00
4	5	1	5	02	03	İşçiler	5.060.000,00	1.873.666,89	3.186.333,11	3.186.333,11	0,00		3.186.333,11		0,00
4	5	1	5	03	02	Tüketime Yönelik Mal ve Malzeme Alımları	8.613.000,00	1.834.783,34	6.778.216,66	6.778.216,66	0,00		6.778.216,66		0,00
4	5	1	5	03	03	Yolluklar	26.000,00	3.799,41	22.200,59	22.200,59	0,00		22.200,59		0,00
4	5	1	5	03	04	Görev Giderleri	415.000,00	65.612,87	349.387,13	349.387,13	0,00		349.387,13		0,00
4	5	1	5	03	05	Hizmet Alımları	9.125.000,00	357.387,77	8.767.612,23	8.767.612,23	0,00		8.767.612,23		0,00
4	5	1	5	03	07	Menkul Mal Gayrimaddi Hak Alım Bakım ve Onarım Giderleri	964.000,00	245.190,30	718.809,70	718.809,70	0,00		718.809,70		0,00
4	5	1	5	03	08	Gayrimenkul Mal Bakım ve Onarım Giderleri	841.000,00	466.377,20	374.622,80	374.622,80	0,00		374.622,80		0,00
4	5	1	5	06	01	Mamul Mal Alımları	250.000,00	250.000,00	0,00	0,00	0,00		0,00		0,00
4	5	1	5	06	05	Gayrimenkul Sermaye Üretim Giderleri	22.525.000,00	12.244.686,51	10.280.313,49	10.280.313,49	0,00		10.280.313,49		0,00
4	5	1	5	06	07	Gayrimenkul Büyük Onarım Giderleri	90.000,00	90.000,00	0,00	0,00	0,00		0,00		0,00
4	5	1	5	03	08	Gayrimenkul Mal Bakım ve Onarım Giderleri	200.000,00	200.000,00	0,00	0,00	0,00		0,00		0,00

Muhasebe Biriminin						Adı	NARLIDERE BELEDİYESİ			KURUMU	I	II	III	IV	Yılı
						Kodu	46.35.26.00				46	35	26		2023
FONKSİYONEL			FİNANS	EKONOMİK		Giderin Çeşidi	ÖDEME EMİRLERİ			ÖDEMELER					Ödenek Üstü Harcamalar
I	II	III	I	I	II		2023 Yılı İçinde Alınan Ödeme Emirleri	Yapılan Tenkisler	Kalan	2023 Yılı İçindeki Ödemeler	Mahsup Dönemi İçindeki Ödemeler		TOPLAM		
4	5	1	5	06	05	Gayrimenkul Sermaye Üretim Giderleri	500.000,00	500.000,00	0,00	0,00	0,00		0,00		0,00
4	5	1	5	03	04	Görev Giderleri	8.615.708,73	0,00	8.615.708,73	8.615.708,73	0,00		8.615.708,73		0,00
4	5	1	8	03	04	Görev Giderleri	613.941,40	0,00	613.941,40	613.941,40	0,00		613.941,40		0,00
4	5	1	5	06	05	Gayrimenkul Sermaye Üretim Giderleri	12.317.709,03	0,00	12.317.709,03	10.963.560,81	0,00		10.963.560,81		0,00
4	5	1	8	06	05	Gayrimenkul Sermaye Üretim Giderleri	47.475.000,00	0,00	47.475.000,00	18.821.284,24	0,00		18.821.284,24		0,00
4	5	1	5	03	05	Hizmet Alımları	20.000,00	20.000,00	0,00	0,00	0,00		0,00		0,00
4	5	1	5	06	05	Gayrimenkul Sermaye Üretim Giderleri	50.000,00	50.000,00	0,00	0,00	0,00		0,00		0,00
4	5	1	5	06	05	Gayrimenkul Sermaye Üretim Giderleri	50.000,00	50.000,00	0,00	0,00	0,00		0,00		0,00
4	5	1	5	06	05	Gayrimenkul Sermaye Üretim Giderleri	100.000,00	100.000,00	0,00	0,00	0,00		0,00		0,00
4	5	1	5	06	05	Gayrimenkul Sermaye Üretim Giderleri	165.000,00	165.000,00	0,00	0,00	0,00		0,00		0,00
4	5	1	5	06	05	Gayrimenkul Sermaye Üretim Giderleri	100.000,00	100.000,00	0,00	0,00	0,00		0,00		0,00
4	5	1	5	03	02	Tüketime Yönelik Mal ve Malzeme Alımları	50.000,00	50.000,00	0,00	0,00	0,00		0,00		0,00
4	5	1	5	03	05	Hizmet Alımları	35.000,00	35.000,00	0,00	0,00	0,00		0,00		0,00
4	5	1	5	03	07	Menkul Mal Gayrimaddi Hak Alım Bakım ve Onarım Giderleri	25.000,00	25.000,00	0,00	0,00	0,00		0,00		0,00
4	5	1	5	06	05	Gayrimenkul Sermaye Üretim Giderleri	250.000,00	250.000,00	0,00	0,00	0,00		0,00		0,00
4	5	1	5	06	05	Gayrimenkul Sermaye Üretim Giderleri	200.000,00	200.000,00	0,00	0,00	0,00		0,00		0,00
4	5	1	5	06	05	Gayrimenkul Sermaye Üretim Giderleri	100.000,00	100.000,00	0,00	0,00	0,00		0,00		0,00
4	5	1	5	03	02	Tüketime Yönelik Mal ve Malzeme Alımları	25.000,00	25.000,00	0,00	0,00	0,00		0,00		0,00
4	5	1	5	03	05	Hizmet Alımları	25.000,00	25.000,00	0,00	0,00	0,00		0,00		0,00
4	5	1	5	03	05	Hizmet Alımları	30.000,00	30.000,00	0,00	0,00	0,00		0,00		0,00
4	5	1	5	03	07	Menkul Mal Gayrimaddi Hak Alım Bakım ve Onarım Giderleri	20.000,00	20.000,00	0,00	0,00	0,00		0,00		0,00
4	5	1	5	06	05	Gayrimenkul Sermaye Üretim Giderleri	100.000,00	100.000,00	0,00	0,00	0,00		0,00		0,00
4	5	1	5	03	05	Hizmet Alımları	427.580,00	77.265,30	350.314,70	350.314,70	0,00		350.314,70		0,00
4	5	1	5	06	05	Gayrimenkul Sermaye Üretim Giderleri	50.000,00	50.000,00	0,00	0,00	0,00		0,00		0,00
4	5	1	5	06	05	Gayrimenkul Sermaye Üretim Giderleri	74.984,56	74.984,56	0,00	0,00	0,00		0,00		0,00

Muhasebe Biriminin						Adı	NARLIDERE BELEDİYESİ			KURUMU	I	II	III	IV	Yılı
						Kodu	46.35.26.00				46	35	26		2023
FONKSİYONEL			FİNANS	EKONOMİK		Giderin Çeşidi	ÖDEME EMİRLERİ			ÖDEMELER					Ödenek Üstü Harcamalar
I	II	III	I	I	II		2023 Yılı İçinde Alınan Ödeme Emirleri	Yapılan Tenkisler	Kalan	2023 Yılı İçindeki Ödemeler	Mahsup Dönemi İçindeki Ödemeler		TOPLAM		
4	5	1	5	06	05	Gayrimenkul Sermaye Üretim Giderleri	500.000,00	500.000,00	0,00	0,00	0,00		0,00		0,00
4	1	1	5	01	01	Memurlar	738.900,00	208,07	738.691,93	738.691,93	0,00		738.691,93		0,00
4	1	1	5	02	01	Memurlar	92.500,00	174,63	92.325,37	92.325,37	0,00		92.325,37		0,00
4	1	1	5	03	02	Tüketime Yönelik Mal ve Malzeme Alımları	3.000,00	300,00	2.700,00	2.700,00	0,00		2.700,00		0,00
4	1	1	5	03	03	Yolluklar	1.000,00	1.000,00	0,00	0,00	0,00		0,00		0,00
4	1	1	5	03	04	Görev Giderleri	5.000,00	5.000,00	0,00	0,00	0,00		0,00		0,00
4	1	1	5	03	05	Hizmet Alımları	2.000,00	2.000,00	0,00	0,00	0,00		0,00		0,00
4	1	1	5	03	07	Menkul Mal Gayrimaddi Hak Alım Bakım ve Onarım Giderleri	2.000,00	2.000,00	0,00	0,00	0,00		0,00		0,00
4	1	1	5	03	07	Menkul Mal Gayrimaddi Hak Alım Bakım ve Onarım Giderleri	20.000,00	20.000,00	0,00	0,00	0,00		0,00		0,00
6	2	0	5	01	01	Memurlar	5.223.000,00	313,12	5.222.686,88	5.222.686,88	0,00		5.222.686,88		0,00
6	2	0	5	01	02	Sözleşmeli Personel	240.000,00	67.606,23	172.393,77	172.393,77	0,00		172.393,77		0,00
6	2	0	5	02	01	Memurlar	543.500,00	276,32	543.223,68	543.223,68	0,00		543.223,68		0,00
6	2	0	5	02	02	Sözleşmeli Personel	135.000,00	106.744,14	28.255,86	28.255,86	0,00		28.255,86		0,00
6	2	0	5	03	02	Tüketime Yönelik Mal ve Malzeme Alımları	21.000,00	21.000,00	0,00	0,00	0,00		0,00		0,00
6	2	0	5	03	03	Yolluklar	74.000,00	6.853,65	67.146,35	67.146,35	0,00		67.146,35		0,00
6	2	0	5	03	04	Görev Giderleri	56.000,00	28,60	55.971,40	55.971,40	0,00		55.971,40		0,00
6	2	0	5	03	05	Hizmet Alımları	655.000,00	89.071,24	565.928,76	565.928,76	0,00		565.928,76		0,00
6	2	0	5	03	07	Menkul Mal Gayrimaddi Hak Alım Bakım ve Onarım Giderleri	5.000,00	5.000,00	0,00	0,00	0,00		0,00		0,00
6	2	0	5	06	04	Gayrimenkul Alımları ve Kamulaştırması	8.220.000,00	8.220.000,00	0,00	0,00	0,00		0,00		0,00
6	2	0	5	03	05	Hizmet Alımları	2.100.000,00	108.349,42	1.991.650,58	1.991.650,58	0,00		1.991.650,58		0,00
6	2	0	5	06	04	Gayrimenkul Alımları ve Kamulaştırması	100.000,00	100.000,00	0,00	0,00	0,00		0,00		0,00
6	2	0	5	03	05	Hizmet Alımları	0,00	0,00	0,00	0,00	0,00		0,00		0,00
6	2	0	5	03	05	Hizmet Alımları	40.000,00	40.000,00	0,00	0,00	0,00		0,00		0,00
1	1	1	5	03	02	Tüketime Yönelik Mal ve Malzeme Alımları	6.000,00	6.000,00	0,00	0,00	0,00		0,00		0,00
1	1	1	5	03	03	Yolluklar	2.000,00	2.000,00	0,00	0,00	0,00		0,00		0,00
1	1	1	5	03	04	Görev Giderleri	19.000,00	19.000,00	0,00	0,00	0,00		0,00		0,00
1	1	1	5	03	05	Hizmet Alımları	7.000,00	7.000,00	0,00	0,00	0,00		0,00		0,00

Muhasebe Biriminin						Adı	NARLIDERE BELEDİYESİ			KURUMU	I	II	III	IV	Yılı
						Kodu	46.35.26.00				46	35	26		2023
FONKSİYONEL			FİNANS	EKONOMİK		Giderin Çeşidi	ÖDEME EMİRLERİ			ÖDEMELER					Ödenek Üstü Harcamalar
I	II	III	I	I	II		2023 Yılı İçinde Alınan Ödeme Emirleri	Yapılan Tenkisler	Kalan	2023 Yılı İçindeki Ödemeler	Mahsup Dönemi İçindeki Ödemeler		TOPLAM		
1	1	1	5	03	07	Menkul Mal Gayrimaddi Hak Alım Bakım ve Onarım Giderleri	1.000,00	1.000,00	0,00	0,00	0,00		0,00		0,00
1	1	1	5	03	06	Temsil ve Tanıtma Giderleri	100.000,00	71.680,00	28.320,00	28.320,00	0,00		28.320,00		0,00
1	1	1	5	03	02	Tüketime Yönelik Mal ve Malzeme Alımları	50.000,00	50.000,00	0,00	0,00	0,00		0,00		0,00
1	1	1	5	03	05	Hizmet Alımları	50.000,00	50.000,00	0,00	0,00	0,00		0,00		0,00
8	2	0	5	01	01	Memurlar	805.000,00	627.577,62	177.422,38	177.422,38	0,00		177.422,38		0,00
8	2	0	5	02	01	Memurlar	112.000,00	89.401,14	22.598,86	22.598,86	0,00		22.598,86		0,00
8	2	0	5	03	02	Tüketime Yönelik Mal ve Malzeme Alımları	446.000,00	84.786,80	361.213,20	361.213,20	0,00		361.213,20		0,00
8	2	0	5	03	03	Yolluklar	2.000,00	1.267,00	733,00	733,00	0,00		733,00		0,00
8	2	0	5	03	04	Görev Giderleri	4.000,00	4.000,00	0,00	0,00	0,00		0,00		0,00
8	2	0	5	03	05	Hizmet Alımları	85.000,00	9.404,35	75.595,65	75.595,65	0,00		75.595,65		0,00
8	2	0	5	03	06	Temsil ve Tanıtma Giderleri	300.000,00	37.461,00	262.539,00	262.539,00	0,00		262.539,00		0,00
8	2	0	5	03	07	Menkul Mal Gayrimaddi Hak Alım Bakım ve Onarım Giderleri	250.000,00	161.204,77	88.795,23	88.795,23	0,00		88.795,23		0,00
8	2	0	5	03	08	Gayrimenkul Mal Bakım ve Onarım Giderleri	5.000,00	5.000,00	0,00	0,00	0,00		0,00		0,00
8	2	0	5	05	06	Yurt Dışına Yapılan Transferler	10.000,00	10.000,00	0,00	0,00	0,00		0,00		0,00
8	2	0	5	06	01	Mamul Mal Alımları	180.000,00	180.000,00	0,00	0,00	0,00		0,00		0,00
8	2	0	5	03	05	Hizmet Alımları	20.000,00	20.000,00	0,00	0,00	0,00		0,00		0,00
8	2	0	5	03	02	Tüketime Yönelik Mal ve Malzeme Alımları	20.000,00	20.000,00	0,00	0,00	0,00		0,00		0,00
8	2	0	5	03	05	Hizmet Alımları	2.500.000,00	648.502,16	1.851.497,84	1.851.497,84	0,00		1.851.497,84		0,00
8	2	0	5	03	02	Tüketime Yönelik Mal ve Malzeme Alımları	20.000,00	20.000,00	0,00	0,00	0,00		0,00		0,00
8	2	0	5	03	05	Hizmet Alımları	20.000,00	20.000,00	0,00	0,00	0,00		0,00		0,00
8	2	0	5	03	02	Tüketime Yönelik Mal ve Malzeme Alımları	20.000,00	20.000,00	0,00	0,00	0,00		0,00		0,00
8	2	0	5	03	05	Hizmet Alımları	10.000,00	10.000,00	0,00	0,00	0,00		0,00		0,00
8	2	0	5	03	02	Tüketime Yönelik Mal ve Malzeme Alımları	50.000,00	50.000,00	0,00	0,00	0,00		0,00		0,00
8	2	0	5	03	05	Hizmet Alımları	20.000,00	20.000,00	0,00	0,00	0,00		0,00		0,00
8	2	0	5	03	05	Hizmet Alımları	10.000,00	10.000,00	0,00	0,00	0,00		0,00		0,00

Muhasebe Biriminin						Adı	NARLIDERE BELEDİYESİ			KURUMU	I	II	III	IV	Yılı
						Kodu	46.35.26.00				46	35	26		2023
FONKSİYONEL			FİNANS	EKONOMİK		Giderin Çeşidi	ÖDEME EMİRLERİ			ÖDEMELER					Ödenek Üstü Harcamalar
I	II	III	I	I	II		2023 Yılı İçinde Alınan Ödeme Emirleri	Yapılan Tenkisler	Kalan	2023 Yılı İçindeki Ödemeler	Mahsup Dönemi İçindeki Ödemeler	TOPLAM			
8	2	0	5	03	02	Tüketime Yönelik Mal ve Malzeme Alımları	20.000,00	20.000,00	0,00	0,00	0,00	0,00			0,00
8	2	0	5	03	05	Hizmet Alımları	50.000,00	50.000,00	0,00	0,00	0,00	0,00			0,00
8	2	0	5	03	02	Tüketime Yönelik Mal ve Malzeme Alımları	10.000,00	10.000,00	0,00	0,00	0,00	0,00			0,00
8	2	0	5	03	05	Hizmet Alımları	10.000,00	10.000,00	0,00	0,00	0,00	0,00			0,00
8	2	0	5	03	02	Tüketime Yönelik Mal ve Malzeme Alımları	10.000,00	10.000,00	0,00	0,00	0,00	0,00			0,00
8	2	0	5	03	05	Hizmet Alımları	25.000,00	25.000,00	0,00	0,00	0,00	0,00			0,00
8	2	0	5	03	02	Tüketime Yönelik Mal ve Malzeme Alımları	20.000,00	20.000,00	0,00	0,00	0,00	0,00			0,00
8	2	0	5	03	02	Tüketime Yönelik Mal ve Malzeme Alımları	20.000,00	20.000,00	0,00	0,00	0,00	0,00			0,00
8	2	0	5	03	02	Tüketime Yönelik Mal ve Malzeme Alımları	5.000,00	5.000,00	0,00	0,00	0,00	0,00			0,00
8	2	0	5	03	05	Hizmet Alımları	20.000,00	20.000,00	0,00	0,00	0,00	0,00			0,00
8	2	0	5	03	02	Tüketime Yönelik Mal ve Malzeme Alımları	5.000,00	5.000,00	0,00	0,00	0,00	0,00			0,00
8	2	0	5	03	05	Hizmet Alımları	5.000,00	5.000,00	0,00	0,00	0,00	0,00			0,00
8	2	0	5	03	02	Tüketime Yönelik Mal ve Malzeme Alımları	5.000,00	5.000,00	0,00	0,00	0,00	0,00			0,00
8	2	0	5	03	05	Hizmet Alımları	5.000,00	5.000,00	0,00	0,00	0,00	0,00			0,00
8	2	0	5	03	02	Tüketime Yönelik Mal ve Malzeme Alımları	20.000,00	20.000,00	0,00	0,00	0,00	0,00			0,00
8	2	0	5	03	05	Hizmet Alımları	50.000,00	50.000,00	0,00	0,00	0,00	0,00			0,00
8	2	0	5	03	07	Menkul Mal Gayrimaddi Hak Alım Bakım ve Onarım Giderleri	10.000,00	10.000,00	0,00	0,00	0,00	0,00			0,00
8	2	0	5	03	02	Tüketime Yönelik Mal ve Malzeme Alımları	25.000,00	25.000,00	0,00	0,00	0,00	0,00			0,00
8	2	0	5	03	05	Hizmet Alımları	5.000,00	5.000,00	0,00	0,00	0,00	0,00			0,00
8	2	0	5	03	05	Hizmet Alımları	10.000,00	10.000,00	0,00	0,00	0,00	0,00			0,00
8	2	0	5	03	05	Hizmet Alımları	10.000,00	10.000,00	0,00	0,00	0,00	0,00			0,00
8	2	0	5	03	05	Hizmet Alımları	10.000,00	10.000,00	0,00	0,00	0,00	0,00			0,00
8	1	0	5	01	01	Memurlar	899.500,00	229,76	899.270,24	899.270,24	0,00	899.270,24			0,00
8	1	0	5	01	02	Sözleşmeli Personel	8.000,00	8.000,00	0,00	0,00	0,00	0,00			0,00
8	1	0	5	01	03	İşçiler	20.137.000,00	109,82	20.136.890,18	20.136.890,18	0,00	20.136.890,18			0,00
8	1	0	5	01	05	Diğer Personel	10.000,00	6.117,51	3.882,49	3.882,49	0,00	3.882,49			0,00
8	1	0	5	02	01	Memurlar	90.500,00	111,40	90.388,60	90.388,60	0,00	90.388,60			0,00
8	1	0	5	02	02	Sözleşmeli Personel	2.000,00	2.000,00	0,00	0,00	0,00	0,00			0,00
8	1	0	5	02	03	İşçiler	2.845.000,00	565,03	2.844.434,97	2.844.434,97	0,00	2.844.434,97			0,00

Muhasebe Biriminin						Adı	NARLIDERE BELEDİYESİ			KURUMU	I	II	III	IV	Yılı
						Kodu	46.35.26.00				46	35	26		2023
FONKSİYONEL			FİNANS	EKONOMİK		Giderin Çeşidi	ÖDEME EMİRLERİ			ÖDEMELER					Ödenek Üstü Harcamalar
I	II	III	I	I	II		2023 Yılı İçinde Alınan Ödeme Emirleri	Yapılan Tenkisler	Kalan	2023 Yılı İçindeki Ödemeler	Mahsup Dönemi İçindeki Ödemeler	TOPLAM			
8	1	0	5	03	02	Tüketime Yönelik Mal ve Malzeme Alımları	5.705.000,00	318.135,08	5.386.864,92	5.386.864,92	0,00	5.386.864,92			0,00
8	1	0	5	03	03	Yolluklar	22.000,00	2.497,26	19.502,74	19.502,74	0,00	19.502,74			0,00
8	1	0	5	03	04	Görev Giderleri	4.000,00	4.000,00	0,00	0,00	0,00	0,00			0,00
8	1	0	5	03	05	Hizmet Alımları	10.255.000,00	2.438.219,69	7.816.780,31	7.816.780,31	0,00	7.816.780,31			0,00
8	1	0	5	03	07	Menkul Mal Gayrimaddi Hak Alım Bakım ve Onarım Giderleri	935.000,00	237.399,80	697.600,20	697.600,20	0,00	697.600,20			0,00
8	1	0	5	06	05	Gayrimenkul Sermaye Üretim Giderleri	0,00	0,00	0,00	0,00	0,00	0,00			0,00
8	1	0	5	03	02	Tüketime Yönelik Mal ve Malzeme Alımları	0,00	0,00	0,00	0,00	0,00	0,00			0,00
8	1	0	5	03	07	Menkul Mal Gayrimaddi Hak Alım Bakım ve Onarım Giderleri	100.000,00	100.000,00	0,00	0,00	0,00	0,00			0,00
8	1	0	5	06	05	Gayrimenkul Sermaye Üretim Giderleri	0,00	0,00	0,00	0,00	0,00	0,00			0,00
8	1	0	5	06	05	Gayrimenkul Sermaye Üretim Giderleri	50.000,00	50.000,00	0,00	0,00	0,00	0,00			0,00
8	1	0	5	06	05	Gayrimenkul Sermaye Üretim Giderleri	100.000,00	100.000,00	0,00	0,00	0,00	0,00			0,00
7	2	1	5	01	01	Memurlar	657.000,00	429,86	656.570,14	656.570,14	0,00	656.570,14			0,00
7	2	1	5	02	01	Memurlar	77.000,00	92,80	76.907,20	76.907,20	0,00	76.907,20			0,00
7	2	1	5	03	02	Tüketime Yönelik Mal ve Malzeme Alımları	16.000,00	10.000,00	6.000,00	6.000,00	0,00	6.000,00			0,00
7	2	1	5	03	03	Yolluklar	1.000,00	1.000,00	0,00	0,00	0,00	0,00			0,00
7	2	1	5	03	04	Görev Giderleri	3.000,00	3.000,00	0,00	0,00	0,00	0,00			0,00
7	2	1	5	03	05	Hizmet Alımları	337.000,00	123.172,72	213.827,28	213.827,28	0,00	213.827,28			0,00
7	2	1	5	03	07	Menkul Mal Gayrimaddi Hak Alım Bakım ve Onarım Giderleri	2.000,00	2.000,00	0,00	0,00	0,00	0,00			0,00
7	2	1	5	03	05	Hizmet Alımları	15.000,00	15.000,00	0,00	0,00	0,00	0,00			0,00
7	2	1	5	03	05	Hizmet Alımları	10.000,00	10.000,00	0,00	0,00	0,00	0,00			0,00
1	3	9	5	01	01	Memurlar	1.243.000,00	290,78	1.242.709,22	1.242.709,22	0,00	1.242.709,22			0,00
1	3	9	5	02	01	Memurlar	140.500,00	300,00	140.200,00	140.200,00	0,00	140.200,00			0,00
1	3	9	5	03	02	Tüketime Yönelik Mal ve Malzeme Alımları	526.000,00	60.878,86	465.121,14	465.121,14	0,00	465.121,14			0,00
1	3	9	5	03	03	Yolluklar	1.000,00	1.000,00	0,00	0,00	0,00	0,00			0,00

Muhasebe Biriminin						Adı	NARLIDERE BELEDİYESİ			KURUMU	I	II	III	IV	Yılı
						Kodu	46.35.26.00				46	35	26		2023
FONKSİYONEL			FİNANS	EKONOMİK		Giderin Çeşidi	ÖDEME EMİRLERİ			ÖDEMELER					Ödenek Üstü Harcamalar
I	II	III	I	I	II		2023 Yılı İçinde Alınan Ödeme Emirleri	Yapılan Tenkisler	Kalan	2023 Yılı İçindeki Ödemeler	Mahsup Dönemi İçindeki Ödemeler	TOPLAM			
1	3	9	5	03	04	Görev Giderleri	4.000,00	4.000,00	0,00	0,00	0,00	0,00			0,00
1	3	9	5	03	05	Hizmet Alımları	401.000,00	114.497,60	286.502,40	286.502,40	0,00	286.502,40			0,00
1	3	9	5	03	07	Menkul Mal Gayrimaddi Hak Alım Bakım ve Onarım Giderleri	405.000,00	405.000,00	0,00	0,00	0,00	0,00			0,00
1	3	9	5	06	01	Mamul Mal Alımları	2.500.000,00	2.500.000,00	0,00	0,00	0,00	0,00			0,00
1	3	9	5	03	02	Tüketime Yönelik Mal ve Malzeme Alımları	10.176.000,00	1.592.683,87	8.583.316,13	8.583.316,13	0,00	8.583.316,13			0,00
1	3	9	5	03	03	Yolluklar	3.000,00	2.267,00	733,00	733,00	0,00	733,00			0,00
1	3	9	5	03	04	Görev Giderleri	147.000,00	61.890,25	85.109,75	85.109,75	0,00	85.109,75			0,00
1	3	9	5	03	05	Hizmet Alımları	2.345.000,00	163.570,64	2.181.429,36	2.181.429,36	0,00	2.181.429,36			0,00
1	3	9	5	03	07	Menkul Mal Gayrimaddi Hak Alım Bakım ve Onarım Giderleri	6.655.000,00	225.765,52	6.429.234,48	6.429.234,48	0,00	6.429.234,48			0,00
1	3	9	5	06	01	Mamul Mal Alımları	30.000,00	30.000,00	0,00	0,00	0,00	0,00			0,00
1	3	9	5	06	01	Mamul Mal Alımları	3.000.000,00	3.000.000,00	0,00	0,00	0,00	0,00			0,00
1	3	9	5	03	05	Hizmet Alımları	40.000,00	40.000,00	0,00	0,00	0,00	0,00			0,00
1	3	9	5	03	07	Menkul Mal Gayrimaddi Hak Alım Bakım ve Onarım Giderleri	15.000,00	15.000,00	0,00	0,00	0,00	0,00			0,00
5	1	0	5	01	01	Memurlar	1.421.000,00	264,11	1.420.735,89	1.420.735,89	0,00	1.420.735,89			0,00
5	1	0	5	01	02	Sözleşmeli Personel	160.000,00	160.000,00	0,00	0,00	0,00	0,00			0,00
5	1	0	5	01	03	İşçiler	21.268.000,00	677,73	21.267.322,27	21.267.322,27	0,00	21.267.322,27			0,00
5	1	0	5	02	01	Memurlar	179.000,00	391,94	178.608,06	178.608,06	0,00	178.608,06			0,00
5	1	0	5	02	02	Sözleşmeli Personel	20.000,00	20.000,00	0,00	0,00	0,00	0,00			0,00
5	1	0	5	02	03	İşçiler	5.050.000,00	2.297.022,21	2.752.977,79	2.752.977,79	0,00	2.752.977,79			0,00
5	1	0	5	03	02	Tüketime Yönelik Mal ve Malzeme Alımları	350.000,00	37.399,00	312.601,00	312.601,00	0,00	312.601,00			0,00
5	1	0	5	03	03	Yolluklar	5.000,00	5.000,00	0,00	0,00	0,00	0,00			0,00
5	1	0	5	03	04	Görev Giderleri	60.000,00	60.000,00	0,00	0,00	0,00	0,00			0,00
5	1	0	5	03	07	Menkul Mal Gayrimaddi Hak Alım Bakım ve Onarım Giderleri	5.000,00	5.000,00	0,00	0,00	0,00	0,00			0,00
5	1	0	5	06	02	Menkul Sermaye Üretim Giderleri	850.000,00	610.000,00	240.000,00	240.000,00	0,00	240.000,00			0,00
5	1	0	5	03	05	Hizmet Alımları	30.000,00	30.000,00	0,00	0,00	0,00	0,00			0,00
5	1	0	5	03	05	Hizmet Alımları	30.000,00	30.000,00	0,00	0,00	0,00	0,00			0,00

Muhasebe Biriminin						Adı	NARLIDERE BELEDİYESİ			KURUMU	I	II	III	IV	Yılı
						Kodu	46.35.26.00				46	35	26		2023
FONKSİYONEL			FİNANS	EKONOMİK		Giderin Çeşidi	ÖDEME EMİRLERİ			ÖDEMELER					Ödenek Üstü Harcamalar
I	II	III	I	I	II		2023 Yılı İçinde Alınan Ödeme Emirleri	Yapılan Tenkisler	Kalan	2023 Yılı İçindeki Ödemeler	Mahsup Dönemi İçindeki Ödemeler		TOPLAM		
5	1	0	5	03	05	Hizmet Alımları	38.580.000,00	1.448.162,27	37.131.837,73	37.131.837,73	0,00		37.131.837,73		0,00
5	1	0	5	03	02	Tüketime Yönelik Mal ve Malzeme Alımları	40.000,00	40.000,00	0,00	0,00	0,00		0,00		0,00
4	2	1	5	01	01	Memurlar	475.000,00	668,95	474.331,05	474.331,05	0,00		474.331,05		0,00
4	2	1	5	02	01	Memurlar	42.000,00	103,33	41.896,67	41.896,67	0,00		41.896,67		0,00
4	2	1	5	03	02	Tüketime Yönelik Mal ve Malzeme Alımları	269.000,00	75.334,14	193.665,86	193.665,86	0,00		193.665,86		0,00
4	2	1	5	03	03	Yolluklar	1.000,00	1.000,00	0,00	0,00	0,00		0,00		0,00
4	2	1	5	03	04	Görev Giderleri	1.000,00	1.000,00	0,00	0,00	0,00		0,00		0,00
4	2	1	5	03	05	Hizmet Alımları	2.422.000,00	388.713,28	2.033.286,72	2.033.286,72	0,00		2.033.286,72		0,00
4	2	1	5	03	07	Menkul Mal Gayrimaddi Hak Alım Bakım ve Onarım Giderleri	20.000,00	20.000,00	0,00	0,00	0,00		0,00		0,00
4	2	1	5	03	02	Tüketime Yönelik Mal ve Malzeme Alımları	640.000,00	42.613,90	597.386,10	597.386,10	0,00		597.386,10		0,00
3	9	9	5	01	01	Memurlar	2.648.000,00	260.240,50	2.387.759,50	2.387.759,50	0,00		2.387.759,50		0,00
3	9	9	5	02	01	Memurlar	365.000,00	87.784,02	277.215,98	277.215,98	0,00		277.215,98		0,00
3	9	9	5	03	02	Tüketime Yönelik Mal ve Malzeme Alımları	49.000,00	2.644,00	46.356,00	46.356,00	0,00		46.356,00		0,00
3	9	9	5	03	03	Yolluklar	1.000,00	1.000,00	0,00	0,00	0,00		0,00		0,00
3	9	9	5	03	04	Görev Giderleri	4.000,00	4.000,00	0,00	0,00	0,00		0,00		0,00
3	9	9	5	03	05	Hizmet Alımları	3.189.000,00	235.269,46	2.953.730,54	2.953.730,54	0,00		2.953.730,54		0,00
3	9	9	5	03	07	Menkul Mal Gayrimaddi Hak Alım Bakım ve Onarım Giderleri	3.000,00	3.000,00	0,00	0,00	0,00		0,00		0,00
1	1	2	5	01	01	Memurlar	425.500,00	29,89	425.470,11	425.470,11	0,00		425.470,11		0,00
1	1	2	5	02	01	Memurlar	63.000,00	417,10	62.582,90	62.582,90	0,00		62.582,90		0,00
1	1	2	5	03	02	Tüketime Yönelik Mal ve Malzeme Alımları	2.000,00	2.000,00	0,00	0,00	0,00		0,00		0,00
1	1	2	5	03	03	Yolluklar	2.000,00	2.000,00	0,00	0,00	0,00		0,00		0,00
1	1	2	5	03	04	Görev Giderleri	2.000,00	2.000,00	0,00	0,00	0,00		0,00		0,00
1	1	2	5	03	05	Hizmet Alımları	8.000,00	8.000,00	0,00	0,00	0,00		0,00		0,00
1	1	2	5	03	07	Menkul Mal Gayrimaddi Hak Alım Bakım ve Onarım Giderleri	2.000,00	2.000,00	0,00	0,00	0,00		0,00		0,00
1	1	2	5	03	05	Hizmet Alımları	30.000,00	30.000,00	0,00	0,00	0,00		0,00		0,00
1	1	2	5	03	07	Menkul Mal Gayrimaddi Hak Alım Bakım ve Onarım Giderleri	30.000,00	30.000,00	0,00	0,00	0,00		0,00		0,00
6	1	0	5	01	01	Memurlar	1.626.000,00	479,50	1.625.520,50	1.625.520,50	0,00		1.625.520,50		0,00

Muhasebe Biriminin						Adı	NARLIDERE BELEDİYESİ			KURUMU	I	II	III	IV	Yılı
						Kodu	46.35.26.00				46	35	26		2023

FONKSİYONEL			FİNANS	EKONOMİK		Giderin Çeşidi	ÖDEME EMİRLERİ			ÖDEMELER			Ödenek Üstü Harcamalar
I	II	III	I	I	II		2023 Yılı İçinde Alınan Ödeme Emirleri	Yapılan Tenkisler	Kalan	2023 Yılı İçindeki Ödemeler	Mahsup Dönemi İçindeki Ödemeler	TOPLAM	
6	1	0	5	03	02	Tüketime Yönelik Mal ve Malzeme Alımları	5.000,00	5.000,00	0,00	0,00	0,00	0,00	0,00
6	1	0	5	03	03	Yolluklar	27.000,00	2.553,26	24.446,74	24.446,74	0,00	24.446,74	0,00
6	1	0	5	03	04	Görev Giderleri	11.000,00	11.000,00	0,00	0,00	0,00	0,00	0,00
6	1	0	5	03	05	Hizmet Alımları	24.000,00	24.000,00	0,00	0,00	0,00	0,00	0,00
6	1	0	5	03	07	Menkul Mal Gayrimaddi Hak Alım Bakım ve Onarım Giderleri	3.000,00	3.000,00	0,00	0,00	0,00	0,00	0,00
6	1	0	5	06	01	Mamul Mal Alımları	0,00	0,00	0,00	0,00	0,00	0,00	0,00
6	1	0	5	06	03	Gayri Maddi Hak Alımları	30.000,00	30.000,00	0,00	0,00	0,00	0,00	0,00
6	1	0	5	01	01	Memurlar	967.000,00	687,87	966.312,13	966.312,13	0,00	966.312,13	0,00
6	1	0	5	02	01	Memurlar	110.000,00	2.407,12	107.592,88	107.592,88	0,00	107.592,88	0,00
6	1	0	5	03	02	Tüketime Yönelik Mal ve Malzeme Alımları	36.000,00	34.000,00	2.000,00	2.000,00	0,00	2.000,00	0,00
6	1	0	5	03	03	Yolluklar	63.000,00	43.497,26	19.502,74	19.502,74	0,00	19.502,74	0,00
6	1	0	5	03	04	Görev Giderleri	9.000,00	1.344,77	7.655,23	7.655,23	0,00	7.655,23	0,00
6	1	0	5	03	05	Hizmet Alımları	317.000,00	312.660,00	4.340,00	4.340,00	0,00	4.340,00	0,00
6	1	0	5	03	07	Menkul Mal Gayrimaddi Hak Alım Bakım ve Onarım Giderleri	20.000,00	20.000,00	0,00	0,00	0,00	0,00	0,00
6	1	0	5	03	08	Gayrimenkul Mal Bakım ve Onarım Giderleri	0,00	0,00	0,00	0,00	0,00	0,00	0,00
6	1	0	5	06	03	Gayri Maddi Hak Alımları	250.000,00	250.000,00	0,00	0,00	0,00	0,00	0,00
6	1	0	5	06	04	Gayrimenkul Alımları ve Kamulaştırması	50.000,00	50.000,00	0,00	0,00	0,00	0,00	0,00
5	3	0	5	03	05	Hizmet Alımları	20.000,00	20.000,00	0,00	0,00	0,00	0,00	0,00
5	3	0	5	03	05	Hizmet Alımları	15.000,00	15.000,00	0,00	0,00	0,00	0,00	0,00
5	3	0	5	03	05	Hizmet Alımları	15.000,00	15.000,00	0,00	0,00	0,00	0,00	0,00
5	3	0	5	03	05	Hizmet Alımları	20.000,00	20.000,00	0,00	0,00	0,00	0,00	0,00
5	3	0	5	03	07	Menkul Mal Gayrimaddi Hak Alım Bakım ve Onarım Giderleri	15.000,00	15.000,00	0,00	0,00	0,00	0,00	0,00
5	8	8	5	01	01	Memurlar	315.000,00	315.000,00	0,00	0,00	0,00	0,00	0,00
5	8	8	5	02	01	Memurlar	50.000,00	50.000,00	0,00	0,00	0,00	0,00	0,00
5	8	8	5	03	02	Tüketime Yönelik Mal ve Malzeme Alımları	10.000,00	10.000,00	0,00	0,00	0,00	0,00	0,00
5	8	8	5	03	03	Yolluklar	2.000,00	2.000,00	0,00	0,00	0,00	0,00	0,00
5	8	8	5	03	04	Görev Giderleri	7.000,00	7.000,00	0,00	0,00	0,00	0,00	0,00
5	8	8	5	03	05	Hizmet Alımları	5.000,00	5.000,00	0,00	0,00	0,00	0,00	0,00
5	8	8	5	03	07	Menkul Mal Gayrimaddi Hak Alım Bakım ve Onarım Giderleri	2.000,00	2.000,00	0,00	0,00	0,00	0,00	0,00

Kayıtlara uygundur. 31/12/2023

Muhasebe Yetkilisi
İSMAİL AY
İmza Mühür

G.Y.M.Y. Örnek-16

BÜTÇE GELİR KESİN HESAP CETVELİ (Örnek-30)

T.C.
NARLIDERE BELEDİYE BAŞKANLIĞI

Bütçe Gelir Kesin Hesap Cetveli

Tarih Aralığı 01.01.2023 - 31.12.2023
Bütçe Yılı 2023
Kurumu

GELİRİN KODU						AÇIKLAMA	A BÜTÇE İLE TAHMİN EDİLEN	B DEVREDEN GELİR TAHAKKUKU	C 2023 YILI TAHAKKUKU	D TOPLAM TAHAKKUK (B + C)	E 2023 YILI TAHSİLATI	F TAHSİLATTAN RED VE IADELER	G 2023 YILI NET TAHSILATI	H GELECEK YILA DEVREDEN TAHAK.	I TAHSILAT ORANI %
TOPLAM							372.600.000,00	23.444.578,33	337.243.265,83	360.687.844,16	265.091.750,12	139.029,97	264.952.720,15	95.596.094,04	73,46
1	2	9	51			BİNA VERGİSİ	45.000.000,00	9.250.266,26	37.439.370,12	46.689.636,38	35.050.957,56	88.907,34	34.962.050,22	11.638.678,82	74,88
1	2	9	52			ARSA VERGİSİ	8.000.000,00	4.465.478,98	9.637.275,81	14.102.754,79	8.643.040,67	13.312,31	8.629.728,36	5.459.714,12	61,19
1	2	9	53			ARAZİ VERGİSİ	10.000,00	5.610,03	-429,97	5.180,06	2.831,10	77,97	2.753,13	2.348,96	53,15
1	3	2	51			HABERLEŞME VERGİSİ	80.000,00	0,00	59.864,46	59.864,46	59.864,46	0,00	59.864,46	0,00	100,00
1	3	2	52			KONUTLARA AİT ELEKTRİK VE HAVAGAZI TÜKETİM VERGİSİ	10.000.000,00	3.285,30	3.681.127,47	3.684.412,77	3.681.664,43	0,00	3.681.664,43	2.748,34	99,93
1	3	2	53			İŞYERLERİNE AIT ELEKTRIK VE HAVAGAZI TÜKETIM VERGISI	500.000,00	10.243,65	7.900.492,22	7.910.735,87	7.910.264,25	0,00	7.910.264,25	471,62	99,99
1	3	9	52			YANGIN SİGORTASI VERGİSİ	1.000,00	0,00	0,00	0,00	0,00	0,00	0,00	0,00	0,00
1	3	9	53			İLAN VE REKLAM VERGİSİ	150.000,00	161.973,89	37.626,40	199.600,29	84.231,55	376,91	83.854,64	115.368,74	42,01
1	3	9	54			BİLETLE GIRILEN YERLERE AIT EĞLENCE VERGISI	1.000,00	0,00	0,00	0,00	0,00	0,00	0,00	0,00	0,00
1	3	9	55			BİLETLE GIRILMEYEN YERLERE AIT EĞLENCE VERGISI	10.000,00	257.031,28	44.788,72	301.820,00	100.710,00	0,00	100.710,00	201.110,00	33,37
1	3	9	56			MÜŞTEREK BAHİSLERE AIT EĞLENCE VERGISI	600.000,00	0,00	657.858,64	657.858,64	657.858,64	0,00	657.858,64	0,00	100,00
1	3	9	57			KONUTLARA AİT ÇEVRE TEMIZLIK VERGISI	10.000,00	0,00	0,00	0,00	0,00	0,00	0,00	0,00	0,00
1	3	9	58			İŞYERİ VE DIĞER ŞEKILLERDE KULLANILAN BINALARA AIT ÇEVRE TEMIZLIK VERGISI	400.000,00	585.791,31	750.268,47	1.336.059,78	598.285,89	8.022,16	590.263,73	737.773,89	44,18
1	6	9	52			HAYVAN KESİMİ MUAYENE VE DENETLEME HARCI	5.000,00	0,00	6.000,00	6.000,00	6.000,00	0,00	6.000,00	0,00	100,00
1	6	9	53			İŞGAL HARCI	450.000,00	638.228,21	463.699,81	1.101.928,02	370.827,70	70,00	370.757,70	731.100,32	33,65
1	6	9	54			İŞYERİ AÇMA İZNİ HARCI	30.000,00	0,00	11.043,00	11.043,00	11.043,00	0,00	11.043,00	0,00	100,00
1	6	9	55			KAYNAK SULARI HARCI	5.000,00	0,00	0,00	0,00	0,00	0,00	0,00	0,00	0,00
1	6	9	56			ÖLÇÜ VE TARTI ALETLERİ MUAYENE HARCI	1.000,00	0,00	0,00	0,00	0,00	0,00	0,00	0,00	0,00

GELİRİN KODU						AÇIKLAMA	A BÜTÇE İLE TAHMİN EDİLEN	B DEVREDEN GELİR TAHAKKUKU	C 2023 YILI TAHAKKUKU	D TOPLAM TAHAKKUK (B + C)	E 2023 YILI TAHSİLATI	F TAHSİLATTAN RED VE IADELER	G 2023 YILI NET TAHSILATI	H GELECEK YILA DEVREDEN TAHAK.	I TAHSILAT ORANI %
1	6	9	57			TATİL GÜNLERİNDE ÇALIŞMA RUHSATI HARCI	5.000,00	0,00	200,00	200,00	200,00	0,00	200,00	0,00	100,00
1	6	9	58			TELLALLIK HARCI	600.000,00	0,00	439.777,00	439.777,00	439.777,00	0,00	439.777,00	0,00	100,00
1	6	9	60			KONUTLARA AİT YAPI KULLANMA İZNI HARCI	150.000,00	0,00	124.211,11	124.211,11	124.153,61	57,50	124.096,11	57,50	99,91
1	6	9	61			İŞYERLERİNE AIT YAPI KULLANMA İZNI HARCI	10.000,00	0,00	0,00	0,00	0,00	0,00	0,00	0,00	0,00
1	6	9	62			KONUTLARA AİT BINA İNŞAAT HARCI	100.000,00	0,00	35.668,50	35.668,50	35.668,50	0,00	35.668,50	0,00	100,00
1	6	9	63			İŞYERLERİNE AIT BINA İNŞAAT HARCI	50.000,00	0,00	0,00	0,00	0,00	0,00	0,00	0,00	0,00
1	6	9	64			KAYIT VE SURET HARCI	50.000,00	0,00	0,00	0,00	0,00	0,00	0,00	0,00	0,00
1	6	9	65			PARSELASYON HARCI	50.000,00	0,00	0,00	0,00	0,00	0,00	0,00	0,00	0,00
1	6	9	66			İFRAZ VE TEVHİT HARCI	50.000,00	0,00	0,00	0,00	0,00	0,00	0,00	0,00	0,00
1	6	9	67			PLAN VE PROJE TASDİK HARCI	30.000,00	0,00	0,00	0,00	0,00	0,00	0,00	0,00	0,00
1	6	9	68			ZEMİN AÇMA VE TOPRAK HAFRIYATI HARCI	50.000,00	0,00	0,00	0,00	0,00	0,00	0,00	0,00	0,00
1	6	9	69			ALTYAPI KAZI İZNİ HARCI	600.000,00	0,00	291.182,78	291.182,78	291.182,78	0,00	291.182,78	0,00	100,00
1	6	9	99			DİĞER HARÇLAR	2.500.000,00	317.362,45	2.029.556,90	2.346.919,35	2.346.919,35	2.677,00	2.344.242,35	0,00	99,89
1	9	9	99			BAŞKA YERDE SINIFLANDIRMAYAN DİĞER VERGİLER	5.000,00	0,00	0,00	0,00	0,00	0,00	0,00	0,00	0,00
3	1	1	1			ŞARTNAME , BASILI EVRAK, FORM, SATIŞ GELİRLERİ	130.000,00	0,00	22.597,33	22.597,33	22.597,33	110,00	22.487,33	0,00	99,51
3	1	1	2			KİTAP, YAYIN VB. SATIŞ GELİRLERİ	1.000,00	0,00	0,00	0,00	0,00	0,00	0,00	0,00	0,00
3	1	1	4			DİĞER DEĞERLI KAĞIT BEDELLERI	1.000,00	0,00	0,00	0,00	0,00	0,00	0,00	0,00	0,00
3	1	1	12			AİLE CÜZDANI SATIŞ BEDELI	2.000,00	0,00	520,00	520,00	520,00	0,00	520,00	0,00	100,00
3	1	1	99			DİĞER MAL SATIŞ GELİRLERİ	1.000,00	0,00	0,00	0,00	0,00	0,00	0,00	0,00	0,00
3	1	2	2			MUAYENE, DENETİM VE KONTROL ÜCRETLERİ	450.000,00	0,00	233.588,92	233.588,92	233.588,92	2.375,00	231.213,92	0,00	98,98
3	1	2	3			AVUKATLIK VEKALET ÜCRETİ GELİRLERİ	5.000,00	0,00	17.909,11	17.909,11	17.909,11	0,00	17.909,11	0,00	100,00
3	1	2	4			KURS, TOPLANTI, SEMİNER, EĞİTİM VB. FAALİYET GELİR	400.000,00	6.273,44	669.085,00	675.358,44	655.624,16	1.900,00	653.724,16	19.734,28	96,80
3	1	2	10			SPORTİF FAALİYET GELİRLERİ	1.000,00	0,00	0,00	0,00	0,00	0,00	0,00	0,00	0,00
3	1	2	11			İLAN VE REKLAM GELİRLERİ	4.000,00	0,00	0,00	0,00	0,00	0,00	0,00	0,00	0,00
3	1	2	13			ÖLÇÜ VE AYAR HİZMET GELİRLERİ	1.000,00	0,00	0,00	0,00	0,00	0,00	0,00	0,00	0,00
3	1	2	14			ÇEVRE KİRLİĞİNİ ÖNLEME GELİRLERİ	300.000,00	600,00	1.187.015,96	1.187.615,96	1.187.615,96	1.100,00	1.186.515,96	0,00	99,91
3	1	2	19			ETÜT VE PROJE GELİRLERI	0,00	0,00	1.431,00	1.431,00	1.431,00	0,00	1.431,00	0,00	100,00
3	1	2	28			SERGİ VE FUAR GELİRLERİ	1.000,00	0,00	0,00	0,00	0,00	0,00	0,00	0,00	0,00

GELİRİN KODU						AÇIKLAMA	A BÜTÇE İLE TAHMİN EDİLEN	B DEVREDEN GELİR TAHAKKUKU	C 2023 YILI TAHAKKUKU	D TOPLAM TAHAKKUK (B + C)	E 2023 YILI TAHSİLATI	F TAHSİLATTAN RED VE IADELER	G 2023 YILI NET TAHSILATI	H GELECEK YILA DEVREDEN TAHAK.	I TAHSILAT ORANI %
3	1	2	51			ÇEVRE VE ESENLİK HİZMETLERİNE İLİŞKİN GELİRLER	14.500.000,00	0,00	11.349.277,07	11.349.277,07	11.349.277,07	0,00	11.349.277,07	0,00	100,00
3	1	2	53			EĞİTİM HZİMETLERİNE İLİŞKİN GELİRLER	20.000,00	240,86	1.950,00	2.190,86	1.950,00	0,00	1.950,00	240,86	89,01
3	1	2	54			EKONOMİK HİZMETLERE İLİŞKİN GELİRLER	60.000,00	0,00	61.250,00	61.250,00	61.250,00	0,00	61.250,00	0,00	100,00
3	1	2	55			KÜLTÜREL HİZMETLERE İLİŞKİN GELİRLER	50.000,00	0,00	0,00	0,00	0,00	0,00	0,00	0,00	0,00
3	1	2	56			SAĞLIK HİZMETLERİNE İLİŞKİN GELİRLER	20.000,00	0,00	16.145,00	16.145,00	16.145,00	0,00	16.145,00	0,00	100,00
3	1	2	57			SOSYAL HİZMETLERİNE İLİŞKİN GELİRLER	250.000,00	0,00	231.060,00	231.060,00	230.460,00	4.500,00	225.960,00	600,00	97,79
3	1	2	60			TARIMSAL HİZMETLERİNE İLİŞKİN GELİRLER	0,00	0,00	21.160,00	21.160,00	21.120,00	280,00	20.840,00	40,00	98,49
3	1	2	99			DİĞER HİZMET GELİRLERİ	50.000,00	0,00	125.305,51	125.305,51	125.305,51	0,00	125.305,51	0,00	100,00
3	5	5	54			EKONOMİK HİZMETLERİNE İLİŞKİN KURUMLARIN KARI	3.000,00	0,00	0,00	0,00	0,00	0,00	0,00	0,00	0,00
3	6	1	1			LOJMAN KİRA GELİRLERİ	20.000,00	0,00	27.443,55	27.443,55	27.443,55	0,00	27.443,55	0,00	100,00
3	6	1	2			ECRİMISIL GELIRLERI	1.000,00	0,00	0,00	0,00	0,00	0,00	0,00	0,00	0,00
3	6	1	3			SOSYAL TESİS KİRA GELİRLERİ	150.000,00	0,00	185.950,00	185.950,00	185.950,00	3.750,00	182.200,00	0,00	97,98
3	6	1	4			SPOR TESİSİ KİRA GELİRLERİ	20.000,00	0,00	0,00	0,00	0,00	0,00	0,00	0,00	0,00
3	6	1	5			KÜLTÜR AMAÇLI TESİS KİRA GELİRLERİ	2.000,00	1.850,00	127.100,00	128.950,00	127.500,00	5.400,00	122.100,00	1.450,00	94,69
3	6	1	99			DİĞER TAŞINMAZ KİRA GELİRLERİ	1.400.000,00	1.066.307,42	2.300.079,87	3.366.387,29	2.128.213,38	200,00	2.128.013,38	1.238.173,91	63,21
3	6	2	1			TAŞINIR KİRA GELİRLERİ	20.000,00	0,00	25.449,23	25.449,23	25.449,23	0,00	25.449,23	0,00	100,00
3	6	3	2			İRTİFAK HAKKI GELIRLERI	50.000,00	0,00	0,00	0,00	0,00	0,00	0,00	0,00	0,00
4	1	1	1			AB' DEN ALINAN BAĞIŞ VE YARDIMLAR	100.000,00	0,00	0,00	0,00	0,00	0,00	0,00	0,00	0,00
4	1	2	1			AB' DEN ALINAN BAĞIŞ VE YARDIMLAR	100.000,00	0,00	0,00	0,00	0,00	0,00	0,00	0,00	0,00
4	3	2	2			MAHALLİ İDARELERDEN ALINAN BAĞIŞ VE YARDIMLAR	100.000,00	0,00	0,00	0,00	0,00	0,00	0,00	0,00	0,00
4	4	1	2			KİŞİLERDEN ALINAN BAĞIŞ VE YARDIMLAR	500.000,00	0,00	25.000,00	25.000,00	25.000,00	0,00	25.000,00	0,00	100,00
4	5	1	1			GENEL BÜTÇELİ İDARELERDEN ALINAN PROJE YARDIMLARI	0,00	0,00	16.319.152,83	16.319.152,83	16.319.152,83	1,22	16.319.151,61	0,00	100,00
4	5	1	9			DİĞERLERİNDEN ALINAN PROJE YARDIMLARI	2.000.000,00	0,00	0,00	0,00	0,00	0,00	0,00	0,00	0,00

GELİRİN KODU						AÇIKLAMA	A BÜTÇE İLE TAHMİN EDİLEN	B DEVREDEN GELİR TAHAKKUKU	C 2023 YILI TAHAKKUKU	D TOPLAM TAHAKKUK (B + C)	E 2023 YILI TAHSİLATI	F TAHSİLATTAN RED VE IADELER	G 2023 YILI NET TAHSILATI	H GELECEK YILA DEVREDEN TAHAK.	I TAHSILAT ORANI %
4	5	2	1			GENEL BÜTÇELİ İDARELERDEN ALINAN PROJE YARDIMLARI	250.000,00	0,00	0,00	0,00	0,00	0,00	0,00	0,00	0,00
4	5	2	5			MAHALLİ İDARELERDEN ALINAN PROJE YARDIMLARI	35.000.000,00	0,00	0,00	0,00	0,00	0,00	0,00	0,00	0,00
5	1	8	1			VERGİ, RESİM VE HARÇ GECİKME FAİZLERİ	2.000.000,00	797.963,86	1.178.064,00	1.976.027,86	1.333.430,59	4.326,53	1.329.104,06	642.597,27	67,26
5	1	9	1			KİŞİLERDEN ALACAKLAR FAİZLERİ	150.000,00	0,00	0,00	0,00	0,00	0,00	0,00	0,00	0,00
5	1	9	3			MEVDUAT FAİZLERİ	50.000,00	0,00	0,00	0,00	0,00	0,00	0,00	0,00	0,00
5	1	9	99			DİĞER FAİZLER	5.000,00	0,00	0,00	0,00	0,00	0,00	0,00	0,00	0,00
5	2	2	51			MERKEZİ İDARE VERGİ GELİRLERİNDEN ALINAN PAYLAR	70.000.000,00	0,00	89.055.182,74	89.055.182,74	89.055.182,74	0,00	89.055.182,74	0,00	100,00
5	2	2	53			KONUTLARA AİT ÇEVRE TEMIZLIK VERGISINDEN ALINAN BÜYÜKŞEHIR İLÇE BELEDIYESI PAYI	1.700.000,00	0,00	3.018.678,24	3.018.678,24	3.018.678,24	0,00	3.018.678,24	0,00	100,00
5	2	2	55			İŞYERİ VE DİĞER ŞEKILLERDE KULLANILAN BINALARA AIT ÇEVRE TEMIZLIK VERGISINDEN ALINAN BÜYÜKŞEHIR BELEDIYESI PAYI	250.000,00	0,00	0,00	0,00	0,00	0,00	0,00	0,00	0,00
5	2	4	53			YOL HARCAMALARINA KATILIMA PAYI	3.000.000,00	63.684,75	6.640.465,12	6.704.149,87	6.704.149,87	0,00	6.704.149,87	0,00	100,00
5	2	4	99			DİĞER HARCAMALARA KATILIMA PAYLARI	50.000,00	0,00	0,00	0,00	0,00	0,00	0,00	0,00	0,00
5	2	8	52			MÜZE GİRİŞ ÜCRETLERİNDEN ALINAN PAYLAR	5.000,00	0,00	6.226,44	6.226,44	6.226,44	0,00	6.226,44	0,00	100,00
5	2	8	53			OTOPARK ALTYAPI HİZMETLERİ İÇİN DİĞER KURUMLAR TAR	15.000,00	0,00	0,00	0,00	0,00	0,00	0,00	0,00	0,00
5	2	8	54			OTOPARK GELİRLERİNDEN İLÇE VE İLK KADEME BELEDİYE	10.000,00	0,00	44.527,88	44.527,88	44.527,88	0,00	44.527,88	0,00	100,00
5	2	8	99			MAHALLİ İDARELERE AİT DİĞER PAYLAR	600.000,00	0,00	0,00	0,00	0,00	0,00	0,00	0,00	0,00
5	2	9	99			DİĞER PAYLAR	1.000,00	0,00	0,00	0,00	0,00	0,00	0,00	0,00	0,00
5	3	2	99			DİĞER İDARİ PARA CEZALARI	450.000,00	4.781.810,65	31.377.948,16	36.159.758,81	626.960,51	260,46	626.700,05	35.532.798,30	1,73
5	3	4	1			VERGİ VE DİĞER AMME ALACAKLARI GECİKME ZAMLARI	1.000,00	0,00	0,00	0,00	0,00	0,00	0,00	0,00	0,00
5	3	4	8			6552 SAYILI KANUN GEÇ ÖDEME ZAMMI	0,00	0,00	0,00	0,00	0,00	0,54	-0,54	0,00	0,00

GELİRİN KODU						AÇIKLAMA	A BÜTÇE İLE TAHMİN EDİLEN	B DEVREDEN GELİR TAHAKKUKU	C 2023 YILI TAHAKKUKU	D TOPLAM TAHAKKUK (B + C)	E 2023 YILI TAHSİLATI	F TAHSİLATTAN RED VE IADELER	G 2023 YILI NET TAHSILATI	H GELECEK YILA DEVREDEN TAHAK.	I TAHSILAT ORANI %
5	3	4	9			6552 SAYILI KANUN KAPSAMINDA TÜFE-ÜFE TUTARI	0,00	56,10	-56,10	0,00	0,00	0,00	0,00	0,00	0,00
5	3	4	10			6552 SAYILI KANUN KAPSAMINDA KATSAYI TUTARI	0,00	18,88	-18,88	0,00	0,00	0,00	0,00	0,00	0,00
5	3	4	17			7143 SAYILI KANUN KAPSAMINDA GEÇ ÖDEME ZAMMI	2.000,00	0,00	0,00	0,00	0,00	0,00	0,00	0,00	0,00
5	3	4	18			7143 SAYILI KANUN KAPSAMINDA Yİ/ÜFE TUTARI	2.000,00	0,00	0,00	0,00	0,00	0,00	0,00	0,00	0,00
5	3	4	19			7143 SAYILI KANUN KAPSAMINDA KATSAYI TUTARI	20.000,00	0,00	0,00	0,00	0,00	0,00	0,00	0,00	0,00
5	3	4	22			7256 SAYILI KANUN KAPSAMINDA GEÇ ÖDEME ZAMMI	20.000,00	0,00	22,44	22,44	22,44	0,00	22,44	0,00	100,00
5	3	4	23			7256 SAYILI KANUN KAPSAMINDA Yİ/ÜFE TUTARI	100.000,00	67.795,29	-3.732,68	64.062,61	63.423,69	0,00	63.423,69	638,92	99,00
5	3	4	24			7256 SAYILI KANUN KAPSAMINDA KATSAYI TUTARI	150.000,00	66.867,02	-7.655,92	59.211,10	58.296,51	0,00	58.296,51	914,59	98,46
5	3	4	25			7326 SAYILI KANUN KAPSAMINDA GEÇ ÖDEME ZAMMI	250.000,00	0,00	0,00	0,00	0,00	0,00	0,00	0,00	0,00
5	3	4	26			7326 SAYILI KANUN KAPSAMINDA Yİ/ÜFE TUTARI	250.000,00	8.550,79	-1.986,85	6.563,94	4.299,30	8,49	4.290,81	2.264,64	65,37
5	3	4	27			7326 SAYILI KANUN KAPSAMINDA KATSAYI TUTARI	50.000,00	29.941,31	-6.134,02	23.807,29	15.632,33	4,85	15.627,48	8.174,96	65,64
5	3	4	28			7440 sayılı Kanun Kapsamında Geç Ödeme Zammı	0,00	0,00	1.973,72	1.973,72	1.973,72	0,00	1.973,72	0,00	100,00
5	3	4	29			7440 sayılı Kanun Kapsamında Yİ/ÜFE Tutarı	0,00	0,00	463.135,34	463.135,34	217.697,94	124,47	217.573,47	245.437,40	46,98
5	3	4	30			7440 sayılı Kanun Kapsamında Katsayı Tutarı	0,00	0,00	672.278,42	672.278,42	173.185,00	119,95	173.065,05	499.093,42	25,74
5	3	4	91			USULSÜZLÜK VERGİ ZAYİİ VE KAÇAKÇILIK CEZALARI	800.000,00	857.328,62	98.551,05	955.879,67	423.847,07	937,16	422.909,91	532.032,60	44,24
5	3	4	99			DİĞER VERGİ CEZALARI	100.000,00	0,00	0,00	0,00	0,00	0,00	0,00	0,00	0,00
5	3	9	2			ZAMANINDA ÖDENMEYEN ÜCR GEL. ALINACAK GECİKME ZAML	5.000,00	17,98	-17,98	0,00	0,00	0,00	0,00	0,00	0,00
5	3	9	99			YUKARIDA TANIMLANMAYAN DİĞER PARA CEZALARI	300.000,00	0,00	0,00	0,00	0,00	0,00	0,00	0,00	0,00

GELİRİN KODU						AÇIKLAMA	A BÜTÇE İLE TAHMİN EDİLEN	B DEVREDEN GELİR TAHAKKUKU	C 2023 YILI TAHAKKUKU	D TOPLAM TAHAKKUK (B + C)	E 2023 YILI TAHSİLATI	F TAHSİLATTAN RED VE IADELER	G 2023 YILI NET TAHSILATI	H GELECEK YILA DEVREDEN TAHAK.	I TAHSILAT ORANI %
5	9	1	1			İRAT KAYDEDİLECEK NAKDİ TEMİNATLAR	1.000,00	0,00	175.500,00	175.500,00	175.500,00	0,00	175.500,00	0,00	100,00
5	9	1	3			İRAT KAYDEDİLECEK TEMİNAT MEKTUPLARI	1.000,00	0,00	0,00	0,00	0,00	0,00	0,00	0,00	0,00
5	9	1	6			KİŞİLERDEN ALACAKLAR	350.000,00	0,00	195.230,13	195.230,13	195.230,13	0,00	195.230,13	0,00	100,00
5	9	1	7			AFETLERDE KULLANILACAK GELİRLER	1.000,00	0,00	0,00	0,00	0,00	0,00	0,00	0,00	0,00
5	9	1	99			YUKARIDA TANIMLANMAYAN DİĞER ÇEŞİTLİ GELİRLER	2.500.000,00	0,00	971.042,61	971.042,61	971.042,61	130,11	970.912,50	0,00	99,99
6	1	3	1			DİĞER BİNA SATIŞ GELİRLERİ	149.100.000,00	0,00	0,00	0,00	0,00	0,00	0,00	0,00	0,00
6	1	4	1			ARAZİ SATIŞI	0,00	0,00	2.250,00	2.250,00	2.250,00	0,00	2.250,00	0,00	100,00
6	1	5	1			ARSA SATIŞI	15.000.000,00	0,00	106.803.740,15	106.803.740,15	68.821.209,57	0,00	68.821.209,57	37.982.530,58	64,44
6	1	9	99			DİĞER TAŞINMAZ SATIŞ GELİRLERİ	10.000,00	0,00	0,00	0,00	0,00	0,00	0,00	0,00	0,00
6	2	1	1			TAŞINIR SATIŞ GELİRLERİ	5.000,00	0,00	0,00	0,00	0,00	0,00	0,00	0,00	0,00
9	1	2	9			MÜLKİYET ÜZERİNDEN ALINAN DİĞER VERGİLER	-145.000,00	0,00	0,00	0,00	0,00	0,00	0,00	0,00	0,00
9	1	6	9			DİĞER HARÇLAR	-6.000,00	0,00	0,00	0,00	0,00	0,00	0,00	0,00	0,00
9	3	1	2			HİZMET SATIŞ GELİRLERİ	-6.000,00	0,00	0,00	0,00	0,00	0,00	0,00	0,00	0,00
9	3	6	1			TAŞINMAZ KİRALARI	-6.000,00	0,00	0,00	0,00	0,00	0,00	0,00	0,00	0,00
9	3	6	2			TAŞINIR KİRALARI	-1.000,00	0,00	0,00	0,00	0,00	0,00	0,00	0,00	0,00
9	5	1	8			VERGİ, RESİM VE HARÇ GECİKME FAİZLERİ	-1.000,00	0,00	0,00	0,00	0,00	0,00	0,00	0,00	0,00
9	5	2	4			KAMU HARÇLARINA KATILMA PAYI	-1.000,00	0,00	0,00	0,00	0,00	0,00	0,00	0,00	0,00
9	5	3	2			İDARİ PARA CEZALARI	-1.000,00	0,00	0,00	0,00	0,00	0,00	0,00	0,00	0,00
9	5	3	4			VERGİ CEZALARI	-1.000,00	0,00	0,00	0,00	0,00	0,00	0,00	0,00	0,00
9	5	9	1			İRAT KAYDEDİLECEK NAKDİ TEMİNATLAR	-1.000,00	0,00	0,00	0,00	0,00	0,00	0,00	0,00	0,00
9	5	9	99			YUKARIDA TANIMLANMAYAN DİĞER ÇEŞİTLİ GELİRLER	-1.000,00	0,00	0,00	0,00	0,00	0,00	0,00	0,00	0,00
						Toplam	372.600.000,00	23.444.578,33	337.243.265,83	360.687.844,16	265.091.750,12	139.029,97	264.952.720,15	95.596.094,04	

M.İ.B.M.Y. Örnek-30

FİNANSMANIN EKONOMİK SINIFLANDIRMASI KESİN HESAP CETVELİ (Örnek-29)

T.C.
NARLIDERE BELEDİYE BAŞKANLIĞI
FİNANSMANIN EKONOMİK SINIFLANDIRMASI KESİN HESAP CETVELİ

YILI 2023

KOD				AÇIKLAMA	ÖNGÖRÜLEN	GERÇEKLEŞEN
I	II	III	IV		(TL (+ \ -))	(TL (+ \ -))
1				İÇ BORÇLANMA	0,00	0,00
1	0			İÇ BORÇLANMA	0,00	0,00
1	0	0		İÇ BORÇLANMA	0,00	0,00
1	0	0	0	İÇ BORÇLANMA	0,00	0,00
1	1			TÜRK LİRASI TAHVİLLER	0,00	0,00
1	1	0		TÜRK LİRASI TAHVİLLER	0,00	0,00
1	1	0	0	TÜRK LİRASI TAHVİLLER	0,00	0,00
1	1	1		TÜRK LİRASI TAHVILLER	0,00	0,00
1	1	1	0	TÜRK LİRASI TAHVILLER	0,00	0,00
1	1	1	1	İHRAÇ	0,00	0,00
1	1	1	2	ÖDEME	0,00	0,00
1	2			DÖVİZE ENDEKSLİ VE DÖVİZ CİNSİNDEN TAHVİLLER	0,00	0,00
1	2	0		DÖVİZE ENDEKSLİ VE DÖVİZ CİNSİNDEN TAHVİLLER	0,00	0,00
1	2	0	0	DÖVİZE ENDEKSLİ VE DÖVİZ CİNSİNDEN TAHVİLLER	0,00	0,00
1	2	1		ABD DOLARI CİNSINDEN TAHVILLER	0,00	0,00
1	2	1	0	ABD DOLARI CİNSINDEN TAHVILLER	0,00	0,00
1	2	1	1	İHRAÇ	0,00	0,00
1	2	1	2	ÖDEME	0,00	0,00
1	2	1	3	KUR FARKI	0,00	0,00
1	2	2		EURO CİNSINDEN TAHVILLER	0,00	0,00
1	2	2	0	EURO CİNSINDEN TAHVILLER	0,00	0,00
1	2	2	1	EURO CİNSINDEN TAHVILLER	0,00	0,00
1	2	2	2	ÖDEME	0,00	0,00
1	2	2	3	KUR FARKI	0,00	0,00
1	3			TÜRK LİRASI BONOLAR	0,00	0,00
1	3	0		TÜRK LİRASI BONOLAR	0,00	0,00
1	3	0	0	TÜRK LİRASI BONOLAR	0,00	0,00
1	3	1		ÜÇ AYA KADAR VADELİ TÜRK LIRASI BONOLAR	0,00	0,00
1	3	1	0	ÜÇ AYA KADAR VADELİ TÜRK LIRASI BONOLAR	0,00	0,00
1	3	1	1	İHRAÇ	0,00	0,00
1	3	1	2	ÖDEME	0,00	0,00
1	3	2		ALTI AYA KADAR VADELİ TÜRK LIRASI BONOLAR	0,00	0,00
1	3	2	0	ALTI AYA KADAR VADELİ TÜRK LIRASI BONOLAR	0,00	0,00
1	3	2	1	İHRAÇ	0,00	0,00
1	3	2	2	ÖDEME	0,00	0,00
1	3	3		DOKUZ AYA KADAR VADELİ TÜRK LIRASI BONOLAR	0,00	0,00
1	3	3	0	DOKUZ AYA KADAR VADELİ TÜRK LIRASI BONOLAR	0,00	0,00
1	3	3	1	İHRAÇ	0,00	0,00
1	3	3	2	ÖDEME	0,00	0,00
1	3	4		ONİKİ AYA KADAR VADELI TÜRK LIRASI BONOLAR	0,00	0,00
1	3	4	0	ONİKİ AYA KADAR VADELI TÜRK LIRASI BONOLAR	0,00	0,00
1	3	4	1	İHRAÇ	0,00	0,00

1	3	4	2	ÖDEME	0,00	0,00
1	4			DÖVİZE ENDEKSLİ VE DÖVİZ CİNSİNDEN BONOLAR	0,00	0,00
1	4	0		DÖVİZE ENDEKSLİ VE DÖVİZ CİNSİNDEN BONOLAR	0,00	0,00
1	4	0	0	DÖVİZE ENDEKSLİ VE DÖVİZ CİNSİNDEN BONOLAR	0,00	0,00
1	4	1		ABD DOLARI CİNSINDEN BONOLAR	0,00	0,00
1	4	1	0	ABD DOLARI CİNSINDEN BONOLAR	0,00	0,00
1	4	1	1	İHRAÇ	0,00	0,00
1	4	1	2	ÖDEME	0,00	0,00
1	4	1	3	KUR FARKI	0,00	0,00
1	4	2		EURO CİNSINDEN BONOLAR	0,00	0,00
1	4	2	0	EURO CİNSINDEN BONOLAR	0,00	0,00
1	4	2	1	İHRAÇ	0,00	0,00
1	4	2	2	ÖDEME	0,00	0,00
1	4	2	3	KUR FARKI	0,00	0,00
1	5			İSKONTO GİDERLERİ	0,00	0,00
1	5	0		İSKONTO GİDERLERİ	0,00	0,00
1	5	0	0	İSKONTO GİDERLERİ	0,00	0,00
1	5	1		İÇ BORÇ İSKONTOSU	0,00	0,00
1	5	1	0	İÇ BORÇ İSKONTOSU	0,00	0,00
1	5	1	1	İHRAÇ	0,00	0,00
1	5	1	2	ÖDEME	0,00	0,00
1	5	1	3	KUR FARKI	0,00	0,00
1	6			BAŞKA YERDE SINIFLANDIRILMAMIŞ UZUN VADELİ TAHVİLLER	0,00	0,00
1	6	0		BAŞKA YERDE SINIFLANDIRILMAMIŞ UZUN VADELİ TAHVİLLER	0,00	0,00
1	6	0	0	BAŞKA YERDE SINIFLANDIRILMAMIŞ UZUN VADELİ TAHVİLLER	0,00	0,00
1	7			BAŞKA YERDE SINIFLANDIRILMAMIŞ KISA VADELİ TAHVİLLER	0,00	0,00
1	7	0		BAŞKA YERDE SINIFLANDIRILMAMIŞ KISA VADELİ TAHVİLLER	0,00	0,00
1	7	0	0	BAŞKA YERDE SINIFLANDIRILMAMIŞ KISA VADELİ TAHVİLLER	0,00	0,00
1	9			DİĞER YÜKÜMLÜLÜKLER	0,00	0,00
1	9	0		DİĞER YÜKÜMLÜLÜKLER	0,00	0,00
1	9	0	0	DİĞER YÜKÜMLÜLÜKLER	0,00	0,00
1	9	51		İLLER BANKASINDAN	0,00	0,00
1	9	51	0	İLLER BANKASINDAN	0,00	0,00
1	9	51	1	BORÇLANMA	0,00	0,00
1	9	51	2	ÖDEME	0,00	0,00
1	9	52		DİĞER BANKALARDAN	0,00	0,00
1	9	52	0	DİĞER BANKALARDAN	0,00	0,00
1	9	52	1	BORÇLANMA	0,00	0,00
1	9	52	2	ÖDEME	0,00	0,00
1	9	53		DİĞER	0,00	0,00
1	9	53	0	DİĞER	0,00	0,00
1	9	53	1	BORÇLANMA	0,00	0,00
1	9	53	2	ÖDEME	0,00	0,00
2				DIŞ BORÇLANMA	0,00	0,00
2	0			DIŞ BORÇLANMA	0,00	0,00
2	0	0		DIŞ BORÇLANMA	0,00	0,00
2	0	0	0	DIŞ BORÇLANMA	0,00	0,00
2	1			UZUN VADELİ TAHVİLLER	0,00	0,00

2	1	0		UZUN VADELİ TAHVİLLER	0,00	0,00
2	1	0	0	UZUN VADELİ TAHVİLLER	0,00	0,00
2	1	1		ABD DOLARI CİNSINDEN TAHVILLER	0,00	0,00
2	1	1	0	ABD DOLARI CİNSINDEN TAHVILLER	0,00	0,00
2	1	1	1	İHRAÇ	0,00	0,00
2	1	1	2	ÖDEME	0,00	0,00
2	1	1	3	KUR FARKI	0,00	0,00
2	1	2		EURO CİNSINDEN TAHVILLER	0,00	0,00
2	1	2	0	EURO CİNSINDEN TAHVILLER	0,00	0,00
2	1	2	1	İHRAÇ	0,00	0,00
2	1	2	2	ÖDEME	0,00	0,00
2	1	2	3	KUR FARKI	0,00	0,00
2	1	3		DIŞ BORÇ İSKONTOSU	0,00	0,00
2	1	3	0	DIŞ BORÇ İSKONTOSU	0,00	0,00
2	1	3	1	İHRAÇ	0,00	0,00
2	1	3	2	ÖDEME	0,00	0,00
2	1	3	3	KUR FARKI	0,00	0,00
2	3			BAŞKA YERDE SINIFLANDIRILMAMIŞ UZUN VADELİ TAHVİLLER	0,00	0,00
2	3	0		BAŞKA YERDE SINIFLANDIRILMAMIŞ UZUN VADELİ TAHVİLLER	0,00	0,00
2	3	0	0	BAŞKA YERDE SINIFLANDIRILMAMIŞ UZUN VADELİ TAHVİLLER	0,00	0,00
2	4			BAŞKA YERDE SINIFLANDIRILMAMIŞ KISA VADELİ TAHVİLLER	0,00	0,00
2	4	0		BAŞKA YERDE SINIFLANDIRILMAMIŞ KISA VADELİ TAHVİLLER	0,00	0,00
2	4	0	0	BAŞKA YERDE SINIFLANDIRILMAMIŞ KISA VADELİ TAHVİLLER	0,00	0,00
2	9			DİĞER YÜKÜMLÜLÜKLER	0,00	0,00
2	9	0		DİĞER YÜKÜMLÜLÜKLER	0,00	0,00
2	9	0	0	DİĞER YÜKÜMLÜLÜKLER	0,00	0,00
2	9	51		YABANCI BANKALAR	0,00	0,00
2	9	51	0	YABANCI BANKALAR	0,00	0,00
2	9	51	1	BORÇLANMA	0,00	0,00
2	9	51	2	ÖDEME	0,00	0,00
2	9	51	3	KUR FARKI	0,00	0,00
2	9	52		DİĞER YABANCI MALI KURULUŞLAR	0,00	0,00
2	9	52	0	DİĞER YABANCI MALI KURULUŞLAR	0,00	0,00
2	9	52	1	BORÇLANMA	0,00	0,00
2	9	52	2	ÖDEME	0,00	0,00
2	9	52	3	KUR FARKI	0,00	0,00
3				LİKİDİTE AMAÇLI TUTULAN NAKİT, MEVDUAT VE MENKUL KIYMETLERDEKİ DEĞİŞİKLİKLER	0,00	0,00
3	0			LİKİDİTE AMAÇLI TUTULAN NAKİT, MEVDUAT VE MENKUL KIYMETLERDEKİ DEĞİŞİKLİKLER	0,00	0,00
3	0	0		LİKİDİTE AMAÇLI TUTULAN NAKİT, MEVDUAT VE MENKUL KIYMETLERDEKİ DEĞİŞİKLİKLER	0,00	0,00
3	0	0	0	LİKİDİTE AMAÇLI TUTULAN NAKİT, MEVDUAT VE MENKUL KIYMETLERDEKİ DEĞİŞİKLİKLER	0,00	0,00
3	1			KASA	0,00	0,00
3	1	0		KASA	0,00	0,00
3	1	0	0	KASA	0,00	0,00
3	1	1		KASA	0,00	0,00
3	1	1	0	KASA	0,00	0,00
3	1	1	1	TÜRK LİRASI CINSINDEN KASA NAKTI	0,00	0,00
3	1	1	2	DÖVİZ CINSINDEN KASA NAKTI	0,00	0,00
3	2			BANKALAR	0,00	0,00

3	2	0		BANKALAR	0,00	0,00
3	2	0	0	BANKALAR	0,00	0,00
3	2	1		BANKALAR	0,00	0,00
3	2	1	0	BANKALAR	0,00	0,00
3	2	1	1	TÜRK LİRASI CINSINDEN BANKA HESAPLARI	0,00	0,00
3	2	1	2	DÖVİZ CINSINDEN BANKA HESAPLARI	0,00	0,00
3	3			MENKUL KIYMETLER	0,00	0,00
3	3	0		MENKUL KIYMETLER	0,00	0,00
3	3	0	0	MENKUL KIYMETLER	0,00	0,00
3	3	1		HİSSE SENEDI	0,00	0,00
3	3	1	0	HİSSE SENEDI	0,00	0,00
3	3	1	1	KAMU SEKTÖRÜ HİSSE SENETLERI	0,00	0,00
3	3	1	2	ÖZEL SEKTÖR HİSSE SENETLERI	0,00	0,00
3	3	2		BONO	0,00	0,00
3	3	2	0	BONO	0,00	0,00
3	3	2	1	DÖVİZ CINSINDEN BONOLAR	0,00	0,00
3	3	2	2	TÜRK LİRASI CINSINDEN BONOLAR	0,00	0,00
3	3	3		TAHVİL	0,00	0,00
3	3	3	0	TAHVİL	0,00	0,00
3	3	3	1	DÖVİZ CINSINDEN TAHVILLER	0,00	0,00
3	3	3	2	TÜRK LİRASI CINSINDEN TAHVILLER	0,00	0,00
3	3	9		DİĞER	0,00	0,00
3	3	9	0	DİĞER	0,00	0,00
3	3	9	1	SENETLER	0,00	0,00
3	3	9	2	KIYMETLİ MADENLER	0,00	0,00
3	3	9	3	DİĞER	0,00	0,00

BÜTÇE GELİRLERİNİN EKONOMİK SINIFLANDIRMASI TABLOSU

T.C.
NARLIDERE BELEDİYE BAŞKANLIĞI
BÜTÇE GELİRLERİNİN EKONOMİK SINIFLANDIRILMASI TABLOSU

01.01.2023 - 31.12.2023

Hesap Kodu	Hesap Kodu						BÜTÇE GELİRİNİN TÜRÜ	(2021) Yılı	(2022) Yılı	Cari Yıl (2023)
	KOD1	KOD2	KOD3	KOD4	KOD5	KOD6				
800	1						Vergi Gelirleri	29.070.620,33	41.920.154,56	60.415.480,49
800	1	2					Mülkiyet Üzerinden Alınan Vergiler	23.055.390,93	26.993.935,28	43.696.829,33
800	1	2	9				Mülkiyet Üzerinden Alınan Diğer Vergiler	23.055.390,93	26.993.935,28	43.696.829,33
800	1	2	9	51			Bina Vergisi	17.889.263,06	21.852.290,25	35.050.957,56
800	1	2	9	52			Arsa Vergisi	5.162.614,50	5.137.563,96	8.643.040,67
800	1	2	9	53			Arazi Vergisi	3.513,37	4.081,07	2.831,10
800	1	2	9	54			Çevre Temizlik Vergisi	0,00	0,00	0,00
800	1	3					Dahilde Alınan Mal ve Hizmet Vergileri	3.919.874,29	11.608.792,31	13.092.879,22
800	1	3	1				Kayıt Bulunamadı	0,00	0,00	0,00
800	1	3	1	51			Kayıt Bulunamadı	0,00	0,00	0,00
800	1	3	1	52			Kayıt Bulunamadı	0,00	0,00	0,00
800	1	3	1	53			Kayıt Bulunamadı	0,00	0,00	0,00
800	1	3	1	54			Kayıt Bulunamadı	0,00	0,00	0,00
800	1	3	2				Özel Tüketim Vergisi	3.369.807,88	10.688.070,08	11.651.793,14
800	1	3	2	51			Haberleşme Vergisi	39.785,18	35.675,00	59.864,46
800	1	3	2	52			Konutlara Ait Elektrik ve Havagazı Tüketim Vergisi	1.787,21	713.673,94	3.681.664,43
800	1	3	2	53			İşyerlerine Ait Elektrik ve Havagazı Tüketim Vergisi	3.328.235,49	9.938.721,14	7.910.264,25
800	1	3	9				Dahilde Alınan Diğer Mal ve Hizmet Vergileri	550.066,41	920.722,23	1.441.086,08
800	1	3	9	51			Eğlence Vergisi	0,00	0,00	0,00
800	1	3	9	53			İlan ve Reklam Vergisi	70.991,28	93.251,15	84.231,55
800	1	3	9	55			Biletle Girilmeyen Yerlere Ait Eğlence Vergisi	50,00	7.230,00	100.710,00
800	1	3	9	56			Müşterek Bahislere Ait Eğlence Vergisi	279.928,19	480.193,41	657.858,64
800	1	3	9	57			Konutlara Ait Çevre Temizlik Vergisi	68,00	0,00	0,00
800	1	3	9	58			İşyeri ve Diğer Şekillerde Kullanılan Binalara Ait Çevre Temizlik	199.028,94	340.047,67	598.285,89
800	1	4					Kayıt Bulunamadı	0,00	0,00	0,00
800	1	4	4				Kayıt Bulunamadı	0,00	0,00	0,00
800	1	4	4	51			Kayıt Bulunamadı	0,00	0,00	0,00
800	1	4	4	52			Kayıt Bulunamadı	0,00	0,00	0,00
800	1	4	6				Kayıt Bulunamadı	0,00	0,00	0,00
800	1	4	6	51			Kayıt Bulunamadı	0,00	0,00	0,00
800	1	4	8				Kayıt Bulunamadı	0,00	0,00	0,00
800	1	4	8	51			Kayıt Bulunamadı	0,00	0,00	0,00
800	1	6					Harçlar	2.095.355,11	3.317.426,97	3.625.771,94
800	1	6	9				Diğer Harçlar	2.095.355,11	3.317.426,97	3.625.771,94
800	1	6	9	51			Bina İnşaat Harcı	0,00	0,00	0,00
800	1	6	9	52			Hayvan Kesimi Muayene ve Denetleme Harcı	0,00	2.600,00	6.000,00
800	1	6	9	53			İşgal Harcı	388.051,23	438.406,72	370.827,70
800	1	6	9	54			İşyeri Açma İzni Harcı	10.585,20	13.770,00	11.043,00
800	1	6	9	55			Kaynak Suları Harcı	713,87	3.326,52	0,00
800	1	6	9	56			Ölçü ve Tartı Aletleri Muayene Harcı	0,00	0,00	0,00
800	1	6	9	57			Tatil Günlerinde Çalışma Ruhsatı Harcı	0,00	0,00	200,00
800	1	6	9	58			Tellallık Harcı	151.510,80	635.169,45	439.777,00
800	1	6	9	60			Konutlara Ait Yapı Kullanma İzni Harcı	72.638,25	22.812,60	124.153,61
800	1	6	9	61			İşyerlerine Ait Yapı Kullanma İzni Harcı	4.598,00	0,00	0,00
800	1	6	9	62			Konutlara Ait Bina İnşaat Harcı	36.649,50	252,00	35.668,50
800	1	6	9	64			Kayıt ve Suret Harcı	1.743,00	0,00	0,00
800	1	6	9	65			Parselasyon Harcı	451,00	0,00	0,00
800	1	6	9	69			Altyapı Kazı İzni Harcı	96.639,90	371.575,96	291.182,78
800	1	6	9	99			Diğer Harçlar	1.331.774,36	1.829.513,72	2.346.919,35
800	3						Teşebbüs ve Mülkiyet Gelirleri	9.933.358,34	11.274.944,90	16.419.350,22
800	3	1					Mal ve Hizmet Satış Gelirleri	8.594.161,66	9.974.161,01	13.924.794,06
800	3	1	1				Mal Satış Gelirleri	85.108,00	34.582,00	23.117,33
800	3	1	1	1			Şartname Basılı Evrak Form Satış Gelirleri	81.188,00	24.047,00	22.597,33
800	3	1	1	2			Kitap Yayın vb. Satış Gelirleri	0,00	0,00	0,00

Hesap Kodu	Hesap Kodu						BÜTÇE GELİRİNİN TÜRÜ	(2021) Yılı	(2022) Yılı	Cari Yıl (2023)
	KOD1	KOD2	KOD3	KOD4	KOD5	KOD6				
800	3	1	1	12			Aile Cüzdanı Satış Bedeli	3.920,00	10.535,00	520,00
800	3	1	1	99			Diğer Mal Satış Gelirleri	0,00	0,00	0,00
800	3	1	2				Hizmet Gelirleri	8.509.053,66	9.939.579,01	13.901.676,73
800	3	1	2	2			Muayene denetim ve kontrol ücretleri	66.086,00	582.514,56	233.588,92
800	3	1	2	3			Avukatlık Vekalet Ücreti Gelirleri	5.112,65	5.700,57	17.909,11
800	3	1	2	4			Kurs Toplantı Seminer Eğitim vb. Faaliyet Gelirleri	0,00	562.794,56	655.624,16
800	3	1	2	11			İlan ve Reklam Gelirleri	0,00	0,00	0,00
800	3	1	2	14			Çevre Kirliliğini Önleme Gelirleri	341.214,27	914.119,00	1.187.615,96
800	3	1	2	19			Etüt ve Proje Gelirleri	0,00	0,00	1.431,00
800	3	1	2	36			Sosyal Tesis İşletme Gelirleri	0,00	2.500,00	0,00
800	3	1	2	51			Çevre ve Esenlik Hizmetlerine İlişkin Gelirler	7.688.571,73	7.529.873,47	11.349.277,07
800	3	1	2	53			Eğitim Hizmetlerine İlişkin Gelirler	101.411,01	13.944,14	1.950,00
800	3	1	2	54			Ekonomik Hizmetlere İlişkin Gelirler	33.440,00	56.464,00	61.250,00
800	3	1	2	55			Kültürel Hizmetlere İlişkin Gelirler	0,00	0,00	0,00
800	3	1	2	56			Sağlık Hizmetlerine İlişkin Gelirler	10.555,00	16.450,00	16.145,00
800	3	1	2	57			Sosyal Hizmetlere İlişkin Gelirler	155.060,00	186.690,00	230.460,00
800	3	1	2	60			Tarımsal Hizmetlere İlişkin Gelirler	40.119,02	16.875,00	21.120,00
800	3	1	2	90			Kayıt Bulunamadı	0,00	0,00	0,00
800	3	1	2	99			Diğer hizmet gelirleri	67.483,98	51.653,71	125.305,51
800	3	3					KİT ve Kamu Bankaları Gelirleri	0,00	0,00	0,00
800	3	3	1				Hazine Portföyü ve İştirak Gelirleri	0,00	0,00	0,00
800	3	3	1	1			Hazine Portföyü ve İştirak Gelirleri	0,00	0,00	0,00
800	3	5					Kurumlar Karları	0,00	0,00	0,00
800	3	5	5				Mahalli İdareler	0,00	0,00	0,00
800	3	5	5	54			Ekonomik Hizmetlere İlişkin Kurumların Karları	0,00	0,00	0,00
800	3	5	9				Diğer kurumlar karları	0,00	0,00	0,00
800	3	5	9	99			Diğer kurumlar karları	0,00	0,00	0,00
800	3	6					Kira Gelirleri	1.339.196,68	1.300.783,89	2.494.556,16
800	3	6	1				Taşınmaz Kiraları	623.538,45	1.287.769,73	2.469.106,93
800	3	6	1	1			Lojman Kira Gelirleri	15.436,15	13.628,70	27.443,55
800	3	6	1	3			Sosyal Tesis Kira Gelirleri	29.250,00	113.400,00	185.950,00
800	3	6	1	4			Spor Tesisi Kira Gelirleri	0,00	0,00	0,00
800	3	6	1	5			Kültür Amaçlı Tesis Kira Gelirleri	0,00	26.250,00	127.500,00
800	3	6	1	99			Diğer Taşınmaz Kira Gelirleri	578.852,30	1.134.491,03	2.128.213,38
800	3	6	2				Taşınır Kiraları	15.658,23	13.014,16	25.449,23
800	3	6	2	1			Taşınır Kira Gelirleri	15.658,23	13.014,16	25.449,23
800	3	6	3				Ön İzin, İrtifak Hakkı ve Kullanma İzini Gelirleri	700.000,00	0,00	0,00
800	3	6	3	2			İrtifak Hakkı Gelirleri	700.000,00	0,00	0,00
800	3	9					Diğer Teşebbüs ve Mülkiyet Gelirleri	0,00	0,00	0,00
800	3	9	99				Kayıt Bulunamadı	0,00	0,00	0,00
800	3	9	99	99			Kayıt Bulunamadı	0,00	0,00	0,00
800	4						Alınan Bağış ve Yardımlar ile Özel Gelirler	2.990.888,36	6.336.726,51	16.344.152,83
800	4	2					Merkezi Yönetim Bütçesine Dahil İdarelerden Alınan Bağış ve Y	0,00	0,00	0,00
800	4	2	1				Cari	0,00	0,00	0,00
800	4	2	1	1			Hazine yardımı	0,00	0,00	0,00
800	4	3					Diğer İdarelerden Alınan Bağış ve Yardımlar	0,00	0,00	0,00
800	4	3	1				Cari	0,00	0,00	0,00
800	4	3	1	2			Mahalli İdarelerden Alınan Bağış ve Yardımlar	0,00	0,00	0,00
800	4	3	2				Sermaye	0,00	0,00	0,00
800	4	3	2	2			Mahalli İdarelerden Alınan Bağış ve Yardımlar	0,00	0,00	0,00
800	4	4					Kurumlardan ve Kişilerden Alınan Yardım ve Bağışlar	0,00	0,00	25.000,00
800	4	4	1				Cari	0,00	0,00	25.000,00
800	4	4	1	1			Kurumlardan alınan Bağış ve Yadımlar	0,00	0,00	0,00
800	4	4	1	2			Kişilerden alınan Bağış ve Yadımlar	0,00	0,00	25.000,00
800	4	5					Proje Yardımları	2.990.888,36	6.336.726,51	16.319.152,83
800	4	5	1				Cari	0,00	3.266.520,38	16.319.152,83
800	4	5	1	1			Genel Bütçeli İdarelerden Alınan Proje Yardımları	0,00	155.468,23	16.319.152,83
800	4	5	1	5			Mahalli İdarelerden Alınan Proje Yardımları	0,00	3.111.052,15	0,00
800	4	5	2				Sermaye	2.990.888,36	3.070.206,13	0,00
800	4	5	2	1			Genel Bütçeli İdarelerden Alınan Proje Yardımları	0,00	0,00	0,00
800	4	5	2	5			Mahalli İdarelerden Alınan Proje Yardımları	2.990.888,36	3.070.206,13	0,00

Hesap Kodu	Hesap Kodu						BÜTÇE GELİRİNİN TÜRÜ	(2021) Yılı	(2022) Yılı	Cari Yıl (2023)
	KOD1	KOD2	KOD3	KOD4	KOD5	KOD6				
800	5						Diğer Gelirler	33.382.105,11	58.675.090,03	103.089.307,01
800	5	1					Faiz Gelirleri	791.546,55	1.438.981,94	1.333.430,59
800	5	1	5				Menkul Kıymet ve Gecikmiş Ödemeler Faizleri	0,00	0,00	0,00
800	5	1	5	1			Menkul Kıymet ve Gecikmiş Ödemeler Faizleri	0,00	0,00	0,00
800	5	1	8				Vergi Resim ve Harç Gecikme Faizleri	642.198,61	1.292.833,83	1.333.430,59
800	5	1	8	1			Vergi Resim ve Harç Gecikme Faizleri	642.198,61	1.292.833,83	1.333.430,59
800	5	1	9				Diğer Faizler	149.347,94	146.148,11	0,00
800	5	1	9	1			Kişilerden Alacaklar Faizleri	15.365,88	115.682,43	0,00
800	5	1	9	3			Mevduat Faizleri	133.982,06	30.465,68	0,00
800	5	1	9	99			Diğer Faizler	0,00	0,00	0,00
800	5	2					Kişi ve Kurumlardan Alınan Paylar	30.720.473,19	54.719.793,56	98.828.765,17
800	5	2	2				Vergi ve Harç Gelirlerinden Alınan Paylar	27.978.541,54	50.967.360,01	92.073.860,98
800	5	2	2	51			Merkezi idare Vergi Gelirlerinden Alınan Paylar	26.863.648,74	49.528.635,66	89.055.182,74
800	5	2	2	52			Çevre Temizlik Vergisinden Alınan Paylar	1.114.892,80	0,00	0,00
800	5	2	2	53			Konutlara Ait Çevre Temizlik Vergisinden Alınan Büyükşehir İlç	0,00	1.438.724,35	3.018.678,24
800	5	2	4				Kamu Harcamalarına Katılma Payları	2.506.539,49	2.379.322,15	6.704.149,87
800	5	2	4	51			Kanalizasyon Harcamalarına Katılma Payı	0,00	0,00	0,00
800	5	2	4	53			Yol Harcamalarına Katılma Payı	2.506.539,49	2.379.322,15	6.704.149,87
800	5	2	4	99			Diğer Harcamalara Katılma Payları	0,00	0,00	0,00
800	5	2	8				Mahalli İdarelere Ait Paylar	235.392,16	1.373.111,40	50.754,32
800	5	2	8	52			Müze Giriş Ücretlerinden Alınan Paylar	2.458,42	0,00	6.226,44
800	5	2	8	53			Ortak Altyapı Hizmetleri İçin Diğer Kurumlar Tarafından Paylar	0,00	0,00	0,00
800	5	2	8	54			Otopark Gelirlerinden İlçe ve İlk Kademe Belediyeleri Payları	12.136,56	18.826,81	44.527,88
800	5	2	8	99			Mahalli İdarelere Ait Diğer Paylar	220.797,18	1.354.284,59	0,00
800	5	2	9				Diğer Paylar	0,00	0,00	0,00
800	5	2	9	99			Diğer Paylar	0,00	0,00	0,00
800	5	3					Para Cezaları	1.126.236,50	1.314.148,59	1.585.338,51
800	5	3	2				İdari Para Cezaları	428.498,83	460.646,52	626.960,51
800	5	3	2	99			Diğer İdari Para Cezaları	428.498,83	460.646,52	626.960,51
800	5	3	4				Vergi Cezaları	697.737,67	853.502,07	958.378,00
800	5	3	4	1			Vergi ve Diğer Amme Alacakları Gecikme Zamları	0,00	0,00	0,00
800	5	3	4	5			6111 sayılı Kanun Kapsamında Geç Ödeme Zammı	0,00	0,00	0,00
800	5	3	4	6			6111 sayılı Kanun Kapsamında TÜFE/ÜFE Tutarı	0,00	0,00	0,00
800	5	3	4	7			6111 sayılı Kanun Kapsamında Katsayı Tutarı	0,00	0,00	0,00
800	5	3	4	8			6552 sayılı Kanun Kapsamında Geç Ödeme Zammı	0,00	0,00	0,00
800	5	3	4	9			6552 sayılı Kanun Kapsamında TÜFE/ÜFE Tutarı	0,00	0,00	0,00
800	5	3	4	10			6552 sayılı Kanun Kapsamında Katsayı Tutarı	0,00	0,00	0,00
800	5	3	4	12			6736 S.K. Kapsamında TÜFE/ÜFE Tutarı	0,00	0,00	0,00
800	5	3	4	13			6736 S.K. Kapsamında Katsayı Tutarı	0,00	0,00	0,00
800	5	3	4	15			7020 sayılı Kanun Kapsamında Yİ/ÜFE Tutarı	0,00	0,00	0,00
800	5	3	4	16			7020 sayılı Kanun Kapsamında Katsayı Tutarı	0,00	0,00	0,00
800	5	3	4	17			7143 sayılı Kanun Kapsamında Geç Ödeme Zammı	0,00	0,00	0,00
800	5	3	4	18			7143 sayılı Kanun Kapsamında Yİ/ÜFE Tutarı	1.757,64	0,00	0,00
800	5	3	4	19			7143 sayılı Kanun Kapsamında Katsayı Tutarı	49.483,17	0,00	0,00
800	5	3	4	22			7256 sayılı Kanun Kapsamında Geç Ödeme Zammı	72,86	47,75	22,44
800	5	3	4	23			7256 sayılı Kanun Kapsamında Yİ/ÜFE Tutarı	163.995,92	89.323,34	63.423,69
800	5	3	4	24			7256 sayılı Kanun Kapsamında Katsayı Tutarı	134.281,38	96.850,22	58.296,51
800	5	3	4	26			7326 sayılı Kanun Kapsamında Yİ/ÜFE Tutarı	51.082,73	14.827,97	4.299,30
800	5	3	4	27			7326 sayılı Kanun Kapsamında Katsayı Tutarı	41.612,12	43.593,77	15.632,33
800	5	3	4	28			7440 sayılı Kanun Kapsamında Geç Ödeme Zammı	0,00	0,00	1.973,72
800	5	3	4	29			7440 sayılı Kanun Kapsamında Yİ/ÜFE Tutarı	0,00	0,00	217.697,94
800	5	3	4	30			7440 sayılı Kanun Kapsamında Katsayı Tutarı	0,00	0,00	173.185,00
800	5	3	4	91			Usulsüzlük Vergi Ziyaı ve Kaçakçılık Cezaları	255.451,85	608.859,02	423.847,07
800	5	3	4	99			Diğer Vergi Cezaları	0,00	0,00	0,00
800	5	3	9				Diğer Para Cezaları	0,00	0,00	0,00
800	5	3	9	2			Zamanında Ödenmeyen Ücret Gelirlerinden Alınacak Gecikme Z	0,00	0,00	0,00
800	5	3	9	99			Yukarıda Tanımlanmayan Diğer Para Cezaları	0,00	0,00	0,00
800	5	9					Diğer Çeşitli Gelirler	743.848,87	1.202.165,94	1.341.772,74
800	5	9	1				Diğer Çeşitli Gelirler	743.848,87	1.202.165,94	1.341.772,74
800	5	9	1	1			İrat Kaydedilecek Nakdi Teminatlar	0,00	0,00	175.500,00
800	5	9	1	6			Kişilerden Alacaklar	87.236,94	384.967,07	195.230,13

Hesap Kodu	Hesap Kodu						BÜTÇE GELİRİNİN TÜRÜ	(2021) Yılı	(2022) Yılı	Cari Yıl (2023)
	KOD1	KOD2	KOD3	KOD4	KOD5	KOD6				
800	5	9	1	51			Otopark Yönetmeliği Uyarınca Alınan Otopark Bedeli	0,00	0,00	0,00
800	5	9	1	99			Yukarıda Tanımlanmayan Diğer Çeşitli Gelirler	656.611,93	817.198,87	971.042,61
800	6						Sermaye Gelirleri	6.082.456,34	9.657.801,22	68.823.459,57
800	6	1					Taşınmaz Satış Gelirleri	6.082.456,34	9.657.801,22	68.823.459,57
800	6	1	3				Diğer Bina Satış Gelirleri	520.000,00	3.955.000,00	0,00
800	6	1	3	1			Diğer Bina Satış Gelirleri	520.000,00	3.955.000,00	0,00
800	6	1	4				Arazi Satışı	0,00	0,00	2.250,00
800	6	1	4	1			Arazi Satışı	0,00	0,00	2.250,00
800	6	1	5				Arsa Satışı	5.562.456,34	5.702.801,22	68.821.209,57
800	6	1	5	1			Arsa Satışı	5.562.456,34	5.702.801,22	68.821.209,57
800	6	1	9				Diğer Taşınmaz Satış Gelirleri	0,00	0,00	0,00
800	6	1	9	99			Diğer Çeşitli Taşınmaz Satış Gelirleri	0,00	0,00	0,00
800	6	2					Taşınır Satış Gelirleri	0,00	0,00	0,00
800	6	2	1				Taşınır Satış Gelirleri	0,00	0,00	0,00
800	6	2	1	1			Taşınır Satış Gelirleri	0,00	0,00	0,00
							BÜTÇE GELİRLERİ TOPLAMI (A)	81.459.428,48	127.864.717,22	265.091.750,12

Hesap Kodu	Hesap Kodu						BÜTÇE GELİRİNİN TÜRÜ	(2021) Yılı	(2022) Yılı	Cari Yıl (2023)
	KOD1	KOD2	KOD3	KOD4	KOD5	KOD6				
810	1						Vergi Gelirleri	203.407,30	179.921,03	113.501,19
810	1	2					Mülkiyet Üzerinden Alınan Vergiler	190.801,50	174.028,70	102.297,62
810	1	2	9				Mülkiyet Üzerinden Alınan Diğer Vergiler	190.801,50	174.028,70	102.297,62
810	1	2	9	51			Bina Vergisi	74.426,96	57.244,55	88.907,34
810	1	2	9	52			Arsa Vergisi	116.338,54	116.743,51	13.312,31
810	1	2	9	53			Arazi Vergisi	36,00	40,64	77,97
810	1	2	9	54			Çevre Temizlik Vergisi	0,00	0,00	0,00
810	1	3					Dahilde Alınan Mal ve Hizmet Vergileri	5.012,80	5.892,33	8.399,07
810	1	3	1				Kayıt Bulunamadı	0,00	0,00	0,00
810	1	3	1	51			Kayıt Bulunamadı	0,00	0,00	0,00
810	1	3	1	52			Kayıt Bulunamadı	0,00	0,00	0,00
810	1	3	2				Özel Tüketim Vergisi	0,00	830,95	0,00
810	1	3	2	52			Konutlara Ait Elektrik ve Havagazı Tüketim Vergisi	0,00	9,92	0,00
810	1	3	2	53			İşyerlerine Ait Elektrik ve Havagazı Tüketim Vergisi	0,00	821,03	0,00
810	1	3	9				Dahilde Alınan Diğer Mal ve Hizmet Vergileri	5.012,80	5.061,38	8.399,07
810	1	3	9	51			Eğlence Vergisi	0,00	0,00	0,00
810	1	3	9	53			İlan ve Reklam Vergisi	798,54	764,41	376,91
810	1	3	9	57			Konutlara Ait Çevre Temizlik Vergisi	0,00	68,00	0,00
810	1	3	9	58			İşyeri ve Diğer Şekillerde Kullanılan Binalara Ait Çevre Temizlik	4.214,26	4.228,97	8.022,16
810	1	6					Harçlar	7.593,00	0,00	2.804,50
810	1	6	9				Diğer Harçlar	7.593,00	0,00	2.804,50
810	1	6	9	53			İşgal Harcı	0,00	0,00	70,00
810	1	6	9	54			İşyeri Açma İzni Harcı	85,00	0,00	0,00
810	1	6	9	58			Tellallık Harcı	7.508,00	0,00	0,00
810	1	6	9	60			Konutlara Ait Yapı Kullanma İzni Harcı	0,00	0,00	57,50
810	1	6	9	99			Diğer Harçlar	0,00	0,00	2.677,00
810	3						Teşebbüs ve Mülkiyet Gelirleri	57.126,29	59.490,25	19.615,00
810	3	1					Mal ve Hizmet Satış Gelirleri	56.865,28	59.425,00	10.265,00
810	3	1	1				Mal Satış Gelirleri	340,00	0,00	110,00
810	3	1	1	1			Şartname Basılı Evrak Form Satış Gelirleri	340,00	0,00	110,00
810	3	1	2				Hizmet Gelirleri	56.525,28	59.425,00	10.155,00
810	3	1	2	2			Muayene denetim ve kontrol ücretleri	48.302,28	51.285,00	2.375,00
810	3	1	2	4			Kurs Toplantı Seminer Eğitim vb. Faaliyet Gelirleri	0,00	2.810,00	1.900,00
810	3	1	2	14			Çevre Kirliliğini Önleme Gelirleri	1.190,00	1.130,00	1.100,00
810	3	1	2	51			Çevre ve Esenlik Hizmetlerine İlişkin Gelirler	773,00	0,00	0,00
810	3	1	2	53			Eğitim Hizmetlerine İlişkin Gelirler	1.710,00	650,00	0,00
810	3	1	2	56			Sağlık Hizmetlerine İlişkin Gelirler	130,00	0,00	0,00
810	3	1	2	57			Sosyal Hizmetlere İlişkin Gelirler	3.600,00	3.300,00	4.500,00
810	3	1	2	60			Tarımsal Hizmetlere İlişkin Gelirler	75,00	250,00	280,00
810	3	1	2	99			Diğer hizmet gelirleri	745,00	0,00	0,00
810	3	6					Kira Gelirleri	261,01	65,25	9.350,00
810	3	6	1				Taşınmaz Kiraları	0,00	0,00	9.350,00

Hesap Kodu	Hesap Kodu						BÜTÇE GELİRİNİN TÜRÜ	(2021) Yılı	(2022) Yılı	Cari Yıl (2023)
	KOD1	KOD2	KOD3	KOD4	KOD5	KOD6				
810	3	6	1	3			Sosyal Tesis Kira Gelirleri	0,00	0,00	3.750,00
810	3	6	1	4			Spor Tesisi Kira Gelirleri	0,00	0,00	0,00
810	3	6	1	5			Kültür Amaçlı Tesis Kira Gelirleri	0,00	0,00	5.400,00
810	3	6	1	99			Diğer Taşınmaz Kira Gelirleri	0,00	0,00	200,00
810	3	6	2				Taşınır Kiraları	261,01	65,25	0,00
810	3	6	2	1			Taşınır Kira Gelirleri	261,01	65,25	0,00
810	4						Alınan Bağış ve Yardımlar ile Özel Gelirler	0,00	0,03	1,22
810	4	5					Proje Yardımları	0,00	0,03	1,22
810	4	5	1				Cari	0,00	0,03	1,22
810	4	5	1	1			Genel Bütçeli İdarelerden Alınan Proje Yardımları	0,00	0,03	1,22
810	5						Diğer Gelirler	47.324,93	10.659,41	5.912,56
810	5	1					Faiz Gelirleri	888,30	3.862,91	4.326,53
810	5	1	8				Vergi Resim ve Harç Gecikme Faizleri	888,30	3.862,91	4.326,53
810	5	1	8	1			Vergi Resim ve Harç Gecikme Faizleri	888,30	3.862,91	4.326,53
810	5	2					Kişi ve Kurumlardan Alınan Paylar	0,00	0,00	0,00
810	5	2	4				Kamu Harcamalarına Katılma Payları	0,00	0,00	0,00
810	5	2	4	53			Yol Harcamalarına Katılma Payı	0,00	0,00	0,00
810	5	2	8				Mahalli İdarelere Ait Paylar	0,00	0,00	0,00
810	5	2	8	99			Mahalli İdarelere Ait Diğer Paylar	0,00	0,00	0,00
810	5	3					Para Cezaları	45.556,63	6.796,50	1.455,92
810	5	3	2				İdari Para Cezaları	30.965,99	0,00	260,46
810	5	3	2	99			Diğer İdari Para Cezaları	30.965,99	0,00	260,46
810	5	3	4				Vergi Cezaları	14.590,64	6.796,50	1.195,46
810	5	3	4	1			Vergi ve Diğer Amme Alacakları Gecikme Zamları	0,00	0,00	0,00
810	5	3	4	6			6111 sayılı Kanun Kapsamında TÜFE/ÜFE Tutarı	0,00	0,00	0,00
810	5	3	4	7			6111 sayılı Kanun Kapsamında Katsayı Tutarı	0,00	0,00	0,00
810	5	3	4	8			6552 sayılı Kanun Kapsamında Geç Ödeme Zammı	0,00	0,00	0,54
810	5	3	4	12			6736 sayılı Kanun Kapsamında TÜFE/ÜFE Tutarı	1.125,44	0,00	0,00
810	5	3	4	13			6736 sayılı Kanun Kapsamında Katsayı Tutarı	6.186,53	0,00	0,00
810	5	3	4	15			7020 sayılı Kanun Kapsamında Yİ/ÜFE Tutarı	281,24	0,00	0,00
810	5	3	4	16			7020 sayılı Kanun Kapsamında Katsayı Tutarı	2.085,05	0,00	0,00
810	5	3	4	18			7143 sayılı Kanun Kapsamında Yİ/ÜFE Tutarı	709,53	0,00	0,00
810	5	3	4	19			7143 sayılı Kanun Kapsamında Katsayı Tutarı	3.641,55	0,00	0,00
810	5	3	4	23			7256 sayılı Kanun Kapsamında Yİ/ÜFE Tutarı	93,86	0,00	0,00
810	5	3	4	24			7256 sayılı Kanun Kapsamında Katsayı Tutarı	86,94	0,00	0,00
810	5	3	4	26			7326 sayılı Kanun Kapsamında Yİ/ÜFE Tutarı	0,00	0,00	8,49
810	5	3	4	27			7326 sayılı Kanun Kapsamında Katsayı Tutarı	0,00	0,00	4,85
810	5	3	4	29			7440 sayılı Kanun Kapsamında Yİ/ÜFE Tutarı	0,00	0,00	124,47
810	5	3	4	30			7440 sayılı Kanun Kapsamında Katsayı Tutarı	0,00	0,00	119,95
810	5	3	4	91			Usulsüzlük Vergi Ziyaı ve Kaçakçılık Cezaları	380,50	6.796,50	937,16
810	5	3	4	99			Diğer Vergi Cezaları	0,00	0,00	0,00
810	5	3	9				Diğer Para Cezaları	0,00	0,00	0,00
810	5	3	9	2			Zamanında Ödenmeyen Ücret Gelirlerinden Alınacak Gecikme Z	0,00	0,00	0,00
810	5	9					Diğer Çeşitli Gelirler	880,00	0,00	130,11
810	5	9	1				Diğer Çeşitli Gelirler	880,00	0,00	130,11
810	5	9	1	1			İrat Kaydedilecek Nakdi Teminatlar	0,00	0,00	0,00
810	5	9	1	6			Kişilerden Alacaklar	0,00	0,00	0,00
810	5	9	1	99			Yukarıda Tanımlanmayan Diğer Çeşitli Gelirler	880,00	0,00	130,11

BÜTÇE GELİRLERİNDEN RED VE İADELER TOPLAMI (B)	307.858,52	250.070,72	139.029,97
NET BÜTÇE GELİRİ (A-B)	81.151.569,96	127.614.646,50	264.952.720,15

Örnek-89

BÜTÇE GİDERLERİNİN KURUMSAL SINIFLANDIRMASI TABLOSU

T.C.
NARLIDERE BELEDİYE BAŞKANLIĞI
2023

BÜTÇE GİDERLERİN KURUMSAL SINIFLANDIRILMASI TABLOSU

01.01.2023 - 31.12.2023

Kurumsal					Kurum Adı	(2021) Yılı	(2022) Yılı	Caril Yıl (2023)
KOD1	KOD2	KOD3	KOD4	KOD5				
46	35	26	2	0	ÖZEL KALEM MÜDÜRLÜĞÜ	9.689.837,59	8.936.632,47	21.831.893,72
46	35	26	4	0	MALİ HİZMETLER MÜDÜRLÜĞÜ	2.390.258,30	2.847.042,30	5.879.539,89
46	35	26	5	0	İNSAN KAYNAKLARI VE EĞİTİM MÜDÜRLÜĞÜ	5.053.346,34	7.111.162,88	14.740.496,23
46	35	26	10	0	BİLGİ İŞLEM MÜDÜRLÜĞÜ	2.190.301,90	2.851.268,37	4.943.321,17
46	35	26	18	0	YAZI İŞLERİ MÜDÜRLÜĞÜ	454.388,73	989.555,44	1.584.407,80
46	35	26	20	0	TEFTİŞ KURULU MÜDÜRLÜĞÜ	0,00	0,00	0,00
46	35	26	24	0	HUKUK İŞLERİ MÜDÜRLÜĞÜ	545.247,15	12.219.528,94	1.184.933,39
46	35	26	25	0	BASIN YAYIN VE HALKLA İLİŞKİLER MÜDÜRLÜĞÜ	184.644,81	524.489,09	654.308,12
46	35	26	30	0	ÇEVRE KORUMA VE KONTROL MÜDÜRLÜĞÜ	162.613,03	0,00	0,00
46	35	26	31	0	FEN İŞLERİ MÜDÜRLÜĞÜ	21.700.611,21	45.441.999,19	92.468.608,39
46	35	26	33	0	GELİRLER MÜDÜRLÜĞÜ	0,00	0,00	0,00
46	35	26	35	0	RUHSAT VE DENETİM MÜDÜRÜLÜĞÜ	0,00	106.546,95	833.717,30
46	35	26	36	0	İMAR VE ŞEHİRCİLİK MÜDÜRLÜĞÜ	9.808.700,70	5.890.591,60	8.647.257,28
46	35	26	37	0	KÜLTÜR VE SOSYAL İŞLER MÜDÜRLÜĞÜ	1.402.495,08	4.000.343,28	2.868.715,16
46	35	26	38	0	PARK VE BAHÇELER MÜDÜRLÜĞÜ	11.340.269,86	18.801.918,66	37.895.614,65
46	35	26	39	0	SAĞLIK İŞLERİ MÜDÜRLÜĞÜ	216.246,40	350.061,29	953.304,62
46	35	26	40	0	DESTEK HİZMETLERİ MÜDÜRLÜĞÜ	902.256,23	1.374.227,07	2.134.532,76
46	35	26	41	0	TEMİZLİK İŞLERİ MÜDÜRLÜĞÜ	24.913.814,68	41.243.072,01	80.583.905,46
46	35	26	42	0	VETERİNER İŞLERİ MÜDÜRLÜĞÜ	1.015.071,79	1.939.910,91	3.340.566,40
46	35	26	43	0	ZABITA MÜDÜRLÜĞÜ	1.797.405,04	3.120.381,56	5.665.062,02
46	35	26	44	0	STRATEJİ GELİŞTİRME MÜDÜRLÜĞÜ	174.001,83	252.354,28	488.053,01
46	35	26	45	0	KENTSEL TASARIM MÜDÜRLÜĞÜ	86.790,45	877.656,60	1.845.352,70
46	35	26	46	0	ETÜT PROJE MÜDÜRLÜĞÜ	0,00	333.470,64	1.107.402,98
46	35	26	47	0	İKLİM DEĞİŞİKLİĞİ VE SIFIR ATIK MÜDÜRLÜĞÜ	0,00	0,00	0,00
					GİDERLER TOPLAMI	94.028.301,12	159.212.213,53	289.650.993,05

G.Y.M.Y. Örnek-12

BÜTÇE GİDERLERİNİN EKONOMİK SINIFLANDIRMA TABLOSU IV. DÜZEY

T.C.
NARLIDERE BELEDİYE BAŞKANLIĞI
BÜTÇE GİDERLERİNİN EKONOMİK SINIFLANDIRILMASI TABLOSU

Birim :

Tarih Aralığı : 01.01.2023 - 31.12.2023

Hesap Kodu	Ekonomik				BÜTÇE GİDERİNİN TÜRÜ	(2021) Yılı	(2022) Yılı	Cari Yıl (2023)
	Kod1	Kod2	Kod3	Kod4				
830	**1**				**PERSONEL GİDERLERİ**	**30.102.356,93**	**45.032.064,47**	**89.445.486,12**
830	1	1			MEMURLAR	7.581.276,33	12.323.599,69	24.800.051,55
830	1	1	1		TEMEL MAAŞLAR	2.089.875,22	3.591.588,73	7.075.480,86
830	1	1	1	1	TEMEL MAAŞLAR	2.089.875,22	3.591.588,73	7.075.480,86
830	1	1	2		ZAMLAR VE TAZMİNATLAR	2.471.756,49	4.242.320,38	9.693.348,32
830	1	1	2	1	ZAMLAR VE TAZMİNATLAR	2.471.756,49	4.242.320,38	9.693.348,32
830	1	1	3		ÖDENEKLER	26.447,89	125.415,82	218.239,72
830	1	1	3	1	ÖDENEKLER	26.447,89	125.415,82	218.239,72
830	1	1	4		SOSYAL HAKLAR	2.880.320,06	4.071.429,85	7.489.499,22
830	1	1	4	1	SOSYAL HAKLAR	2.880.320,06	4.071.429,85	7.489.499,22
830	1	1	5		EK ÇALIŞMA KARŞILIKLARI	67.927,37	86.233,21	91.698,30
830	1	1	5	1	EK ÇALIŞMA KARŞILIKLARI	67.927,37	86.233,21	91.698,30
830	1	1	6		ÖDÜL VE İKRAMİYELER	44.949,30	133.441,28	229.408,20
830	1	1	6	1	ÖDÜL VE İKRAMİYELER	44.949,30	133.441,28	229.408,20
830	1	1	9		DİĞER PERSONEL GİDERLERİ	0,00	73.170,42	2.376,93
830	1	1	9	1	DİĞER PERSONEL GİDERLERİ	0,00	73.170,42	2.376,93
830	1	2			SÖZLEŞMELİ PERSONEL	288.693,29	1.448.570,09	413.129,79
830	1	2	1		ÜCRETLER	141.145,67	808.734,31	228.637,75
830	1	2	1	2	KADRO KARŞILIĞI SÖZLEŞMELİ PERSONEL ÜCRETLERİ	141.145,67	808.734,31	228.637,75
830	1	2	2		ZAMLAR VE TAZMİNATLAR	43.013,49	227.524,22	73.260,32
830	1	2	2	2	KADRO KARŞILIĞI SÖZLEŞMELİ PERSONEL ZAM VE TAZM	43.013,49	227.524,22	73.260,32
830	1	2	4		SOSYAL HAKLAR	104.534,13	412.311,56	111.231,72
830	1	2	4	1	657 S.K. 4/B SÖZLEŞMELİ PERSONEL SOSYAL HAKLARI	20.026,82	53.147,28	0,00
830	1	2	4	2	KADRO KARŞILIĞI SÖZLEŞMELİ PERSONEL SOSYAL HAKL	84.507,31	359.164,28	111.231,72
830	1	3			İŞÇİLER	21.669.178,26	30.200.359,19	62.484.938,82
830	1	3	1		İŞÇİLERİN ÜCRETLERİ	8.351.326,37	12.903.951,55	17.776.266,84
830	1	3	1	1	SÜREKLİ İŞÇİLERİN ÜCRETLERİ	8.351.326,37	12.903.951,55	17.776.266,84
830	1	3	2		İŞÇİLERİN İHBAR VE KIDEM TAZMİNATLARI	1.452.902,35	201.691,66	15.263.454,29
830	1	3	2	1	SÜREKLİ İŞÇİLERİN İHBAR VE KIDEM TAZMİNATI	1.452.902,35	201.691,66	15.263.454,29
830	1	3	3		İŞÇİLERİN SOSYAL HAKLARI	6.235.821,77	10.376.170,81	13.889.477,83
830	1	3	3	1	SÜREKLİ İŞÇİLERİN SOSYAL HAKLARI	6.235.821,77	10.376.170,81	13.889.477,83
830	1	3	4		İŞÇİLERİN FAZLA MESAİLERİ	1.088.128,67	2.058.887,53	2.912.620,93
830	1	3	4	1	SÜREKLİ İŞÇİLERİN FAZLA MESAİLERİ	1.088.128,67	2.058.887,53	2.912.620,93
830	1	3	5		İŞÇİLERİN ÖDÜL VE İKRAMİYELERİ	3.308.626,79	4.307.702,48	12.628.244,44
830	1	3	5	1	SÜREKLİ İŞÇİLERİN ÖDÜL VE İKRAMİYELERİ	3.308.626,79	4.307.702,48	12.628.244,44
830	1	3	9		İŞÇİLERİN DİĞER ÖDEMELERİ	1.232.372,31	351.955,16	14.874,49
830	1	3	9	1	SÜREKLİ İŞÇİLERİN DİĞER ÖDEMELERİ	1.232.372,31	351.955,16	14.874,49
830	1	4			GEÇİCİ PERSONEL	42.942,10	222.091,57	388.868,83
830	1	4	1		ÜCRETLER	42.942,10	222.091,57	388.868,83
830	1	4	1	2	ADAY ÇIRAK, ÇIRAK VE STAJYER ÖĞRENCİLERİN ÜCRETL	42.942,10	222.091,57	388.868,83
830	1	5			DİĞER PERSONEL	520.266,95	837.443,93	1.358.497,13
830	1	5	1		ÜCRET VE DİĞER ÖDEMELER	520.266,95	837.443,93	1.358.497,13
830	1	5	1	51	BELEDİYE BAŞKANINA YAPILAN ÖDEMELER	231.904,86	366.849,74	652.026,17
830	1	5	1	52	BELEDİYE MECLİS ÜYELERİNE YAPILAN ÖDEMELER	288.362,09	470.594,19	706.470,96
830	**2**				**SOSYAL GÜVENLİK KURUMLARINA DEVLET PRİMİ GİDE**	**5.245.266,06**	**8.151.190,56**	**11.646.102,65**
830	2	1			MEMURLAR	867.722,96	1.461.910,39	2.794.762,55
830	2	1	6		SOSYAL GÜVENLİK KURUMUNA	867.722,96	1.461.910,39	2.794.762,55
830	2	1	6	1	SOSYAL GÜVENLİK PRİMİ ÖDEMELERİ	537.673,60	903.679,18	1.721.488,69
830	2	1	6	2	SAĞLIK PRİMİ ÖDEMELERİ	330.049,36	558.231,21	1.073.273,86
830	2	2			SÖZLEŞMELİ PERSONEL	56.839,98	249.389,75	67.594,23
830	2	2	6		SOSYAL GÜVENLİK KURUMUNA	56.839,98	249.389,75	67.594,23
830	2	2	6	1	SOSYAL GÜVENLİK KURUMUNA	36.020,64	158.149,68	42.864,60

Hesap Kodu	Ekonomik				BÜTÇE GİDERİNİN TÜRÜ	(2021) Yılı	(2022) Yılı	Cari Yıl (2023)
	Kod1	Kod2	Kod3	Kod4				
830	2	2	6	2	SAĞLIK PRİMİ ÖDEMELERİ	20.819,34	91.240,07	24.729,63
830	2	3			İŞÇİLER	4.320.703,12	6.439.890,42	8.783.745,87
830	2	3	4		İŞSİZLİK SİGORTASI FONUNA	384.063,55	572.433,40	756.295,40
830	2	3	4	1	İŞSİZLİK SİGORTASI FONUNA	384.063,55	572.433,40	756.295,40
830	2	3	6		SOSYAL GÜVENLİK KURUMUNA	3.936.639,57	5.867.457,02	8.027.450,47
830	2	3	6	1	SOSYAL GÜVENLİK PRİMİ ÖDEMELERİ	3.936.639,57	5.867.457,02	8.027.450,47
830	**3**				**MAL VE HİZMET ALIM GİDERLERİ**	**37.568.010,59**	**86.385.139,72**	**129.471.911,76**
830	3	2			TÜKETİME YÖNELİK MAL VE MALZEME ALIMLARI	6.852.273,52	16.995.106,63	24.904.110,74
830	3	2	1		KIRTASİYE VE BÜRO MALZEMESİ ALIMLARI	349.960,27	587.858,86	1.311.639,16
830	3	2	1	1	KIRTASİYE ALIMLARI	125.895,24	250.343,66	479.899,66
830	3	2	1	2	BÜRO MALZEMESİ ALIMLARI	1.132,80	41.437,50	39.204,00
830	3	2	1	3	PERİYODİK YAYIN ALIMLARI	0,00	975,00	0,00
830	3	2	1	4	DİĞER YAYIN ALIMLARI	11.503,00	17.766,50	20.142,50
830	3	2	1	5	BASKI VE CİLT GİDERLERİ	211.429,23	274.986,20	769.693,00
830	3	2	1	90	DİĞER KIRTASİYE VE BÜRO MALZEMESİ ALIMLARI	0,00	2.350,00	2.700,00
830	3	2	2		SU VE TEMİZLİK MALZEMESİ ALIMLARI	1.262.862,81	2.272.647,77	3.644.021,55
830	3	2	2	1	SU ALIMLARI	808.878,00	1.596.379,68	2.615.835,91
830	3	2	2	2	TEMİZLİK MALZEMESİ ALIMLARI	453.984,81	676.268,09	1.028.185,64
830	3	2	3		ENERJİ ALIMLARI	3.655.721,40	10.686.199,52	14.891.481,25
830	3	2	3	1	YAKACAK ALIMLARI	132.774,28	54.892,55	424.649,58
830	3	2	3	2	AKARYAKIT VE YAĞ ALIMLARI	2.241.195,33	6.668.348,08	8.161.222,59
830	3	2	3	3	ELEKTRİK ALIMLARI	1.281.751,79	3.962.958,89	6.305.609,08
830	3	2	4		YİYECEK, İÇECEK VE YEM ALIMLARI	63.684,00	75.222,36	376.224,93
830	3	2	4	1	YİYECEK ALIMLARI (BEDELEN İAŞE DAHİL)	0,00	0,00	2.000,00
830	3	2	4	2	İÇECEK ALIMLARI	13.770,00	19.467,36	203.414,00
830	3	2	4	3	YEM ALIMLARI	49.914,00	55.755,00	170.810,93
830	3	2	5		GİYİM VE KUŞAM ALIMLARI	297.326,08	704.430,58	740.797,07
830	3	2	5	1	GİYECEK ALIMLARI (KİŞİSEL KUŞAM VE DONANIM DAHİL	297.326,08	698.958,82	740.797,07
830	3	2	5	2	SPOR MALZEMELERİ ALIMLARI	0,00	3.371,76	0,00
830	3	2	5	90	DİĞER GİYİM VE KUŞAM ALIMLARI	0,00	2.100,00	0,00
830	3	2	6		ÖZEL MALZEME ALIMLARI	355.149,71	1.255.097,63	1.286.273,57
830	3	2	6	1	LABORATUVAR MALZEMESİ İLE KİMYEVİ VE TEMRİNLİK	3.829,10	1.650,00	46.428,00
830	3	2	6	2	TIBBİ MALZEME VE İLAÇ ALIMLARI	176.516,41	473.624,99	609.591,17
830	3	2	6	3	ZİRAİ MALZEME VE İLAÇ ALIMLARI	64.074,34	587.289,64	328.027,20
830	3	2	6	90	DİĞER ÖZEL MALZEME ALIMLARI	110.729,86	192.533,00	302.227,20
830	3	2	7		GÜVENLİK VE SAVUNMAYA YÖNELİK MAL, MALZEME VE	0,00	5.633,32	0,00
830	3	2	7	11	GÜVENLİK VE SAVUNMAYA YÖNELİK MAKİNE-TEÇHİZAT	0,00	5.633,32	0,00
830	3	2	9		DİĞER TÜKETİM MAL VE MALZEMESİ ALIMLARI	867.569,25	1.408.016,59	2.653.673,21
830	3	2	9	1	BAHÇE MALZEMESİ ALIMLARI İLE YAPIM VE BAKIM GİDE	433.293,71	389.723,71	243.607,30
830	3	2	9	90	DİĞER TÜKETİM MAL VE MALZEMESİ ALIMLARI	434.275,54	1.018.292,88	2.410.065,91
830	3	3			YOLLUKLAR	65.371,35	82.286,19	179.098,85
830	3	3	1		YURTİÇİ GEÇİCİ GÖREV YOLLUKLARI	4.233,41	1.462,00	13.508,00
830	3	3	1	1	YURTİÇİ GEÇİCİ GÖREV YOLLUKLARI	4.233,41	1.462,00	13.508,00
830	3	3	2		YURTİÇİ SÜREKLİ GÖREV YOLLUKLARI	11.980,25	3.167,93	12.791,69
830	3	3	2	1	YURTİÇİ SÜREKLİ GÖREV YOLLUKLARI	11.980,25	3.167,93	12.791,69
830	3	3	5		YOLLUK TAZMİNATLARI	49.157,69	77.656,26	152.799,16
830	3	3	5	2	ARAZİ TAZMİNATLARI	49.157,69	77.656,26	152.799,16
830	3	4			GÖREV GİDERLERİ	5.172.695,84	25.071.861,97	9.814.906,39
830	3	4	2		YASAL GİDERLER	162.448,44	11.534.541,97	466.135,01
830	3	4	2	4	MAHKEME HARÇ VE GİDERLERİ	143.970,11	11.532.865,90	466.135,01
830	3	4	2	5	ÖDÜL, İKRAMİYE VE BENZERİ ÖDEMELER (KAMU PERSON	7.250,00	0,00	0,00
830	3	4	2	90	DİĞER YASAL GİDERLER	11.228,33	1.676,07	0,00
830	3	4	3		ÖDENECEK VERGİ, RESİM, HARÇLAR VE BENZERİ GİDERL	25.433,47	37.707,02	119.121,25
830	3	4	3	1	VERGİ ÖDEMELERİ VE BENZERİ GİDERLER	0,00	1.717,92	0,00
830	3	4	3	90	DİĞER VERGİ, RESİM VE HARÇLAR VE BENZERİ GİDERLER	25.433,47	35.989,10	119.121,25
830	3	4	4		KÜLTÜR VARLIKLARI ALIMI VE KORUNMASI GİDERLERİ	4.984.813,93	13.499.612,98	9.229.650,13
830	3	4	4	2	RESTORASYON VE YENİLEME GİDERLERİ	4.984.813,93	13.499.612,98	9.229.650,13
830	3	5			HİZMET ALIMLARI	19.702.477,08	35.396.699,44	80.948.795,39
830	3	5	1		MÜŞAVİR FİRMA VE KİŞİLERE ÖDEMELER	16.854.033,19	15.167.963,21	72.856.256,38
830	3	5	1	1	ETÜT-PROJE BİLİRKİŞİ EKSPERTİZ GİDERLERİ	98.825,00	272.580,00	545.175,56
830	3	5	1	3	BİLGİSAYAR HİZMETİ ALIMLARI (YAZILIM VE DONANIM I	660.697,27	570.541,15	1.821.646,12

Hesap Kodu	Ekonomik				BÜTÇE GİDERİNİN TÜRÜ	(2021) Yılı	(2022) Yılı	Cari Yıl (2023)
	Kod1	Kod2	Kod3	Kod4				
830	3	5	1	4	MÜTEAHHİTLİK HİZMETLERİ (TEMİZLİK HİZMET İHALELE	4.102.981,16	4.543.566,73	11.232.802,97
830	3	5	1	5	HARİTA YAPIM VE ALIM GİDERLERİ	0,00	1.556,50	46.479,00
830	3	5	1	6	ENFORMASYON VE RAPORLAMA GİDERLERİ	134.520,00	140.597,00	182.760,00
830	3	5	1	8	TEMİZLİK HİZMETİ ALIM GİDERLERİ	7.789.696,41	4.801.528,17	48.328.875,78
830	3	5	1	9	ÖZEL GÜVENLİK HİZMETİ ALIM GİDERLERİ	2.838.374,72	3.950.241,02	8.474.824,18
830	3	5	1	10	İŞ SAĞLIĞI VE GÜVENLİĞI HIZMETI ALIM GIDERLERI	70.686,00	98.277,00	213.827,28
830	3	5	1	11	HİZMET ALIMI SURETIYLE ÇALIŞTIRILAN PERSONELE YAI	0,00	0,00	57.430,91
830	3	5	1	90	DİĞER MÜŞAVİR FİRMA VE KİŞİLERE ÖDEMELER	1.158.252,63	789.075,64	1.952.434,58
830	3	5	2		HABERLEŞME GİDERLERİ	200.101,44	313.237,96	462.967,19
830	3	5	2	1	POSTA VE TELGRAF GİDERLERİ	63.759,20	134.535,50	164.833,00
830	3	5	2	2	TELEFON ABONELİK VE KULLANIM ÜCRETLERİ	15.457,90	0,00	0,00
830	3	5	2	3	BİLGİYE ABONELİK GİDERLERİ (İNTERNET ABONELİK ÜC	120.884,34	178.702,46	298.134,19
830	3	5	3		TAŞIMA GİDERLERİ	10.000,00	18.550,00	7.000,00
830	3	5	3	4	GEÇİŞ ÜCRETLERİ	10.000,00	18.550,00	7.000,00
830	3	5	4		TARİFEYE BAĞLI ÖDEMELER	534.042,72	477.535,39	1.144.219,50
830	3	5	4	1	İLAN GİDERLERİ	372.717,93	163.160,26	532.932,00
830	3	5	4	2	SİGORTA GİDERLERİ	161.324,79	314.375,13	611.287,50
830	3	5	5		KİRALAR	807.243,60	1.300.242,00	1.936.921,40
830	3	5	5	2	TAŞIT KİRALAMASI GİDERLERİ	165.072,36	366.744,00	917.326,40
830	3	5	5	3	İŞ MAKİNASI KİRALAMASI GİDERLERİ	642.171,24	933.498,00	1.019.595,00
830	3	5	7		YARGILAMA GİDERLERİ	0,00	2.260,86	0,00
830	3	5	7	90	DİĞER YARGILAMA GİDERLERİ	0,00	2.260,86	0,00
830	3	5	9		DİĞER HİZMET ALIMLARI	1.297.056,13	18.116.910,02	4.541.430,92
830	3	5	9	3	KURSLARA KATILMA GİDERLERİ	0,00	32.900,00	83.000,00
830	3	5	9	11	DİĞER BİNALARIN İŞLETME MALİYETLERİNE KATILIM GİI	11.398,00	10.832,00	80.576,16
830	3	5	9	90	DİĞER HİZMET ALIMLARI	1.285.658,13	18.073.178,02	4.377.854,76
830	3	6			TEMSİL VE TANITMA GİDERLERİ	2.132.300,03	3.517.444,56	4.213.583,82
830	3	6	1		TEMSİL GİDERLERİ	1.519.883,43	2.317.150,59	2.595.735,10
830	3	6	1	1	TEMSİL, AĞIRLAMA, TÖREN, FUAR, ORGANİZASYON GİDE	1.519.883,43	2.317.150,59	2.595.735,10
830	3	6	2		TANITMA GİDERLERİ	612.416,60	1.200.293,97	1.617.848,72
830	3	6	2	1	TANITMA, AĞIRLAMA, TÖREN, FUAR, ORGANİZASYON GİI	612.416,60	1.200.293,97	1.617.848,72
830	3	7			MENKUL MAL,GAYRİMADDİ HAK ALIM, BAKIM VE ONARI	3.553.224,37	5.088.650,45	9.036.793,77
830	3	7	1		MENKUL MAL ALIM GİDERLERİ	1.846.565,80	2.206.700,24	3.850.169,96
830	3	7	1	1	BÜRO VE İŞYERİ MAL VE MALZEME ALIMLARI	42.309,92	221.360,14	18.861,50
830	3	7	1	2	BÜRO VE İŞYERİ MAKİNE VE TECHİZAT ALIMLARI	403.908,00	829.021,14	1.342.158,43
830	3	7	1	3	AVADANLIK VE YEDEK PARÇA ALIMLARI (HERHANGİ BİR	1.319.885,28	1.125.626,96	2.488.000,03
830	3	7	1	4	YANGINDAN KORUNMA MALZEMELERİ ALIMLARI	4.832,10	0,00	0,00
830	3	7	1	90	DİĞER DAYANIKLI MAL VE MALZEME ALIMLARI	75.630,50	30.692,00	1.150,00
830	3	7	2		GAYRİ MADDİ HAK ALIMLARI	27.612,00	26.153,52	54.575,00
830	3	7	2	1	BİLGİSAYAR YAZILIM ALIMLARI VE YAPIMLARI	27.612,00	26.153,52	54.575,00
830	3	7	3		BAKIM VE ONARIM GİDERLERİ	1.679.046,57	2.855.796,69	5.132.048,81
830	3	7	3	1	TEFRİŞAT BAKIM VE ONARIM GİDERLERİ	0,00	9.945,09	0,00
830	3	7	3	2	MAKİNE TEÇHİZAT BAKIM VE ONARIM GİDERLERİ	209.391,66	586.486,47	836.162,56
830	3	7	3	3	TAŞIT BAKIM VE ONARIM GİDERLERİ	1.399.409,60	1.795.933,53	3.307.154,74
830	3	7	3	4	İŞ MAKİNASI ONARIM GİDERLERİ	42.662,31	325.812,10	631.679,71
830	3	7	3	90	DİĞER BAKIM VE ONARIM GİDERLERİ	27.583,00	137.619,50	357.051,80
830	3	8			GAYRİMENKUL MAL BAKIM VE ONARIM GİDERLERİ	89.668,40	233.090,48	374.622,80
830	3	8	1		HİZMET BİNASI BAKIM VE ONARIM GİDERLERİ	40.607,40	216.784,48	357.922,80
830	3	8	1	1	BÜRO BAKIM VE ONARIMI GİDERLERİ	40.607,40	139.133,80	357.172,80
830	3	8	1	2	OKUL BAKIM VE ONARIMI GİDERLERİ	0,00	75.550,68	0,00
830	3	8	1	90	DİĞER HİZMET BİNASI BAKIM VE ONARIM GİDERLERİ	0,00	2.100,00	750,00
830	3	8	3		SOSYAL TESİS BAKIM VE ONARIMI GİDERLERİ	49.061,00	16.306,00	16.700,00
830	3	8	3	1	SOSYAL TESİS BAKIM VE ONARIMI GİDERLERİ	49.061,00	16.306,00	16.700,00
830	**4**				**FAİZ GİDERLERİ**	**747.585,62**	**503.249,10**	**893.887,64**
830	4	2			DİĞER İÇ BORÇ FAİZ GİDERLERİ	747.585,62	503.249,10	893.887,64
830	4	2	9		DİĞER İÇ BORÇ FAİZ GİDERLERİ	747.585,62	503.249,10	893.887,64
830	4	2	9	1	YTL CİNSİNDEN DİĞER İÇ BORÇ FAİZ GİDERLERİ	747.585,62	503.249,10	893.887,64
830	**5**				**CARİ TRANSFERLER**	**1.235.781,82**	**992.770,99**	**2.542.233,79**
830	5	1			GÖREV ZARARLARI	563.190,45	380.857,13	1.362.387,06
830	5	1	1		KAMU TEŞEBBÜSLERİNE	0,00	41.600,00	500,00
830	5	1	1	90	DİĞER TEŞEBBÜSLERE	0,00	41.600,00	500,00

Hesap Kodu	Ekonomik				BÜTÇE GİDERİNİN TÜRÜ	(2021) Yılı	(2022) Yılı	Cari Yıl (2023)
	Kod1	Kod2	Kod3	Kod4				
830	5	1	2		SOSYAL GÜVENLİK KURUMLARINA	563.190,45	339.257,13	1.361.887,06
830	5	1	2	5	SOSYAL GÜVENLİK KURUMU'NA	563.190,45	339.257,13	1.361.887,06
830	5	3			KAR AMACI GÜTMEYEN KURULUŞLARA YAPILAN TRANSF	582.537,55	532.695,25	993.846,73
830	5	3	1		KAR AMACI GÜTMEYEN KURULUŞLARA	582.537,55	532.695,25	993.846,73
830	5	3	1	1	DERNEK, BİRLİK, KURUM, KURULUŞ, SANDIK VB. KURULU	582.537,55	531.061,07	993.846,73
830	5	3	1	90	DİĞERLERİNE	0,00	1.634,18	0,00
830	5	4			HANE HALKINA YAPILAN TRANSFERLER	22.548,00	0,00	5.000,00
830	5	4	8		EKONOMİK/MALİ AMAÇLI TRANSFERLER	0,00	0,00	5.000,00
830	5	4	8	1	EKONOMİK/MALİ AMAÇLI TRANSFERLER	0,00	0,00	5.000,00
830	5	4	9		HANE HALKINA YAPILAN DİĞER TRANSFERLER	22.548,00	0,00	0,00
830	5	4	9	1	HANE HALKINA YAPILAN DİĞER TRANSFERLER	22.548,00	0,00	0,00
830	5	8			GELİRLERDEN AYRILAN PAYLAR	67.505,82	79.218,61	181.000,00
830	5	8	1		GENEL BÜTÇEYE VERİLEN PAYLAR	0,00	0,00	69.124,24
830	5	8	1	1	GENEL BÜTÇEYE VERİLEN PAYLAR	0,00	0,00	69.124,24
830	5	8	5		MAHALLİ İDARELERE VERİLEN PAYLAR	67.505,82	79.218,61	111.875,76
830	5	8	5	2	BÜYÜKŞEHİR BELEDİYELERE AYRILAN PAYLAR	39.578,97	66.396,08	111.875,76
830	5	8	5	3	DİĞER BELEDİYELERE AYRILAN PAYLAR	27.926,85	12.822,53	0,00
830	**6**				**SERMAYE GİDERLERİ**	**12.603.630,19**	**13.651.947,13**	**41.302.222,54**
830	6	1			MAMUL MAL ALIMLARI	2.497.763,43	1.676.187,44	547.064,00
830	6	1	1		BÜRO VE İŞYERİ MEFRUŞATI ALIMLARI	94.258,40	103.840,00	0,00
830	6	1	1	1	BÜRO MEFRUŞATI ALIMLARI	94.258,40	103.840,00	0,00
830	6	1	2		BÜRO VE İŞYERİ MAKİNE TEÇHİZAT ALIMLARI	510.313,42	1.155.915,44	461.144,00
830	6	1	2	2	BİLGİSAYAR ALIMLARI	240.433,26	686.347,00	328.040,00
830	6	1	2	5	İŞYERİ MAKİNE TEÇHİZAT ALIMLARI	269.880,16	159.325,20	0,00
830	6	1	2	90	DİĞER MAKİNE TEÇHİZAT ALIMLARI	0,00	310.243,24	133.104,00
830	6	1	4		TAŞIT ALIMLARI	1.893.191,61	0,00	0,00
830	6	1	4	1	KARA TAŞITI ALIMLARI (ZIRHLI TAŞIT ALIMI DAHİL)	1.893.191,61	0,00	0,00
830	6	1	6		YAYIN ALIMLARI	0,00	0,00	85.920,00
830	6	1	6	4	GÖRÜNTÜLÜ YAYIN ALIMLARI	0,00	0,00	85.920,00
830	6	1	7		KÜLTÜR VARLIĞI ALIMLARI VE KORUNMASI GİDERLERİ	0,00	416.432,00	0,00
830	6	1	7	2	TABLO-HEYKEL ALIM VE ONARIMLARI	0,00	416.432,00	0,00
830	6	2			MENKUL SERMAYE ÜRETİM GİDERLERİ	124.431,00	0,00	240.000,00
830	6	2	7		KİMYEVİ MADDE İLE KAUÇUK VE PLASTİK ÜRÜN ALIMLA	32.391,00	0,00	240.000,00
830	6	2	7	1	KİMYEVİ MADDE İLE KAUÇUK VE PLASTİK ÜRÜN ALIMLA	32.391,00	0,00	240.000,00
830	6	2	9		DİĞER ALIMLAR	92.040,00	0,00	0,00
830	6	2	9	1	DİĞER ALIMLAR	92.040,00	0,00	0,00
830	6	3			GAYRİ MADDİ HAK ALIMLARI	113.600,00	169.000,00	450.000,00
830	6	3	1		BİLGİSAYAR YAZILIMI ALIMLARI	113.600,00	169.000,00	450.000,00
830	6	3	1	1	BİLGİSAYAR YAZILIMI ALIMLARI	113.600,00	169.000,00	450.000,00
830	6	4			GAYRİMENKUL ALIMLARI VE KAMULAŞTIRMASI	6.507.104,77	1.175.712,96	0,00
830	6	4	1		ARAZİ ALIM VE KAMULAŞTIRMASI GİDERLERİ	6.137.424,48	0,00	0,00
830	6	4	1	90	DİĞER GAYRİMENKUL ALIM VE KAMULAŞTIRMASI GİDER	6.137.424,48	0,00	0,00
830	6	4	2		ARSA ALIM VE KAMULAŞTIRMASI GİDERLERİ	369.680,29	1.175.712,96	0,00
830	6	4	2	90	DİĞER	369.680,29	1.175.712,96	0,00
830	6	5			GAYRİMENKUL SERMAYE ÜRETİM GİDERLERİ	3.360.730,99	10.631.046,73	40.065.158,54
830	6	5	1		MÜŞAVİR FİRMA VE KİŞİLERE ÖDEMELER	0,00	301.926,60	0,00
830	6	5	1	90	DİĞER GİDERLER	0,00	301.926,60	0,00
830	6	5	2		MALZEME GİDERLERİ	1.620.930,33	5.707.409,89	8.179.868,29
830	6	5	2	1	İNŞAAT MALZEMESİ GİDERLERİ	1.315.515,75	4.670.659,66	7.865.697,94
830	6	5	2	2	ELEKTRİK TESİSATI GİDERLERİ	257.101,47	833.906,00	70.037,20
830	6	5	2	3	SIHHİ TESİSAT GİDERLERİ	48.313,11	202.844,23	0,00
830	6	5	2	90	DİĞER GİDERLER	0,00	0,00	244.133,15
830	6	5	7		MÜTEAHHİTLİK GİDERLERİ	1.396.300,30	4.621.710,24	31.885.290,25
830	6	5	7	1	HİZMET BİNASI	13.570,00	0,00	0,00
830	6	5	7	4	SOSYAL TESİSLER	376.536,82	712.676,05	29.784.845,05
830	6	5	7	7	YOL YAPIM GİDERLERİ	0,00	3.117.254,19	1.650.445,20
830	6	5	7	90	DİĞERLERİ	1.006.193,48	791.780,00	450.000,00
830	6	5	9		DİĞER GİDERLER	343.500,36	0,00	0,00
830	6	5	9	1	DİĞER GİDERLER	343.500,36	0,00	0,00
830	**7**				**SERMAYE TRANSFERLERİ**	**534.679,02**	**947.338,52**	**1.502.000,00**
830	7	1			YURTİÇİ SERMAYE TRANSFERLERİ (TEŞEKKÜLLERE YAPI	534.679,02	947.338,52	1.502.000,00

Hesap Kodu	Ekonomik				BÜTÇE GİDERİNİN TÜRÜ	(2021) Yılı	(2022) Yılı	Cari Yıl (2023)
	Kod1	Kod2	Kod3	Kod4				
830	7	1	9		DİĞER SERMAYE TRANSFERLERİ	534.679,02	947.338,52	1.502.000,00
830	7	1	9	90	DİĞER	534.679,02	947.338,52	1.502.000,00
830	**8**				**BORÇ VERME**	**5.990.990,89**	**3.548.513,04**	**12.847.148,55**
830	8	1			YURTİÇİ BORÇ VERME	5.990.990,89	3.548.513,04	12.847.148,55
830	8	1	9		DİĞER YURTİÇİ BORÇ VERME	5.990.990,89	3.548.513,04	12.847.148,55
830	8	1	9	90	DİĞER	5.990.990,89	3.548.513,04	12.847.148,55
					BÜTÇE GİDERLERİ TOPLAMI	94.028.301,12	159.212.213,53	289.650.993,05

G.Y.M.Y. Örnek-15

BÜTÇE GİDERLERİNİN FONKSİYONEL SINIFLANDIRMA TABLOSU

T.C.
NARLIDERE BELEDİYE BAŞKANLIĞI
(830)

BÜTÇE GİDERLERİNİN FONKSİYONEL SINIFLANDIRILMASI TABLOSU

01.01.2023 - 31.12.2023

Fonksiyon Kodu				Fonksiyon Adı	(2021) Yılı	(2022) Yılı	Caril Yıl (2023)
I	II	III	IV				
1				**GENEL KAMU HİZMETLERİ**	**26.655.049,24**	**45.303.247,05**	**62.185.986,28**
1	1			YASAMA VE YÜRÜTME ORGANLARI, FINANSAL VE MALI IŞL	5.101.581,25	7.272.752,72	12.985.619,46
1	1	1		YASAMA VE YÜRÜTME ORGANLARI HIZMETLERI	3.608.953,84	5.832.642,83	9.388.309,91
1	1	1	0	YASAMA VE YÜRÜTME ORGANLARI HIZMETLERI	3.207.343,48	5.558.339,41	8.629.339,91
1	1	1	64	FESTİVAL VE KONSERLER	399.510,36	222.430,00	758.970,00
1	1	1	94	SLOW FOOD NARLIDERE PROJESİ	2.100,00	51.873,42	0,00
1	1	2		FINANSAL VE MALI IŞLER VE HIZMETLER	1.492.627,41	1.440.109,89	3.597.309,55
1	1	2	0	FINANSAL VE MALI IŞLER VE HIZMETLER	1.464.307,41	1.440.109,89	3.417.213,49
1	1	2	86	BELEDİYEMİZ FİNANS YAPISINI GÜÇLENDİRİCİ GELİR ARTTIRMA ÇALIŞMALARI	28.320,00	0,00	180.096,06
1	3			GENEL HIZMETLER	13.792.016,26	32.541.871,78	32.817.533,36
1	3	1		GENEL PERSONEL HIZMETLERI	547.401,14	1.316.318,47	2.282.433,78
1	3	1	0	GENEL PERSONEL HIZMETLERI	547.401,14	1.316.318,47	2.281.187,38
1	3	1	72	HİZMET İÇİ EĞİTİMLER	0,00	0,00	1.246,40
1	3	9		DIĞER GENEL HIZMETLER	13.244.615,12	31.225.553,31	30.535.099,58
1	3	9	0	DIĞER GENEL HIZMETLER	9.749.701,66	29.438.151,09	26.279.837,84
1	3	9	4	TAŞIT VE İŞ MAKİNASI ALIMI	1.893.191,61	0,00	0,00
1	3	9	6	HİZMET BİNALARININ VE İLÇEMİZDE BULUNAN EĞİTİM KURUMLARININ TEMİZLİĞİNİN SAĞLANMASI	1.217.094,14	1.618.402,22	3.406.981,74
1	3	9	16	E-BELEDİYECİLİK HİZMETLERİNİN GELİŞTİRİLMESİ VE E-DEVLET ENTEGRASYONUNUN SAĞLANMASI	3.507,55	0,00	378.000,00
1	3	9	17	EBYS'NİN KURULMASI VE VERİLERİN SAYISALLAŞTIRILMASI DİJİTAL ARŞİVE GEÇİŞ	21.240,00	0,00	0,00
1	3	9	18	ISO 9001 KALİTE YÖNETİM SİSTEMİ PROJESİ - ISO 27001 BİLGİ GÜVENLİĞİ YÖNETİM SİSTEMİ	0,00	0,00	20.280,00
1	3	9	19	KENT BİLGİ SİSTEMİ GELİŞTİRME VE GÜNCELLEŞTİRME PROJESİ	90.000,00	169.000,00	450.000,00
1	3	9	38	IP SANTRAL SİSTEMİNE GEÇİŞ PROJESİ	269.880,16	0,00	0,00
1	6			GENEL NITELIKLI TRANSFERLERE ILIŞKIN HIZMETLER	7.761.451,73	5.488.622,55	16.382.833,46
1	6	0		GENEL NITELIKLI TRANSFERLERE ILIŞKIN HIZMETLER	7.761.451,73	5.488.622,55	16.382.833,46
1	6	0	0	GENEL NITELIKLI TRANSFERLERE ILIŞKIN HIZMETLER	7.532.462,06	5.434.712,46	16.111.635,46
1	6	0	31	AMATÖR SPOR KLÜBÜ DERNEKLERİNE YARDIM ETMEK VE SPOR OKULLARI İLE YAZ SPOR KURSLARI DÜZENLEMEK	200.000,00	15.000,00	225.342,50
1	6	0	33	MUHTARLAR,ÇİFTÇİ MALLARINI KORUMA KURULU VE STÖ KURULUŞLARINA DESTEK SAĞLAMAK	28.989,67	38.910,09	45.855,50
3				**KAMU DÜZENİ VE GÜVENLİK HİZMETLERİ**	**4.662.465,65**	**7.095.966,62**	**14.228.704,55**
3	1			GÜVENLIK HIZMETLERI	2.865.060,61	3.975.585,06	8.563.642,53
3	1	4		KURUMSAL GÜVENLIK HIZMETLERI	2.865.060,61	3.975.585,06	8.563.642,53
3	1	4	0	KURUMSAL GÜVENLIK HIZMETLERI	1.327,50	5.633,32	57.430,91
3	1	4	7	BELEDİYEMİZ HİZMET BİNALARIMIZIN GÜVENLİĞİNİ SAĞLAMA İŞİ	2.863.733,11	3.969.951,74	8.506.211,62
3	9			SINIFLANDIRMAYA GIRMEYEN KAMU DÜZENI VE GÜVENLIK H	1.797.405,04	3.120.381,56	5.665.062,02
3	9	9		SINIFLANDIRMAYA GIRMEYEN KAMU DÜZENI VE GÜVENLIK H	1.797.405,04	3.120.381,56	5.665.062,02
3	9	9	0	SINIFLANDIRMAYA GIRMEYEN KAMU DÜZENI VE GÜVENLIK H	1.797.405,04	3.120.381,56	5.665.062,02

Fonksiyon Kodu				Fonksiyon Adı	(2021) Yılı	(2022) Yılı	Caril Yıl (2023)
I	II	III	IV				
4				**EKONOMİK İŞLER VE HİZMETLER**	**22.715.683,00**	**47.488.457,05**	**96.642.892,09**
4	1			GENEL EKONOMIK İŞLER VE HIZMETLER	0,00	106.546,95	833.717,30
4	1	1		GENEL EKONOMIK VE TICARI IŞLER VE HIZMETLER	0,00	106.546,95	833.717,30
4	1	1	0	GENEL EKONOMIK VE TICARI IŞLER VE HIZMETLER	0,00	106.546,95	833.717,30
4	2			TARIM, ORMANCILIK, BALIKÇILIK VE AVCILIK HIZMETLER	1.015.071,79	1.939.910,91	3.340.566,40
4	2	1		TARIM HIZMETLERI	1.015.071,79	1.939.910,91	3.340.566,40
4	2	1	0	TARIM HIZMETLERI	938.079,67	1.348.347,27	2.743.180,30
4	2	1	58	SOKAK HAYVANLARI - CAN DOSTUM PROJSİ	76.992,12	591.563,64	597.386,10
4	5			ULAŞTIRMA HIZMETLERI	21.700.611,21	45.441.999,19	92.468.608,39
4	5	1		KARAYOLU INŞAAT IŞLERI VE HIZMETLERI	21.700.611,21	45.441.999,19	92.468.608,39
4	5	1	0	KARAYOLU INŞAAT IŞLERI VE HIZMETLERI	15.701.377,78	31.462.515,24	53.103.798,51
4	5	1	27	GÜNGÖREN CADDESİ SEVGİ YOLU DÜZENLENMESİ İŞİ	973.205,64	0,00	0,00
4	5	1	30	NARLI MAHALLESİ ((YUKARIKÖY) KENTSEL SİT ALANI SOKAK SAĞLIKLAŞTIRMA VE KENTSEL TASARIM PROJESİ)	4.984.813,93	13.499.612,98	9.229.650,13
4	5	1	41	PİR SULTAN ABDAL PARKI VE MEYDAN DÜZENLEMESİ	0,00	207.290,97	29.784.845,05
4	5	1	62	SOKAK SAĞLIKLAŞTIRMALARI VE KENT ESTETİĞİ	41.213,86	0,00	0,00
4	5	1	96	NARLIDERE YAT LİMANI PROJESİ	0,00	272.580,00	350.314,70
5				**ÇEVRE KORUMA HİZMETLERİ**	**17.142.600,74**	**29.070.500,74**	**63.304.082,74**
5	1			ATIK YÖNETIMI HIZMETLERI	16.979.987,71	29.070.500,74	63.304.082,74
5	1	0		ATIK YÖNETIMI HIZMETLERI	16.979.987,71	29.070.500,74	63.304.082,74
5	1	0	0	ATIK YÖNETIMI HIZMETLERI	10.382.605,44	13.904.378,84	26.172.245,01
5	1	0	9	METAL VE KAĞIT AMBALAJ ATIKLARININ KAYNAĞINDA AYRI TOPLANMASI-TAŞINMASI VE AYRIŞTIRILMASI PROJESİ	0,00	13.876,80	0,00
5	1	0	32	CADDE ,SOKAK TEMİZLİĞİ VE KATI ATIK TOPLAMA PROJESİ	6.572.602,27	15.127.319,37	37.131.837,73
5	1	0	53	SIFIR ATIK PROJESİ	24.780,00	24.925,73	0,00
5	3			KIRLILIĞIN AZALTILMASI HIZMETLERI	162.613,03	0,00	0,00
5	3	0		KIRLILIĞIN AZALTILMASI HIZMETLERI	162.613,03	0,00	0,00
5	3	0	0	KIRLILIĞIN AZALTILMASI HIZMETLERI	162.613,03	0,00	0,00
6				**İSKAN VE TOPLUM REFAHI HİZMETLERİ**	**9.895.491,15**	**7.101.718,84**	**11.600.012,96**
6	1			İSKAN İŞLERI VE HIZMETLERI	86.790,45	1.211.127,24	2.952.755,68
6	1	0		İSKAN İŞLERI VE HIZMETLERI	86.790,45	1.211.127,24	2.952.755,68
6	1	0	0	İSKAN İŞLERI VE HIZMETLERI	86.790,45	1.211.127,24	2.952.755,68
6	2			TOPLUM REFAHI HIZMETLERI	9.808.700,70	5.890.591,60	8.647.257,28
6	2	0		TOPLUM REFAHI HIZMETLERI	9.808.700,70	5.890.591,60	8.647.257,28
6	2	0	0	TOPLUM REFAHI HIZMETLERI	8.551.757,07	5.106.825,96	6.655.606,70
6	2	0	1	6306 SAYILI KANUN KAPSAMINDA ÇATALKAYA, NARLI, 2.İNÖNÜ VE ATATÜRK MAHALLESİ KENTSEL DÖNÜŞÜM PROJESİ	1.156.751,83	783.765,64	1.991.650,58
6	2	0	93	PLANLI ALANLARDA DÜZENLİ YAPILAŞMAYI SAĞLAMA FAALİYETLERİ	100.191,80	0,00	0,00
7				**SAĞLIK HİZMETLERİ**	**216.246,40**	**350.061,29**	**953.304,62**
7	2			AYAKTA YÜRÜTÜLEN TEDAVI HIZMETLERI	216.246,40	350.061,29	953.304,62
7	2	1		GENEL POLIKLINIKLER	216.246,40	350.061,29	953.304,62
7	2	1	0	GENEL POLIKLINIKLER	216.246,40	348.173,45	953.304,62
7	2	1	88	SAĞLIK BİLİNCİNİ GELİŞTİRMEYE YÖNELİK EĞİTİM, SEMİNER, PANELLER VE ORGANİZASYONLAR DÜZENLEMEK	0,00	1.887,84	0,00
8				**DİNLENME, KÜLTÜR VE DİN HİZMETLERİ**	**12.740.764,94**	**22.802.261,94**	**40.736.009,81**
8	1			DINLENME VE SPOR HIZMETLERI	11.340.269,86	18.801.918,66	37.895.614,65
8	1	0		DINLENME VE SPOR HIZMETLERI	11.340.269,86	18.801.918,66	37.895.614,65
8	1	0	0	DINLENME VE SPOR HIZMETLERI	10.840.869,08	17.930.571,14	37.895.614,65
8	1	0	56	ÇOCUK OYUN ALANLARININ YARATILMASI	294.194,06	253.669,32	0,00

Fonksiyon Kodu				Fonksiyon Adı	(2021) Yılı	(2022) Yılı	Caril Yıl (2023)
I	II	III	IV				
8	1	0	63	PARK VE BAHÇELER PEYZAJ ÇALIŞMALARI VE PARKLARIN ALT-ÜST YAPILARININ REVİZE EDİLMESİ	175.942,72	617.678,20	0,00
8	1	0	65	NAR BAHÇELERİ PROJELERİ	29.264,00	0,00	0,00
8	2			KÜLTÜR HIZMETLERI	1.400.495,08	4.000.343,28	2.840.395,16
8	2	0		KÜLTÜR HIZMETLERI	1.400.495,08	4.000.343,28	2.840.395,16
8	2	0	0	KÜLTÜR HIZMETLERI	764.219,43	2.317.053,62	988.897,32
8	2	0	14	HOBİ, SANAT VE SPOR KURSLARI DÜZENLEMEK	449.480,09	1.482.316,16	1.851.497,84
8	2	0	26	ENGELLİ EĞİTİM VE REHABİLİTASYON ÇALIŞMALARI (ENGELSİZ NARLIDERE PROJESİ)	16.815,00	0,00	0,00
8	2	0	45	NAR ÇİÇEKLERİ ANAOKULU PROJESİ	5.028,86	0,00	0,00
8	2	0	46	KADIN EMEĞİNİ DEĞERLENDİRME KOOPERATİFİ	24.750,00	0,00	0,00
8	2	0	49	YELKEN VE SU SPORLARI FAALİYETLERİ	69.991,70	198.623,50	0,00
8	2	0	57	ÇOCUK GELİŞİMİ PROJELERİ	35.400,00	0,00	0,00
8	2	0	81	NARLIDERE BELEDİYESİ KLASİK MÜZİK ORKESTRASI	34.810,00	2.350,00	0,00
				GİDERLER TOPLAMI	**94.028.301,12**	**159.212.213,53**	**289.650.993,05**

G.Y.M.Y. Örnek-13

BÜTÇE GİDERLERİNİN FİNANSAL SINIFLANDIRMASI TABLOSU

T.C.
NARLIDERE BELEDİYE BAŞKANLIĞI
2023

BÜTÇE GİDERLERİNİN FİNANSAL SINIFLANDIRILMASI

01.01.2023 - 31.12.2023

Finans Kodu	FİNANSAL AYRIM	(2021) Yılı	(2022) Yılı	Caril Yıl (2023)
8	BAĞIŞ VE YARDIMLAR	2.864.190,67	5.386.929,53	19.435.225,64
5	MAHALLİ İDARELER	91.164.110,45	153.825.284,00	270.215.767,41
	TOPLAM	94.028.301,12	159.212.213,53	289.650.993,05

G.Y.M.Y. Örnek-14

GENEL MİZAN CETVELİ

T.C.
NARLIDERE BELEDİYE BAŞKANLIĞI
GEÇİCİ MİZAN

Tarih Aralığı : 01.01.2023 - 31.12.2023 YILI: 2023

0.0 Hepsi AYI: 12

Hepsi (0)

Hesap Kodu	Yardımcı Hesap Kodu	Hesap Adı	Borç Tutarı	Alacak Tutarı	Borç Kalanı	Alacak Kalanı
100		KASA HESABI	10.604.175,28	10.604.175,28	0,00	0,00
102		BANKA HESABI	338.917.911,98	336.059.559,42	2.858.352,56	0,00
103		VERİLEN ÇEKLER VE GÖNDERME EMİRLERİ HESABI (-)	335.970.203,00	335.970.203,00	0,00	0,00
108		DİĞER HAZIR DEĞERLER HESABI	10.862.275,28	10.860.865,28	1.410,00	0,00
109		BANKA KREDİ KARTLARINDAN ALACAKLAR HESABI	43.778.738,35	40.488.850,93	3.289.887,42	0,00
120		GELİRLERDEN ALACAKLAR HESABI	132.064.345,71	88.837.045,67	43.227.300,04	0,00
121		GELİRLERDEN TAKİPLİ ALACAKLAR HESABI	19.373.797,23	13.032.468,25	6.341.328,98	0,00
122		GELİRLERDEN TECİLLİ VE TEHİRLİ ALACAKLAR HESABI	7.312.997,85	6.941.555,24	371.442,61	0,00
126		VERİLEN DEPOZİTO VE TEMİNATLAR HESABI	38.166,83	0,00	38.166,83	0,00
127		DİĞER FAALİYET ALACAKLARI HESABI	37.982.530,58	0,00	37.982.530,58	0,00
140		KİŞİLERDEN ALACAKLAR HESABI	311.272,16	207.746,07	103.526,09	0,00
150		İLK MADDE VE MALZEME HESABI	19.822.788,81	17.985.715,52	1.837.073,29	0,00
160		İŞ AVANS VE KREDİLERİ HESABI	756.756,76	756.756,76	0,00	0,00
162		BÜTÇE DIŞI AVANS VE KREDİLER HESABI	1.335.918,58	416.503,28	919.415,30	0,00
190		DEVREDEN KATMA DEĞER VERGİSİ HESABI	13.396.967,94	0,00	13.396.967,94	0,00
220		GELİRLERDEN ALACAKLAR HESABI	341.809,61	81.054,82	260.754,79	0,00
222		GELİRLERDEN TECİLLİ VE TEHİRLİ ALACAKLAR HESABI	9.054.916,03	1.642.178,99	7.412.737,04	0,00
240		MALİ KURULUŞLARA YATIRILAN SERMAYELER HESABI	8.390.595,35	0,00	8.390.595,35	0,00
241		MAL VE HİZMET ÜRETEN KURULUŞLARA YATIRILAN SERMAYELER HESABI	354.654.529,04	0,00	354.654.529,04	0,00
247		SERMAYE TAAHHÜTLERİ HESABI (-)	13.878.889,68	19.347.148,55	0,00	5.468.258,87
250		ARAZİ VE ARSALAR HESABI	578.747.976,18	106.805.990,16	471.941.986,02	0,00
251		YERALTI VE YERÜSTÜ DÜZENLERİ HESABI	1.056.729.602,77	0,00	1.056.729.602,77	0,00
252		BİNALAR HESABI	157.279.630,80	0,00	157.279.630,80	0,00
253		TESİS MAKİNE VE CİHAZLAR HESABI	1.859.208,63	97.606,00	1.761.602,63	0,00
254		TAŞITLAR HESABI	31.318.188,98	0,00	31.318.188,98	0,00
255		DEMİRBAŞLAR HESABI	8.156.122,41	336.045,78	7.820.076,63	0,00
257		BİRİKMİŞ AMORTİSMANLAR HESABI (-)	284.137,50	43.858.642,59	0,00	43.574.505,09
258		YAPILMAKTA OLAN YATIRIMLAR HESABI	52.510.229,70	9.553.645,20	42.956.584,50	0,00
260		HAKLAR HESABI	2.308.398,41	0,00	2.308.398,41	0,00
268		BİRİKMİŞ AMORTİSMANLAR HESABI (-)	0,00	1.480.398,41	0,00	1.480.398,41
294		ELDEN ÇIKARILACAK STOKLAR VE MADDİ DURAN VARLIKLAR HESABI	1.418.140,39	0,00	1.418.140,39	0,00
299		BİRİKMİŞ AMORTİSMANLAR HESABI (-)	0,00	981.343,91	0,00	981.343,91
300		BANKA KREDİLERİ HESABI	1.037.577,97	5.970.417,23	0,00	4.932.839,26
320		BÜTÇE EMANETLERİ HESABI	126.101.581,60	157.802.254,71	0,00	31.700.673,11
330		ALINAN DEPOZİTO VE TEMİNATLAR HESABI	351.409,60	6.262.572,73	0,00	5.911.163,13
333		EMANETLER HESABI	1.041.670,10	3.250.144,47	0,00	2.208.474,37
360		ÖDENECEK VERGİ VE FONLAR HESABI	25.306.056,92	25.522.826,63	0,00	216.769,71
361		ÖDENECEK SOSYAL GÜVENLİK KESİNTİLERİ HESABI	11.485.249,42	19.079.980,05	0,00	7.594.730,63

Hesap Kodu	Yardımcı Hesap Kodu							Hesap Adı	Borç Tutarı	Alacak Tutarı	Borç Kalanı	Alacak Kalanı
362								FONLAR VEYA DİĞER KAMU İDARELERİ ADINA YAPILAN TAHSİLAT HESABI	1.848.539,79	21.331.767,50	0,00	19.483.227,71
363								KAMU İDARELERİ PAYLARI HESABI	481.161,22	1.043.376,52	0,00	562.215,30
368								VADESİ GEÇMİŞ ERTELENMİŞ VEYA TAKSİTLENDİRİLMİŞ VERGİ VE DİĞER YÜKÜMLÜLÜKLER HESABI	25.036.546,94	93.220.157,96	0,00	68.183.611,02
372								KIDEM TAZMİNATI KARŞILIĞI HESABI	0,00	3.818.072,23	0,00	3.818.072,23
381								GİDER TAHAKKUKLARI HESABI	745.678,41	5.009.199,22	0,00	4.263.520,81
391								Hesaplanan Kdv	732.798,72	732.798,72	0,00	0,00
400								BANKA KREDİLERİ HESABI	4.921.796,37	10.754.931,88	0,00	5.833.135,51
472								KIDEM TAZMİNATI KARŞILIĞI HESABI	3.514.132,86	5.557.748,07	0,00	2.043.615,21
481								GİDER TAHAKKUKLARI HESABI	4.295.230,37	5.581.196,85	0,00	1.285.966,48
500								NET DEĞER HESABI	60.805.295,64	1.126.554.219,84	0,00	1.065.748.924,20
570								GEÇMİŞ YILLAR OLUMLU FAALİYET SONUÇLARI HESABI	0,00	2.302.312,29	0,00	2.302.312,29
580								GEÇMİŞ YILLAR OLUMSUZ FAALİYET SONUÇLARI HESABI (-)	22.220.046,46	0,00	22.220.046,46	0,00
591								DÖNEM OLUMSUZ FAALİYET SONUCU HESABI (-)	20.626.417,15	20.626.417,15	0,00	0,00
600								GELİRLER HESABI	7.961.022,75	242.383.861,14	0,00	234.422.838,39
630								Giderler Hesabi	244.302.368,03	109.466,77	244.192.901,26	0,00
698								ENFLASYON DÜZELTMESİ HESABI	26.118.182,56	1.035.134.763,63	0,00	1.009.016.581,07
800								BÜTÇE GELİRLERİ HESABI	0,00	265.091.750,12	0,00	265.091.750,12
805								GELİR YANSITMA HESABI	265.091.750,12	139.029,97	264.952.720,15	0,00
810								BÜTÇE GELİRLERİNDEN RET VE İADELER HESABI	139.029,97	0,00	139.029,97	0,00
830								BÜTÇE GİDERLERİ HESABI	289.706.654,65	55.661,60	289.650.993,05	0,00
835								GİDER YANSITMA HESAPLARI	55.661,60	289.706.654,65	0,00	289.650.993,05
900								GÖNDERİLECEK BÜTÇE ÖDENEKLERİ HESABI	430.753.249,31	353.663.292,94	77.089.956,37	0,00
901								BÜTÇE ÖDENEKLERİ HESABI	63.956.638,29	430.697.587,71	0,00	366.740.949,42
905								ÖDENEKLİ GİDERLER HESABI	289.706.654,65	55.661,60	289.650.993,05	0,00
910								ALINAN TEMİNAT MEKTUPLARI HESABI	28.290.572,76	5.113.000,00	23.177.572,76	0,00
911								ALINAN TEMİNAT MEKTUPLARI EMANETLERİ HESABI	5.113.000,00	28.290.572,76	0,00	23.177.572,76
920								GİDER TAAHHÜTLERİ HESABI	83.731.980,59	51.677.372,03	32.054.608,56	0,00
921								GİDER TAAHHÜTLERİ KARŞILIĞI HESABI	51.677.372,03	83.731.980,59	0,00	32.054.608,56
990								KİRAYA VERİLEN İRTİFAK HAKKI TESİS EDİLEN MADDİ DURAN VARLIKLARIN KAYITLI DEĞERİ	416.653.059,57	11.750.827,58	404.902.231,99	0,00
993								MADDİ DURAN VARLIKLARIN KİRA VE İRTİFAK HAKKI GELİRLERİ	15.764.091,97	1.066.307,42	14.697.784,55	0,00
999								DİĞER NAZIM HESAPLAR KARŞILIĞI HESABI	12.817.135,00	432.417.151,54	0,00	419.600.016,54
								1-699 HESAP TOPLAMI	3.838.393.984,70	3.838.393.984,70	2.521.033.176,71	2.521.033.176,71
								8'Lİ HESAP TOPLAMI	554.993.096,34	554.993.096,34	554.742.743,17	554.742.743,17
								9'LU HESAP TOPLAMI	1.398.463.754,17	1.398.463.754,17	841.573.147,28	841.573.147,28
								GENEL TOPLAM	5.791.850.835,21	5.791.850.835,21	3.917.349.067,16	3.917.349.067,16

G.Y.M.Y. Örnek-3

T.C.
NARLIDERE BELEDİYE BAŞKANLIĞI
KESİN MİZAN

Tarih Aralığı : 01.01.2023 - 31.12.2023 YILI: 2023

0.0 Hepsi AYI: 12

Hepsi (0)

Hesap Kodu	Yardımcı Hesap Kodu							Hesap Adı	Borç Tutarı	Alacak Tutarı	Borç Kalanı	Alacak Kalanı
100								KASA HESABI	10.604.175,28	10.604.175,28	0,00	0,00
102								BANKA HESABI	338.917.911,98	336.059.559,42	2.858.352,56	0,00
103								VERİLEN ÇEKLER VE GÖNDERME EMİRLERİ HESABI (-)	335.970.203,00	335.970.203,00	0,00	0,00
108								DİĞER HAZIR DEĞERLER HESABI	10.862.275,28	10.860.865,28	1.410,00	0,00
109								BANKA KREDİ KARTLARINDAN ALACAKLAR HESABI	43.778.738,35	40.488.850,93	3.289.887,42	0,00
120								GELİRLERDEN ALACAKLAR HESABI	132.064.345,71	132.064.345,71	0,00	0,00
121								GELİRLERDEN TAKİPLİ ALACAKLAR HESABI	62.601.097,27	13.032.468,25	49.568.629,02	0,00
122								GELİRLERDEN TECİLLİ VE TEHİRLİ ALACAKLAR HESABI	7.312.997,85	6.941.555,24	371.442,61	0,00
126								VERİLEN DEPOZİTO VE TEMİNATLAR HESABI	38.166,83	0,00	38.166,83	0,00
127								DİĞER FAALİYET ALACAKLARI HESABI	37.982.530,58	0,00	37.982.530,58	0,00
140								KIŞILERDEN ALACAKLAR HESABI	311.272,16	207.746,07	103.526,09	0,00
150								İLK MADDE VE MALZEME HESABI	19.822.788,81	17.985.715,52	1.837.073,29	0,00
160								İŞ AVANS VE KREDİLERİ HESABI	756.756,76	756.756,76	0,00	0,00
162								BÜTÇE DIŞI AVANS VE KREDİLER HESABI	1.335.918,58	416.503,28	919.415,30	0,00
190								DEVREDEN KATMA DEĞER VERGİSİ HESABI	13.396.967,94	0,00	13.396.967,94	0,00
220								GELİRLERDEN ALACAKLAR HESABI	341.809,61	81.054,82	260.754,79	0,00
222								GELİRLERDEN TECİLLİ VE TEHİRLİ ALACAKLAR HESABI	9.054.916,03	1.642.178,99	7.412.737,04	0,00
240								MALİ KURULUŞLARA YATIRILAN SERMAYELER HESABI	8.390.595,35	0,00	8.390.595,35	0,00
241								MAL VE HİZMET ÜRETEN KURULUŞLARA YATIRILAN SERMAYELER HESABI	354.654.529,04	0,00	354.654.529,04	0,00
247								SERMAYE TAAHHÜTLERİ HESABI (-)	13.878.889,68	19.347.148,55	0,00	5.468.258,87
250								ARAZİ VE ARSALAR HESABI	578.747.976,18	106.805.990,16	471.941.986,02	0,00
251								YERALTI VE YERÜSTÜ DÜZENLERİ HESABI	1.056.729.602,77	0,00	1.056.729.602,77	0,00
252								BİNALAR HESABI	157.279.630,80	0,00	157.279.630,80	0,00
253								TESİS MAKİNE VE CİHAZLAR HESABI	1.859.208,63	97.606,00	1.761.602,63	0,00
254								TAŞITLAR HESABI	31.318.188,98	0,00	31.318.188,98	0,00
255								DEMİRBAŞLAR HESABI	8.156.122,41	336.045,78	7.820.076,63	0,00
257								BİRİKMİŞ AMORTİSMANLAR HESABI (-)	284.137,50	52.255.006,22	0,00	51.970.868,72
258								YAPILMAKTA OLAN YATIRIMLAR HESABI	52.510.229,70	9.553.645,20	42.956.584,50	0,00
260								HAKLAR HESABI	2.308.398,41	0,00	2.308.398,41	0,00
268								BİRİKMİŞ AMORTİSMANLAR HESABI (-)	0,00	2.308.398,41	0,00	2.308.398,41
294								ELDEN ÇIKARILACAK STOKLAR VE MADDİ DURAN VARLIKLAR HESABI	1.418.140,39	0,00	1.418.140,39	0,00
299								BİRİKMİŞ AMORTİSMANLAR HESABI (-)	0,00	981.343,91	0,00	981.343,91
300								BANKA KREDİLERİ HESABI	1.037.577,97	5.970.417,23	0,00	4.932.839,26
320								BÜTÇE EMANETLERİ HESABI	157.802.254,71	189.502.927,82	0,00	31.700.673,11
330								ALINAN DEPOZİTO VE TEMİNATLAR HESABI	351.409,60	6.262.572,73	0,00	5.911.163,13
333								EMANETLER HESABI	1.041.670,10	3.250.144,47	0,00	2.208.474,37
360								ÖDENECEK VERGİ VE FONLAR HESABI	25.306.056,92	25.522.826,63	0,00	216.769,71
361								ÖDENECEK SOSYAL GÜVENLİK KESİNTİLERİ HESABI	11.485.249,42	19.079.980,05	0,00	7.594.730,63
362								FONLAR VEYA DİĞER KAMU İDARELERİ ADINA YAPILAN TAHSİLAT HESABI	1.848.539,79	21.331.767,50	0,00	19.483.227,71

Hesap Kodu	Yardımcı Hesap Kodu							Hesap Adı	Borç Tutarı	Alacak Tutarı	Borç Kalanı	Alacak Kalanı
363								KAMU İDARELERİ PAYLARI HESABI	481.161,22	1.043.376,52	0,00	562.215,30
368								VADESİ GEÇMİŞ ERTELENMİŞ VEYA TAKSİTLENDİRİLMİŞ VERGİ VE DİĞER YÜKÜMLÜLÜKLER HESABI	25.036.546,94	93.220.157,96	0,00	68.183.611,02
372								KIDEM TAZMİNATI KARŞILIĞI HESABI	0,00	3.818.072,23	0,00	3.818.072,23
381								GİDER TAHAKKUKLARI HESABI	745.678,41	5.009.199,22	0,00	4.263.520,81
391								Hesaplanan Kdv	732.798,72	732.798,72	0,00	0,00
400								BANKA KREDİLERİ HESABI	4.921.796,37	10.754.931,88	0,00	5.833.135,51
472								KIDEM TAZMİNATI KARŞILIĞI HESABI	3.514.132,86	5.557.748,07	0,00	2.043.615,21
481								GİDER TAHAKKUKLARI HESABI	4.295.230,37	5.581.196,85	0,00	1.285.966,48
500								NET DEĞER HESABI	62.256.619,28	1.126.554.219,84	0,00	1.064.297.600,56
570								GEÇMİŞ YILLAR OLUMLU FAALİYET SONUÇLARI HESABI	2.302.312,29	1.039.739.388,21	0,00	1.037.437.075,92
580								GEÇMİŞ YILLAR OLUMSUZ FAALİYET SONUÇLARI HESABI (-)	69.106.951,84	22.220.046,46	46.886.905,38	0,00
591								DÖNEM OLUMSUZ FAALİYET SONUCU HESABI (-)	39.620.843,65	20.626.417,15	18.994.426,50	0,00
600								GELİRLER HESABI	242.383.861,14	242.383.861,14	0,00	0,00
630								Giderler Hesabi	253.526.731,66	253.526.731,66	0,00	0,00
690								FAALİYET SONUÇLARI HESABI	253.417.264,89	253.417.264,89	0,00	0,00
698								ENFLASYON DÜZELTMESİ HESABI	1.061.252.946,19	1.061.252.946,19	0,00	0,00
800								BÜTÇE GELİRLERİ HESABI	265.091.750,12	265.091.750,12	0,00	0,00
805								GELİR YANSITMA HESABI	265.091.750,12	265.091.750,12	0,00	0,00
810								BÜTÇE GELİRLERİNDEN RET VE İADELER HESABI	139.029,97	139.029,97	0,00	0,00
830								BÜTÇE GİDERLERİ HESABI	289.706.654,65	289.706.654,65	0,00	0,00
835								GİDER YANSITMA HESAPLARI	289.706.654,65	289.706.654,65	0,00	0,00
895								BÜTÇE UYGULAMA SONUÇLARI HESABI	554.742.743,17	554.742.743,17	0,00	0,00
900								GÖNDERİLECEK BÜTÇE ÖDENEKLERİ HESABI	430.753.249,31	430.753.249,31	0,00	0,00
901								BÜTÇE ÖDENEKLERİ HESABI	571.744.182,37	571.744.182,37	0,00	0,00
905								ÖDENEKLİ GİDERLER HESABI	289.706.654,65	289.706.654,65	0,00	0,00
910								ALINAN TEMİNAT MEKTUPLARI HESABI	28.290.572,76	5.113.000,00	23.177.572,76	0,00
911								ALINAN TEMİNAT MEKTUPLARI EMANETLERİ HESABI	5.113.000,00	28.290.572,76	0,00	23.177.572,76
920								GİDER TAAHHÜTLERİ HESABI	83.731.980,59	51.677.372,03	32.054.608,56	0,00
921								GİDER TAAHHÜTLERİ KARŞILIĞI HESABI	51.677.372,03	83.731.980,59	0,00	32.054.608,56
990								KİRAYA VERİLEN İRTİFAK HAKKI TESİS EDİLEN MADDİ DURAN VARLIKLARIN KAYITLI DEĞERİ	416.653.059,57	11.750.827,58	404.902.231,99	0,00
993								MADDİ DURAN VARLIKLARIN KİRA VE İRTİFAK HAKKI GELİRLERİ	15.764.091,97	1.066.307,42	14.697.784,55	0,00
999								DİĞER NAZIM HESAPLAR KARŞILIĞI HESABI	12.817.135,00	432.417.151,54	0,00	419.600.016,54
								1-699 HESAP TOPLAMI	5.515.156.156,20	5.515.156.156,20	2.320.501.560,87	2.320.501.560,87
								8'Lİ HESAP TOPLAMI	1.664.478.582,68	1.664.478.582,68	0,00	0,00
								9'LU HESAP TOPLAMI	1.906.251.298,25	1.906.251.298,25	474.832.197,86	474.832.197,86
								GENEL TOPLAM	9.085.886.037,13	9.085.886.037,13	2.795.333.758,73	2.795.333.758,73

G.Y.M.Y. Örnek-3

T.C.
NARLIDERE BELEDİYE BAŞKANLIĞI
KAPANIŞ MİZANI

Tarih Aralığı : 01.01.2023 - 31.12.2023 YILI: 2023

0.0 Hepsi AYI: 12

Hepsi (0)

Hesap Kodu	Yardımcı Hesap Kodu	Hesap Adı	Borç Tutarı	Alacak Tutarı	Borç Kalanı	Alacak Kalanı
100		KASA HESABI	10.604.175,28	10.604.175,28	0,00	0,00
102		BANKA HESABI	338.917.911,98	338.917.911,98	0,00	0,00
103		VERİLEN ÇEKLER VE GÖNDERME EMİRLERİ HESABI (-)	335.970.203,00	335.970.203,00	0,00	0,00
108		DİĞER HAZIR DEĞERLER HESABI	10.862.275,28	10.862.275,28	0,00	0,00
109		BANKA KREDİ KARTLARINDAN ALACAKLAR HESABI	43.778.738,35	43.778.738,35	0,00	0,00
120		GELİRLERDEN ALACAKLAR HESABI	132.064.345,71	132.064.345,71	0,00	0,00
121		GELİRLERDEN TAKİPLİ ALACAKLAR HESABI	62.601.097,27	62.601.097,27	0,00	0,00
122		GELİRLERDEN TECİLLİ VE TEHİRLİ ALACAKLAR HESABI	7.312.997,85	7.312.997,85	0,00	0,00
126		VERİLEN DEPOZİTO VE TEMİNATLAR HESABI	38.166,83	38.166,83	0,00	0,00
127		DİĞER FAALİYET ALACAKLARI HESABI	37.982.530,58	37.982.530,58	0,00	0,00
140		KİŞİLERDEN ALACAKLAR HESABI	311.272,16	311.272,16	0,00	0,00
150		İLK MADDE VE MALZEME HESABI	19.822.788,81	19.822.788,81	0,00	0,00
160		İŞ AVANS VE KREDİLERİ HESABI	756.756,76	756.756,76	0,00	0,00
162		BÜTÇE DIŞI AVANS VE KREDİLER HESABI	1.335.918,58	1.335.918,58	0,00	0,00
190		DEVREDEN KATMA DEĞER VERGİSİ HESABI	13.396.967,94	13.396.967,94	0,00	0,00
220		GELİRLERDEN ALACAKLAR HESABI	341.809,61	341.809,61	0,00	0,00
222		GELİRLERDEN TECİLLİ VE TEHİRLİ ALACAKLAR HESABI	9.054.916,03	9.054.916,03	0,00	0,00
240		MALİ KURULUŞLARA YATIRILAN SERMAYELER HESABI	8.390.595,35	8.390.595,35	0,00	0,00
241		MAL VE HİZMET ÜRETEN KURULUŞLARA YATIRILAN SERMAYELER HESABI	354.654.529,04	354.654.529,04	0,00	0,00
247		SERMAYE TAAHHÜTLERİ HESABI (-)	19.347.148,55	19.347.148,55	0,00	0,00
250		ARAZİ VE ARSALAR HESABI	578.747.976,18	578.747.976,18	0,00	0,00
251		YERALTI VE YERÜSTÜ DÜZENLERİ HESABI	1.056.729.602,77	1.056.729.602,77	0,00	0,00
252		BİNALAR HESABI	157.279.630,80	157.279.630,80	0,00	0,00
253		TESİS MAKİNE VE CİHAZLAR HESABI	1.859.208,63	1.859.208,63	0,00	0,00
254		TAŞITLAR HESABI	31.318.188,98	31.318.188,98	0,00	0,00
255		DEMİRBAŞLAR HESABI	8.156.122,41	8.156.122,41	0,00	0,00
257		BİRİKMİŞ AMORTİSMANLAR HESABI (-)	52.255.006,22	52.255.006,22	0,00	0,00
258		YAPILMAKTA OLAN YATIRIMLAR HESABI	52.510.229,70	52.510.229,70	0,00	0,00
260		HAKLAR HESABI	2.308.398,41	2.308.398,41	0,00	0,00
268		BİRİKMİŞ AMORTİSMANLAR HESABI (-)	2.308.398,41	2.308.398,41	0,00	0,00
294		ELDEN ÇIKARILACAK STOKLAR VE MADDİ DURAN VARLIKLAR HESABI	1.418.140,39	1.418.140,39	0,00	0,00
299		BİRİKMİŞ AMORTİSMANLAR HESABI (-)	981.343,91	981.343,91	0,00	0,00
300		BANKA KREDİLERİ HESABI	5.970.417,23	5.970.417,23	0,00	0,00
320		BÜTÇE EMANETLERİ HESABI	189.502.927,82	189.502.927,82	0,00	0,00
330		ALINAN DEPOZİTO VE TEMİNATLAR HESABI	6.262.572,73	6.262.572,73	0,00	0,00
333		EMANETLER HESABI	3.250.144,47	3.250.144,47	0,00	0,00
360		ÖDENECEK VERGİ VE FONLAR HESABI	25.522.826,63	25.522.826,63	0,00	0,00
361		ÖDENECEK SOSYAL GÜVENLİK KESİNTİLERİ HESABI	19.079.980,05	19.079.980,05	0,00	0,00

Hesap Kodu	Yardımcı Hesap Kodu							Hesap Adı	Borç Tutarı	Alacak Tutarı	Borç Kalanı	Alacak Kalanı
362								FONLAR VEYA DİGER KAMU İDARELERİ ADINA YAPILAN TAHSİLAT HESABI	21.331.767,50	21.331.767,50	0,00	0,00
363								KAMU İDARELERİ PAYLARI HESABI	1.043.376,52	1.043.376,52	0,00	0,00
368								VADESI GEÇMIŞ ERTELENMIŞ VEYA TAKSİTLENDİRİLMİŞ VERGİ VE DİĞER YÜKÜMLÜLÜKLER HESABI	93.220.157,96	93.220.157,96	0,00	0,00
372								KIDEM TAZMİNATI KARŞILIĞI HESABI	3.818.072,23	3.818.072,23	0,00	0,00
381								GİDER TAHAKKUKLARI HESABI	5.009.199,22	5.009.199,22	0,00	0,00
391								Hesaplanan Kdv	732.798,72	732.798,72	0,00	0,00
400								BANKA KREDİLERİ HESABI	10.754.931,88	10.754.931,88	0,00	0,00
472								KIDEM TAZMİNATI KARŞILIĞI HESABI	5.557.748,07	5.557.748,07	0,00	0,00
481								GİDER TAHAKKUKLARI HESABI	5.581.196,85	5.581.196,85	0,00	0,00
500								NET DEĞER HESABI	1.188.810.839,12	1.188.810.839,12	0,00	0,00
570								GEÇMİŞ YILLAR OLUMLU FAALİYET SONUÇLARI HESABI	1.039.739.388,21	1.039.739.388,21	0,00	0,00
580								GEÇMİŞ YILLAR OLUMSUZ FAALİYET SONUÇLARI HESABI (-)	69.106.951,84	69.106.951,84	0,00	0,00
591								DÖNEM OLUMSUZ FAALİYET SONUCU HESABI (-)	39.620.843,65	39.620.843,65	0,00	0,00
600								GELİRLER HESABI	242.383.861,14	242.383.861,14	0,00	0,00
630								Giderler Hesabi	253.526.731,66	253.526.731,66	0,00	0,00
690								FAALİYET SONUÇLARI HESABI	253.417.264,89	253.417.264,89	0,00	0,00
698								ENFLASYON DÜZELTMESI HESABI	1.061.252.946,19	1.061.252.946,19	0,00	0,00
800								BÜTÇE GELİRLERİ HESABI	265.091.750,12	265.091.750,12	0,00	0,00
805								GELİR YANSITMA HESABI	265.091.750,12	265.091.750,12	0,00	0,00
810								BÜTÇE GELİRLERİNDEN RET VE İADELER HESABI	139.029,97	139.029,97	0,00	0,00
830								BÜTÇE GİDERLERİ HESABI	289.706.654,65	289.706.654,65	0,00	0,00
835								GİDER YANSITMA HESAPLARI	289.706.654,65	289.706.654,65	0,00	0,00
895								BÜTÇE UYGULAMA SONUÇLARI HESABI	554.742.743,17	554.742.743,17	0,00	0,00
900								GÖNDERİLECEK BÜTÇE ÖDENEKLERİ HESABI	430.753.249,31	430.753.249,31	0,00	0,00
901								BÜTÇE ÖDENEKLERİ HESABI	571.744.182,37	571.744.182,37	0,00	0,00
905								ÖDENEKLİ GİDERLER HESABI	289.706.654,65	289.706.654,65	0,00	0,00
910								ALINAN TEMİNAT MEKTUPLARI HESABI	28.290.572,76	28.290.572,76	0,00	0,00
911								ALINAN TEMİNAT MEKTUPLARI EMANETLERİ HESABI	28.290.572,76	28.290.572,76	0,00	0,00
920								GİDER TAAHHÜTLERİ HESABI	83.731.980,59	83.731.980,59	0,00	0,00
921								GİDER TAAHHÜTLERİ KARŞILIĞI HESABI	83.731.980,59	83.731.980,59	0,00	0,00
990								KIRAYA VERILEN IRTIFAK HAKKI TESİS EDİLEN MADDİ DURAN VARLIKLARIN KAYITLI DEĞERİ	416.653.059,57	416.653.059,57	0,00	0,00
993								MADDI DURAN VARLIKLARIN KİRA VE İRTİFAK HAKKI GELİRLERİ	15.764.091,97	15.764.091,97	0,00	0,00
999								DİĞER NAZIM HESAPLAR KARŞILIĞI HESABI	432.417.151,54	432.417.151,54	0,00	0,00
								1-699 HESAP TOPLAMI	7.897.914.336,35	7.897.914.336,35	0,00	0,00
								8'Lİ HESAP TOPLAMI	1.664.478.582,68	1.664.478.582,68	0,00	0,00
								9'LU HESAP TOPLAMI	2.381.083.496,11	2.381.083.496,11	0,00	0,00
								GENEL TOPLAM	11.943.476.415,14	11.943.476.415,14	0,00	0,00

G.Y.M.Y. Örnek-3

BİLANÇO

T.C.
NARLIDERE BELEDİYE BAŞKANLIĞI

2023 MALİ YILI KAPANIŞ BİLANÇOSU

AKTİF		2021 YILI	2022 YILI	2023 YILI	PASİF		2021 YILI	2022 YILI	2023 YILI
1	**DÖNEN VARLIKLAR**	**32.629.830,56**	**37.610.235,48**	**110.367.401,64**	**3**	**KISA VADELİ YABANCI KAYNAKLAR**	**87.055.584,50**	**118.045.983,40**	**148.875.297,28**
10	**HAZIR DEĞERLER**	**5.817.996,16**	**4.184.579,61**	**6.149.649,98**	**30**	**KISA VADELİ İÇ MALİ BORÇLAR**	**1.059.725,73**	**808.702,32**	**4.932.839,26**
1	**Kayıt Bulunamadı**	**0,00**	**0,00**	**0,00**	300	BANKA KREDİLERİ HESABI	1.059.725,73	808.702,32	4.932.839,26
100	KASA HESABI	0,00	0,00	0,00	303	KAMU İDARELERİNE MALİ BORÇLAR HESABI	0,00	0,00	0,00
101	ALINAN ÇEKLER HESABI	0,00	0,00	0,00	304	CARİ YILDA ÖDENECEK TAHVİLLER HESABI	0,00	0,00	0,00
102	BANKA HESABI	4.930.796,89	2.857.979,35	2.858.352,56	307	FİNANSAL KİRALAMA İŞLEMLERİNDEN BORÇLAR HES	0,00	0,00	0,00
103	VERİLEN ÇEKLER VE GÖNDERME EMİRLERİ HESABI (-	0,00	0,00	0,00	308	ERTELENMİŞ FİNANSAL KİRALAMA BORÇLANMA MA	0,00	0,00	0,00
104	PROJE ÖZEL HESABI	0,00	0,00	0,00	309	KISA VADELİ DİĞER İÇ MALİ BORÇLAR HESABI	0,00	0,00	0,00
105	DÖVİZ HESABI	0,00	0,00	0,00	**31**	**KISA VADELİ DIŞ MALİ BORÇLAR**	**0,00**	**0,00**	**0,00**
106	DÖVİZ GÖNDERME EMİRLERİ HESABI (-)	0,00	0,00	0,00	310	CARİ YILDA ÖDENECEK DIŞ MALİ BORÇLAR HESABI	0,00	0,00	0,00
108	DİĞER HAZIR DEĞERLER HESABI	19.600,00	19.135,00	1.410,00	**32**	**FAALİYET BORÇLARI**	**9.155.810,20**	**24.136.948,13**	**31.700.673,11**
109	BANKA KREDİ KARTLARINDAN ALACAKLAR HESABI	867.599,27	1.307.465,26	3.289.887,42	320	BÜTÇE EMANETLERİ HESABI	9.155.810,20	24.136.948,13	31.700.673,11
11	**MENKUL KIYMET VE VARLIKLAR**	**0,00**	**0,00**	**0,00**	322	BÜTÇELEŞTİRİLECEK BORÇLAR HESABI	0,00	0,00	0,00
112	KAMU KESİMİ TAHVİL SENET VE BONOLARI HESABI	0,00	0,00	0,00	329	DİĞER ÇEŞİTLİ BORÇLAR HESABI	0,00	0,00	0,00
117	MENKUL VARLIKLAR HESABI	0,00	0,00	0,00	**33**	**EMANET YABANCI KAYNAKLAR**	**2.011.959,11**	**3.664.652,94**	**8.119.637,50**
118	Kayıt Bulunamadı	0,00	0,00	0,00	330	ALINAN DEPOZİTO VE TEMİNATLAR HESABI	841.166,47	2.066.631,82	5.911.163,13
12	**FAALİYET ALACAKLARI**	**11.634.290,95**	**17.678.145,29**	**87.960.769,04**	333	EMANETLER HESABI	1.170.792,64	1.598.021,12	2.208.474,37
120	GELİRLERDEN ALACAKLAR HESABI	0,00	0,00	0,00	**34**	**ALINAN AVANSLAR**	**0,00**	**0,00**	**0,00**
121	GELİRLERDEN TAKİPLİ ALACAKLAR HESABI	11.193.329,86	17.398.227,69	49.568.629,02	340	ALINAN SİPARİŞ AVANSLARI HESABI	0,00	0,00	0,00
122	GELİRLERDEN TECİLLİ VE TEHİRLİ ALACAKLAR HESA	394.912,67	242.945,77	371.442,61	349	ALINAN DİĞER AVANSLAR HESABI	0,00	0,00	0,00
126	VERİLEN DEPOZİTO VE TEMİNATLAR HESABI	46.048,42	36.971,83	38.166,83	**36**	**ÖDENECEK DİĞER YÜKÜMLÜLÜKLER**	**74.044.011,02**	**88.831.105,12**	**96.040.554,37**
127	DİĞER FAALİYET ALACAKLARI HESABI	0,00	0,00	37.982.530,58	360	ÖDENECEK VERGİ VE FONLAR HESABI	0,00	10.665.188,99	216.769,71
13	**KURUM ALACAKLARI**	**0,00**	**0,00**	**0,00**	361	ÖDENECEK SOSYAL GÜVENLİK KESİNTİLERİ HESABI	885,00	1.475.462,65	7.594.730,63
132	KURUMCA VERİLEN BORÇLARDAN ALACAKLAR HES	0,00	0,00	0,00	362	FONLAR VEYA DİĞER KAMU İDARELERİ ADINA YAPIL	13.690.075,62	15.580.970,05	19.483.227,71
137	TAKİPTEKİ KURUM ALACAKLARI HESABI	0,00	0,00	0,00	363	KAMU İDARELERİ PAYLARI HESABI	1.841.552,31	574.643,29	562.215,30
139	DİĞER KURUM ALACAKLARI HESABI	0,00	0,00	0,00	368	VADESİ GEÇMİŞ ERTELENMİŞ VEYA TAKSİTLENDİRİL	58.511.498,09	60.534.840,14	68.183.611,02
14	**DİĞER ALACAKLAR**	**465.805,06**	**138.190,89**	**103.526,09**	**37**	**BORÇ VE GİDER KARŞILIKLARI**	**303.939,37**	**303.939,37**	**3.818.072,23**
140	KİŞİLERDEN ALACAKLAR HESABI	465.805,06	138.190,89	103.526,09	372	KIDEM TAZMİNATI KARŞILIĞI HESABI	303.939,37	303.939,37	3.818.072,23
15	**STOKLAR**	**1.005.586,69**	**1.795.848,47**	**1.837.073,29**	379	DİĞER BORÇ VE GİDER KARŞILIKLARI HESABI	0,00	0,00	0,00
150	İLK MADDE VE MALZEME HESABI	1.005.586,69	1.795.848,47	1.837.073,29	**38**	**GELECEK AYLARA AİT GELİRLER VE GİDER TAHAKK**	**480.139,07**	**300.635,52**	**4.263.520,81**
153	TİCARİ MALLAR HESABI	0,00	0,00	0,00	380	GELECEK AYLARA AİT GELİRLER HESABI	0,00	0,00	0,00
157	DİĞER STOKLAR HESABI	0,00	0,00	0,00	381	GİDER TAHAKKUKLARI HESABI	480.139,07	300.635,52	4.263.520,81
16	**ÖN ÖDEMELER**	**218.405,67**	**416.503,28**	**919.415,30**	**39**	**DİĞER KISA VADELİ YABANCI KAYNAKLAR HESABI**	**0,00**	**0,00**	**0,00**
160	İŞ AVANS VE KREDİLERİ HESABI	0,00	0,00	0,00	391	Hesaplanan Kdv	0,00	0,00	0,00
161	PERSONEL AVANSLARI HESABI	0,00	0,00	0,00	397	SAYIM FAZLALARI HESABI	0,00	0,00	0,00
162	BÜTÇE DIŞI AVANS VE KREDİLER HESABI	218.405,67	416.503,28	919.415,30	399	DİĞER ÇEŞİTLİ KISA VADELİ YABANCI KAYNAKLAR H	0,00	0,00	0,00
164	AKREDİTİFLER HESABI	0,00	0,00	0,00	**4**	**UZUN VADELİ YABANCI KAYNAKLAR**	**4.278.515,23**	**4.623.470,45**	**9.162.717,20**
165	MAHSUP DÖNEMİNE AKTARILAN AVANS VE KREDİLE	0,00	0,00	0,00	**40**	**UZUN VADELİ İÇ MALİ BORÇLAR**	**1.803.552,74**	**994.850,42**	**5.833.135,51**

AKTİF		2021 YILI	2022 YILI	2023 YILI	PASİF		2021 YILI	2022 YILI	2023 YILI
166	PROJE ÖZEL HESABINDAN VERİLEN AVANS VE AKREDİ	0,00	0,00	0,00	400	BANKA KREDİLERİ HESABI	1.803.552,74	994.850,42	5.833.135,51
167	DOĞRUDAN DIŞ PROJE KREDİ KULLANIMLARI AVANS	0,00	0,00	0,00	403	KAMU İDARELERİNE MALİ BORÇLAR HESABI	0,00	0,00	0,00
18	**GELECEK AYLARA AİT GİDERLER**	**0,00**	**0,00**	**0,00**	404	TAHVİLLER HESABI	0,00	0,00	0,00
180	GELECEK AYLARA AİT GİDERLER HESABI	0,00	0,00	0,00	407	FİNANSAL KİRALAMA İŞLEMLERİNDEN BORÇLAR HES	0,00	0,00	0,00
19	**DİĞER DÖNEN VARLIKLAR**	**13.487.746,03**	**13.396.967,94**	**13.396.967,94**	408	ERTELENMİŞ FİNANSAL KİRALAMA BORÇLANMA MA	0,00	0,00	0,00
190	DEVREDEN KATMA DEĞER VERGİSİ HESABI	13.487.746,03	13.396.967,94	13.396.967,94	409	UZUN VADELİ DİĞER İÇ MALİ BORÇLAR HESABI	0,00	0,00	0,00
191	İNDİRİLECEK KATMA DEĞER VERGİSİ HESABI	0,00	0,00	0,00	**41**	**UZUN VADELİ DIŞ MALİ BORÇLAR**	**0,00**	**0,00**	**0,00**
197	SAYIM NOKSANLARI HESABI	0,00	0,00	0,00	410	DIŞ MALİ BORÇLAR HESABI	0,00	0,00	0,00
2	**DURAN VARLIKLAR**	**1.125.131.876,35**	**1.130.890.408,40**	**2.083.523.957,44**	**43**	**DİĞER BORÇLAR**	**0,00**	**0,00**	**0,00**
21	**MENKUL KIYMET VE VARLIKLAR**	**0,00**	**0,00**	**0,00**	430	ALINAN DEPOZİTO VE TEMİNATLAR HESABI	0,00	0,00	0,00
217	MENKUL VARLIKLAR HESABI	0,00	0,00	0,00	438	KAMUYA OLAN ERTELENMİŞ VEYA TAKSİTLENDİRİL	0,00	0,00	0,00
218	Kayıt Bulunamadı	0,00	0,00	0,00	**44**	**ALINAN AVANSLAR**	**0,00**	**0,00**	**0,00**
22	**FAALİYET ALACAKLARI**	**6.118.775,38**	**5.803.404,87**	**7.673.491,83**	440	ALINAN SİPARİŞ AVANSLARI HESABI	0,00	0,00	0,00
220	GELİRLERDEN ALACAKLAR HESABI	260.829,77	260.829,77	260.754,79	449	ALINAN DİĞER AVANSLAR HESABI	0,00	0,00	0,00
222	GELİRLERDEN TECİLLİ VE TEHİRLİ ALACAKLAR HESA	5.857.945,61	5.542.575,10	7.412.737,04	**47**	**BORÇ VE GİDER KARŞILIKLARI**	**1.731.050,46**	**3.514.132,86**	**2.043.615,21**
227	DİĞER FAALİYET ALACAKLARI HESABI	0,00	0,00	0,00	472	KIDEM TAZMİNATI KARŞILIĞI HESABI	1.731.050,46	3.514.132,86	2.043.615,21
23	**KURUM ALACAKLARI**	**0,00**	**0,00**	**0,00**	479	DİĞER BORÇ VE GİDER KARŞILIKLARI HESABI	0,00	0,00	0,00
232	KURUMCA VERİLEN BORÇLARDAN ALACAKLAR HESA	0,00	0,00	0,00	**48**	**GELECEK YILLARA AİT GELİRLER VE GİDER TAHAK**	**743.912,03**	**114.487,17**	**1.285.966,48**
24	**MALİ DURAN VARLIKLAR**	**43.223.257,40**	**47.762.343,14**	**357.576.865,52**	480	GELECEK YILLARA AİT GELİRLER HESABI	0,00	0,00	0,00
240	MALİ KURULUŞLARA YATIRILAN SERMAYELER HESA	5.618.918,99	6.609.491,69	8.390.595,35	481	GİDER TAHAKKUKLARI HESABI	743.912,03	114.487,17	1.285.966,48
241	MAL VE HİZMET ÜRETEN KURULUŞLARA YATIRILAN	40.500.000,00	44.500.000,00	354.654.529,04	**49**	**DİĞER UZUN VADELİ YABANCI KAYNAKLAR**	**0,00**	**0,00**	**0,00**
247	SERMAYE TAAHHÜTLERİ HESABI (-)	-2.895.661,59	-3.347.148,55	-5.468.258,87	499	DİĞER UZUN VADELİ YABANCI KAYNAKLAR HESABI	0,00	0,00	0,00
25	**MADDİ DURAN VARLIKLAR**	**1.075.653.636,83**	**1.077.037.378,19**	**1.717.836.803,61**	**5**	**ÖZ KAYNAKLAR**	**1.066.427.607,18**	**1.045.831.190,03**	**2.035.853.344,60**
250	ARAZİ VE ARSALAR HESABI	538.321.012,93	532.618.211,71	471.941.986,02	**50**	**NET DEĞER**	**1.066.384.789,08**	**1.065.748.924,20**	**1.064.297.600,56**
251	YERALTI VE YERÜSTÜ DÜZENLERİ HESABI	468.153.875,87	478.250.775,43	1.056.729.602,77	500	NET DEĞER HESABI	1.066.384.789,08	1.065.748.924,20	1.064.297.600,56
252	BİNALAR HESABI	72.606.136,13	68.651.136,13	157.279.630,80	**52**	**YENİDEN DEĞERLEME FARKLARI**	**0,00**	**0,00**	**0,00**
253	TESİS MAKİNE VE CİHAZLAR HESABI	1.312.767,80	1.475.305,62	1.761.602,63	522	Kayıt Bulunamadı	0,00	0,00	0,00
254	TAŞITLAR HESABI	7.311.512,72	7.311.512,72	31.318.188,98	**57**	**GEÇMİŞ YILLAR OLUMLU FAALİYET SONUÇLARI**	**1.068.699,39**	**2.302.312,29**	**1.037.437.075,92**
255	DEMİRBAŞLAR HESABI	5.077.721,32	6.470.896,61	7.820.076,63	570	GEÇMİŞ YILLAR OLUMLU FAALİYET SONUÇLARI HES	1.068.699,39	2.302.312,29	1.037.437.075,92
256	HİZMET İMTİYAZ VARLIKLARI HESABI	0,00	0,00	0,00	**58**	**GEÇMİŞ YILLAR OLUMSUZ FAALİYET SONUÇLARI**	**-2.259.494,19**	**-1.593.629,31**	**-46.886.905,38**
257	BİRİKMİŞ AMORTİSMANLAR HESABI (-)	-17.129.389,94	-17.740.460,03	-51.970.868,72	580	GEÇMİŞ YILLAR OLUMSUZ FAALİYET SONUÇLARI HE	-2.259.494,19	-1.593.629,31	-46.886.905,38
258	YAPILMAKTA OLAN YATIRIMLAR HESABI	0,00	0,00	42.956.584,50	**59**	**DÖNEM FAALİYET SONUÇLARI**	**1.233.612,90**	**-20.626.417,15**	**-18.994.426,50**
259	YATIRIM AVANSLARI HESABI	0,00	0,00	0,00	590	DÖNEM OLUMLU FAALİYET SONUCU HESABI	1.233.612,90	0,00	0,00
26	**MADDİ OLMAYAN DURAN VARLIKLAR**	**0,00**	**0,00**	**0,00**	591	DÖNEM OLUMSUZ FAALİYET SONUCU HESABI (-)	0,00	-20.626.417,15	-18.994.426,50
260	HAKLAR HESABI	1.297.828,41	1.480.398,41	2.308.398,41					
264	ÖZEL MALİYETLER HESABI	0,00	0,00	0,00					
268	BİRİKMİŞ AMORTİSMANLAR HESABI (-)	-1.297.828,41	-1.480.398,41	-2.308.398,41					
28	**GELECEK YILLARA AİT GİDERLER**	**0,00**	**0,00**	**0,00**					
280	GELECEK YILLARA AİT GİDERLER HESABI	0,00	0,00	0,00					
29	**DİĞER DURAN VARLIKLAR**	**136.206,74**	**287.282,20**	**436.796,48**					
294	ELDEN ÇIKARILACAK STOKLAR VE MADDİ DURAN VA	651.781,24	984.488,61	1.418.140,39					
297	DİĞER ÇEŞİTLİ DURAN VARLIKLAR HESABI	0,00	0,00	0,00					
299	BİRİKMİŞ AMORTİSMANLAR HESABI (-)	-515.574,50	-697.206,41	-981.343,91					
	TOPLAM	**1.157.761.706,91**	**1.168.500.643,88**	**2.193.891.359,08**		**TOPLAM**	**1.157.761.706,91**	**1.168.500.643,88**	**2.193.891.359,08**

AKTİF		2021 YILI	2022 YILI	2023 YILI	PASİF		2021 YILI	2022 YILI	2023 YILI
9	**NAZIM HESAPLAR**	**56.129.952,04**	**20.220.381,34**	**474.832.197,86**					
90	**ÖDENEK HESAPLARI**	**0,00**	**0,00**	**0,00**	**9**	**NAZIM HESAPLAR**	**56.129.952,04**	**20.220.381,34**	**474.832.197,86**
91	**NAKİT DIŞI TEMİNAT VE KİŞİLERE AİT MENKUL KIYM**	**5.391.871,60**	**6.091.924,06**	**23.177.572,76**	**90**	**ÖDENEK HESAPLARI**	**0,00**	**0,00**	**0,00**
910	ALINAN TEMİNAT MEKTUPLARI HESABI	5.391.871,60	6.091.924,06	23.177.572,76	**91**	**NAKİT DIŞI TEMİNAT VE KİŞİLERE AİT MENKUL KIYM**	**5.391.871,60**	**6.091.924,06**	**23.177.572,76**
92	**TAAHHÜT HESAPLARI**	**38.987.252,86**	**1.311.322,28**	**32.054.608,56**	911	ALINAN TEMİNAT MEKTUPLARI EMANETLERİ HESAB	5.391.871,60	6.091.924,06	23.177.572,76
920	GİDER TAAHHÜTLERİ HESABI	38.987.252,86	1.311.322,28	32.054.608,56	**92**	**TAAHHÜT HESAPLARI**	**38.987.252,86**	**1.311.322,28**	**32.054.608,56**
99	**DİĞER NAZIM HESAPLAR**	**11.750.827,58**	**12.817.135,00**	**419.600.016,54**	921	GİDER TAAHHÜTLERİ KARŞILIĞI HESABI	38.987.252,86	1.311.322,28	32.054.608,56
990	KİRAYA VERİLEN İRTİFAK HAKKI TESİS EDİLEN MADİ	11.750.827,58	11.750.827,58	404.902.231,99	**99**	**DİĞER NAZIM HESAPLAR**	**11.750.827,58**	**12.817.135,00**	**419.600.016,54**
993	MADDİ DURAN VARLIKLARIN KİRA VE İRTİFAK HAKK	0,00	1.066.307,42	14.697.784,55	999	DİĞER NAZIM HESAPLAR KARŞILIĞI HESABI	11.750.827,58	12.817.135,00	419.600.016,54
	GENEL TOPLAM	**1.213.891.658,95**	**1.188.721.025,22**	**2.668.723.556,94**		**GENEL TOPLAM**	**1.213.891.658,95**	**1.188.721.025,22**	**2.668.723.556,94**

G.Y.M.Y. Örnek-4

BÜTÇE UYGULAMA SONUÇLARI TABLOSU

T.C.
NARLIDERE BELEDİYE BAŞKANLIĞI
2023 MALİ YILI BÜTÇE UYGULAMA SONUÇLARI TABLOSU

Hesap Kodu	EKONOMİK KODU				BÜTÇE GİDERİN TÜRÜ	(2021) Yılı	(2022) Yılı	Cari Yıl (2023)
	KOD1	KOD2	KOD3	KOD4				
830	1				Personel Giderleri	30.102.356,93	45.032.064,47	89.445.486,12
830	1	1			Memurlar	7.581.276,33	12.323.599,69	24.800.051,55
830	1	1	1		Temel Maaşlar	2.089.875,22	3.591.588,73	7.075.480,86
830	1	1	1	1	Temel Maaşlar	2.089.875,22	3.591.588,73	7.075.480,86
830	1	1	2		Zamlar ve Tazminatlar	2.471.756,49	4.242.320,38	9.693.348,32
830	1	1	2	1	Zamlar ve Tazminatlar	2.471.756,49	4.242.320,38	9.693.348,32
830	1	1	3		Ödenekler	26.447,89	125.415,82	218.239,72
830	1	1	3	1	Ödenekler	26.447,89	125.415,82	218.239,72
830	1	1	4		Sosyal Haklar	2.880.320,06	4.071.429,85	7.489.499,22
830	1	1	4	1	Sosyal Haklar	2.880.320,06	4.071.429,85	7.489.499,22
830	1	1	5		Ek Çalışma Karşılıkları	67.927,37	86.233,21	91.698,30
830	1	1	5	1	Ek Çalışma Karşılıkları	67.927,37	86.233,21	91.698,30
830	1	1	6		Ödül ve İkramiyeler	44.949,30	133.441,28	229.408,20
830	1	1	6	1	Ödül ve İkramiyeler	44.949,30	133.441,28	229.408,20
830	1	1	9		Diğer Giderler	0,00	73.170,42	2.376,93
830	1	1	9	1	Diğer Giderler	0,00	73.170,42	2.376,93
830	1	2			Sözleşmeli Personel	288.693,29	1.448.570,09	413.129,79
830	1	2	1		Ücretler	141.145,67	808.734,31	228.637,75
830	1	2	1	1	657 S.K. 4/B Sözleşmeli Personel Ücretle	0,00	0,00	0,00
830	1	2	1	2	Kadro Karşılığı Sözleşmeli Personel Ücre	141.145,67	808.734,31	228.637,75
830	1	2	2		Zamlar ve Tazminatlar	43.013,49	227.524,22	73.260,32
830	1	2	2	1	657 S.K. 4/B Sözleşmeli Personel Zam ve	0,00	0,00	0,00
830	1	2	2	2	Kadro Karşılığı Sözleşmeli Personel Zam	43.013,49	227.524,22	73.260,32
830	1	2	4		Sosyal Haklar	104.534,13	412.311,56	111.231,72
830	1	2	4	1	657 S.K. 4/B Sözleşmeli Personel Sosyal	20.026,82	53.147,28	0,00
830	1	2	4	2	Kadro Karşılığı Sözleşmeli Personel Sosy	84.507,31	359.164,28	111.231,72
830	1	2	9		Diğer Giderler	0,00	0,00	0,00
830	1	2	9	1	657 S.K. 4/B Sözleşmeli Personelin Diğe	0,00	0,00	0,00
830	1	3			İşçiler	21.669.178,26	30.200.359,19	62.484.938,82
830	1	3	1		Ücretler	8.351.326,37	12.903.951,55	17.776.266,84
830	1	3	1	1	Sürekli İşçilerin Ücretleri	8.351.326,37	12.903.951,55	17.776.266,84
830	1	3	1	2	Geçici İşçilerin Ücretleri	0,00	0,00	0,00
830	1	3	2		İhbar ve Kıdem Tazminatlar	1.452.902,35	201.691,66	15.263.454,29
830	1	3	2	1	Sürekli İşçilerin İhbar ve Kıdem Tazmina	1.452.902,35	201.691,66	15.263.454,29
830	1	3	2	2	Geçici İşçilerin İhbar ve Kıdem Tazmina	0,00	0,00	0,00

Hesap Kodu	EKONOMİK KODU				BÜTÇE GELİRİN TÜRÜ	(2021) Yılı	(2022) Yılı	Cari Yıl (2023)
	KOD1	KOD2	KOD3	KOD4				
800	1				Vergi Gelirleri	29.070.620,33	41.920.154,56	60.415.480,49
800	1	2			Mülkiyet Üzerinden Alınan Vergiler	23.055.390,93	26.993.935,28	43.696.829,33
800	1	2	9		Mülkiyet Üzerinden Alınan Diğer Vergil	23.055.390,93	26.993.935,28	43.696.829,33
800	1	2	9	51	Bina Vergisi	17.889.263,06	21.852.290,25	35.050.957,56
800	1	2	9	52	Arsa Vergisi	5.162.614,50	5.137.563,96	8.643.040,67
800	1	2	9	53	Arazi Vergisi	3.513,37	4.081,07	2.831,10
800	1	2	9	54	Çevre Temizlik Vergisi	0,00	0,00	0,00
800	1	3			Dahilde Alınan Mal ve Hizmet Vergileri	3.919.874,29	11.608.792,31	13.092.879,22
800	1	3	1		Kayıt Bulunamadı	0,00	0,00	0,00
800	1	3	1	51	Kayıt Bulunamadı	0,00	0,00	0,00
800	1	3	1	52	Kayıt Bulunamadı	0,00	0,00	0,00
800	1	3	1	53	Kayıt Bulunamadı	0,00	0,00	0,00
800	1	3	1	54	Kayıt Bulunamadı	0,00	0,00	0,00
800	1	3	2		Özel Tüketim Vergisi	3.369.807,88	10.688.070,08	11.651.793,14
800	1	3	2	51	Haberleşme Vergisi	39.785,18	35.675,00	59.864,46
800	1	3	2	52	Konutlara Ait Elektrik ve Havagazı Tüke	1.787,21	713.673,94	3.681.664,43
800	1	3	2	53	İşyerlerine Ait Elektrik ve Havagazı Tüke	3.328.235,49	9.938.721,14	7.910.264,25
800	1	3	9		Dahilde Alınan Diğer Mal ve Hizmet Ver	550.066,41	920.722,23	1.441.086,08
800	1	3	9	51	Eğlence Vergisi	0,00	0,00	0,00
800	1	3	9	53	İlan ve Reklam Vergisi	70.991,28	93.251,15	84.231,55
800	1	3	9	55	Biletle Girilmeyen Yerlere Ait Eğlence V	50,00	7.230,00	100.710,00
800	1	3	9	56	Müşterek Bahislere Ait Eğlence Vergisi	279.928,19	480.193,41	657.858,64
800	1	3	9	57	Konutlara Ait Çevre Temizlik Vergisi	68,00	0,00	0,00
800	1	3	9	58	İşyeri ve Diğer Şekillerde Kullanılan Bin	199.028,94	340.047,67	598.285,89
800	1	4			Kayıt Bulunamadı	0,00	0,00	0,00
800	1	4	4		Kayıt Bulunamadı	0,00	0,00	0,00
800	1	4	4	51	Kayıt Bulunamadı	0,00	0,00	0,00
800	1	4	4	52	Kayıt Bulunamadı	0,00	0,00	0,00
800	1	4	6		Kayıt Bulunamadı	0,00	0,00	0,00
800	1	4	6	51	Kayıt Bulunamadı	0,00	0,00	0,00
800	1	4	8		Kayıt Bulunamadı	0,00	0,00	0,00
800	1	4	8	51	Kayıt Bulunamadı	0,00	0,00	0,00
800	1	6			Harçlar	2.095.355,11	3.317.426,97	3.625.771,94
800	1	6	9		Diğer Harçlar	2.095.355,11	3.317.426,97	3.625.771,94
800	1	6	9	51	Bina İnşaat Harcı	0,00	0,00	0,00

Hesap Kodu	EKONOMİK KODU				BÜTÇE GİDERİN TÜRÜ	(2021) Yılı	(2022) Yılı	Cari Yıl (2023)
	KOD1	KOD2	KOD3	KOD4				
830	1	3	3		Sosyal Haklar	6.235.821,77	10.376.170,81	13.889.477,83
830	1	3	3	1	Sürekli İşçilerin Sosyal Hakları	6.235.821,77	10.376.170,81	13.889.477,83
830	1	3	3	2	Geçici İşçilerin Sosyal Hakları	0,00	0,00	0,00
830	1	3	4		Fazla Mesailer	1.088.128,67	2.058.887,53	2.912.620,93
830	1	3	4	1	Sürekli İşçilerin Fazla Mesaileri	1.088.128,67	2.058.887,53	2.912.620,93
830	1	3	4	2	Geçici İşçilerin Fazla Mesaileri	0,00	0,00	0,00
830	1	3	5		Ödül ve İkramiyeler	3.308.626,79	4.307.702,48	12.628.244,44
830	1	3	5	1	Sürekli İşçilerin Ödül ve İkramiyeleri	3.308.626,79	4.307.702,48	12.628.244,44
830	1	3	5	2	Geçici İşçilerin Ödül ve İkramiyeleri	0,00	0,00	0,00
830	1	3	9		Diğer Ödemeler	1.232.372,31	351.955,16	14.874,49
830	1	3	9	1	Sürekli İşçilerin Diğer Ödemeleri	1.232.372,31	351.955,16	14.874,49
830	1	3	9	2	Geçici İşçilerin Diğer Ödemeleri	0,00	0,00	0,00
830	1	4			Geçici Personel	42.942,10	222.091,57	388.868,83
830	1	4	1		Ücretler	42.942,10	222.091,57	388.868,83
830	1	4	1	2	Aday Çırak Çırak ve Stajyer Öğrencilerin	42.942,10	222.091,57	388.868,83
830	1	5			Diğer Personel	520.266,95	837.443,93	1.358.497,13
830	1	5	1		Ücret ve Diğer Ödemeler	520.266,95	837.443,93	1.358.497,13
830	1	5	1	51	Belediye Başkanına Yapılan Ödemeler	231.904,86	366.849,74	652.026,17
830	1	5	1	52	Belediye Meclis Üyelerine Yapılan Öden	288.362,09	470.594,19	706.470,96
830	2				Sosyal Güvenlik Kurumlarına Devlet Pri	5.245.266,06	8.151.190,56	11.646.102,65
830	2	1			Memurlar	867.722,96	1.461.910,39	2.794.762,55
830	2	1	1		Kayıt Bulunamadı	0,00	0,00	0,00
830	2	1	1	1	Kayıt Bulunamadı	0,00	0,00	0,00
830	2	1	6		Sosyal Güvenlik Kurumuna	867.722,96	1.461.910,39	2.794.762,55
830	2	1	6	1	Sosyal Güvenlik Primi Ödemeleri	537.673,60	903.679,18	1.721.488,69
830	2	1	6	2	Sağlık Primi Ödemeleri	330.049,36	558.231,21	1.073.273,86
830	2	2			Sözleşmeli Personel	56.839,98	249.389,75	67.594,23
830	2	2	4		İşsizlik Sigortası Fonuna	0,00	0,00	0,00
830	2	2	4	1	İşsizlik Sigortası Fonuna	0,00	0,00	0,00
830	2	2	6		Sosyal Güvenlik Kurumuna	56.839,98	249.389,75	67.594,23
830	2	2	6	1	Sosyal Güvenlik Primi Ödemeleri	36.020,64	158.149,68	42.864,60
830	2	2	6	2	Sağlık Primi Ödemeleri	20.819,34	91.240,07	24.729,63
830	2	3			İşçiler	4.320.703,12	6.439.890,42	8.783.745,87
830	2	3	2		Kayıt Bulunamadı	0,00	0,00	0,00
830	2	3	2	1	Kayıt Bulunamadı	0,00	0,00	0,00
830	2	3	4		İşsizlik Sigortası Fonuna	384.063,55	572.433,40	756.295,40
830	2	3	4	1	İşsizlik Sigortası Fonuna	384.063,55	572.433,40	756.295,40
830	2	3	6		Sosyal Güvenlik Kurumuna	3.936.639,57	5.867.457,02	8.027.450,47
830	2	3	6	1	Sosyal Güvenlik Primi Ödemeleri	3.936.639,57	5.867.457,02	8.027.450,47

Hesap Kodu	EKONOMİK KODU				BÜTÇE GELİRİN TÜRÜ	(2021) Yılı	(2022) Yılı	Cari Yıl (2023)
	KOD1	KOD2	KOD3	KOD4				
800	1	6	9	52	Hayvan Kesimi Muayene ve Denetleme I	0,00	2.600,00	6.000,00
800	1	6	9	53	İşgal Harcı	388.051,23	438.406,72	370.827,70
800	1	6	9	54	İşyeri Açma İzni Harcı	10.585,20	13.770,00	11.043,00
800	1	6	9	55	Kaynak Suları Harcı	713,87	3.326,52	0,00
800	1	6	9	56	Ölçü ve Tartı Aletleri Muayene Harcı	0,00	0,00	0,00
800	1	6	9	57	Tatil Günlerinde Çalışma Ruhsatı Harcı	0,00	0,00	200,00
800	1	6	9	58	Tellallık Harcı	151.510,80	635.169,45	439.777,00
800	1	6	9	60	Konutlara Ait Yapı Kullanma İzni Harcı	72.638,25	22.812,60	124.153,61
800	1	6	9	61	İşyerlerine Ait Yapı Kullanma İzni Harcı	4.598,00	0,00	0,00
800	1	6	9	62	Konutlara Ait Bina İnşaat Harcı	36.649,50	252,00	35.668,50
800	1	6	9	64	Kayıt ve Suret Harcı	1.743,00	0,00	0,00
800	1	6	9	65	Parselasyon Harcı	451,00	0,00	0,00
800	1	6	9	69	Altyapı Kazı İzni Harcı	96.639,90	371.575,96	291.182,78
800	1	6	9	99	Diğer Harçlar	1.331.774,36	1.829.513,72	2.346.919,35
800	1	7			Kayıt Bulunamadı	0,00	0,00	0,00
800	1	7	1		Kayıt Bulunamadı	0,00	0,00	0,00
800	1	7	1	1	Kayıt Bulunamadı	0,00	0,00	0,00
800	1	7	2		Kayıt Bulunamadı	0,00	0,00	0,00
800	1	7	2	1	Kayıt Bulunamadı	0,00	0,00	0,00
800	1	8			Kayıt Bulunamadı	0,00	0,00	0,00
800	1	8	1		Kayıt Bulunamadı	0,00	0,00	0,00
800	1	8	1	51	Kayıt Bulunamadı	0,00	0,00	0,00
800	1	8	1	52	Kayıt Bulunamadı	0,00	0,00	0,00
800	1	8	1	53	Kayıt Bulunamadı	0,00	0,00	0,00
800	1	8	1	54	Kayıt Bulunamadı	0,00	0,00	0,00
800	1	8	1	56	Kayıt Bulunamadı	0,00	0,00	0,00
800	1	8	1	59	Kayıt Bulunamadı	0,00	0,00	0,00
800	1	8	1	60	Kayıt Bulunamadı	0,00	0,00	0,00
800	1	8	1	62	Kayıt Bulunamadı	0,00	0,00	0,00
800	1	8	1	90	Kayıt Bulunamadı	0,00	0,00	0,00
800	2				Kayıt Bulunamadı	0,00	0,00	0,00
800	2	1			Kayıt Bulunamadı	0,00	0,00	0,00
800	2	1	1		Kayıt Bulunamadı	0,00	0,00	0,00
800	2	1	1	90	Kayıt Bulunamadı	0,00	0,00	0,00
800	2	1	2		Kayıt Bulunamadı	0,00	0,00	0,00
800	2	1	2	90	Kayıt Bulunamadı	0,00	0,00	0,00
800	2	3			Kayıt Bulunamadı	0,00	0,00	0,00
800	2	3	1		Kayıt Bulunamadı	0,00	0,00	0,00
800	2	3	1	90	Kayıt Bulunamadı	0,00	0,00	0,00

Hesap Kodu	EKONOMİK KODU				BÜTÇE GİDERİN TÜRÜ	(2021) Yılı	(2022) Yılı	Cari Yıl (2023)
	KOD1	KOD2	KOD3	KOD4				
830	2	3	6	2	Sağlık Primi Ödemeleri	0,00	0,00	0,00
830	2	5			Diğer Personel	0,00	0,00	0,00
830	2	5	6		Sosyal Güvenlik Kurumuna	0,00	0,00	0,00
830	2	5	6	1	Sosyal Güvenlik Primi Ödemeleri	0,00	0,00	0,00
830	3				Mal Ve Hizmet Alım Giderleri	37.568.010,59	86.385.139,72	129.471.911,76
830	3	2			Tüketime Yönelik Mal Ve Malzeme Alın	6.852.273,52	16.995.106,63	24.904.110,74
830	3	2	1		Kırtasiye ve Büro Malzemesi Alımları	349.960,27	587.858,86	1.311.639,16
830	3	2	1	1	Kırtasiye Alımları	125.895,24	250.343,66	479.899,66
830	3	2	1	2	Büro Malzemesi Alımları	1.132,80	41.437,50	39.204,00
830	3	2	1	3	Periyodik Yayın Alımları	0,00	975,00	0,00
830	3	2	1	4	Diğer Yayın Alımları	11.503,00	17.766,50	20.142,50
830	3	2	1	5	Baskı ve Cilt Giderleri	211.429,23	274.986,20	769.693,00
830	3	2	1	90	Diğer Kırtasiye ve Büro Malzemesi Alım	0,00	2.350,00	2.700,00
830	3	2	2		Su ve Temizlik Malzemesi Alımları	1.262.862,81	2.272.647,77	3.644.021,55
830	3	2	2	1	Su Alımları	808.878,00	1.596.379,68	2.615.835,91
830	3	2	2	2	Temizlik Malzemesi Alımları	453.984,81	676.268,09	1.028.185,64
830	3	2	3		Enerji Alımları	3.655.721,40	10.686.199,52	14.891.481,25
830	3	2	3	1	Yakacak Alımları	132.774,28	54.892,55	424.649,58
830	3	2	3	2	Akaryakıt ve Yağ Alımları	2.241.195,33	6.668.348,08	8.161.222,59
830	3	2	3	3	Elektrik Alımları	1.281.751,79	3.962.958,89	6.305.609,08
830	3	2	4		Yiyecek İçecek ve Yem Alımları	63.684,00	75.222,36	376.224,93
830	3	2	4	1	Yiyecek Alımları	0,00	0,00	2.000,00
830	3	2	4	2	İçecek Alımları	13.770,00	19.467,36	203.414,00
830	3	2	4	3	Yem Alımları	49.914,00	55.755,00	170.810,93
830	3	2	4	90	Diğer Yiyecek İçecek ve Yem Alımları	0,00	0,00	0,00
830	3	2	5		Giyim ve Kuşam Alımları	297.326,08	704.430,58	740.797,07
830	3	2	5	1	Giyecek Alımları	297.326,08	698.958,82	740.797,07
830	3	2	5	2	Spor Malzemeleri Alımları	0,00	3.371,76	0,00
830	3	2	5	3	Tören Malzemeleri Alımları	0,00	0,00	0,00
830	3	2	5	4	Bando Malzemeleri Alımları	0,00	0,00	0,00
830	3	2	5	90	Diğer Giyim ve Kuşam Alımları	0,00	2.100,00	0,00
830	3	2	6		Özel Malzeme Alımları	355.149,71	1.255.097,63	1.286.273,57
830	3	2	6	1	Laboratuvar Malzemesi ile Kimyevi ve T	3.829,10	1.650,00	46.428,00
830	3	2	6	2	Tıbbi Malzeme ve İlaç Alımları	176.516,41	473.624,99	609.591,17
830	3	2	6	3	Zirai Malzeme ve İlaç Alımları	64.074,34	587.289,64	328.027,20
830	3	2	6	4	Canlı Hayvan Alım Bakım ve Diğer Gide	0,00	0,00	0,00
830	3	2	6	90	Diğer Özel Malzeme Alımları	110.729,86	192.533,00	302.227,20
830	3	2	7		Güvenlik ve Savunmaya Yönelik Mal Ma	0,00	5.633,32	0,00
830	3	2	7	1	Güvenlik ve Savunmaya Yönelik Silah A	0,00	0,00	0,00
830	3	2	7	9	Güvenlik ve Savunmaya Yönelik Diğer G	0,00	0,00	0,00
830	3	2	7	11	Güvenlik ve Savunmaya Yönelik Makine	0,00	5.633,32	0,00

Hesap Kodu	EKONOMİK KODU				BÜTÇE GELİRİN TÜRÜ	(2021) Yılı	(2022) Yılı	Cari Yıl (2023)
	KOD1	KOD2	KOD3	KOD4				
800	2	3	2		Kayıt Bulunamadı	0,00	0,00	0,00
800	2	3	2	9	Kayıt Bulunamadı	0,00	0,00	0,00
800	2	3	2	10	Kayıt Bulunamadı	0,00	0,00	0,00
800	2	5			Kayıt Bulunamadı	0,00	0,00	0,00
800	2	5	1		Kayıt Bulunamadı	0,00	0,00	0,00
800	2	5	1	3	Kayıt Bulunamadı	0,00	0,00	0,00
800	2	5	1	7	Kayıt Bulunamadı	0,00	0,00	0,00
800	2	5	1	90	Kayıt Bulunamadı	0,00	0,00	0,00
800	2	6			Kayıt Bulunamadı	0,00	0,00	0,00
800	2	6	1		Kayıt Bulunamadı	0,00	0,00	0,00
800	2	6	1	5	Kayıt Bulunamadı	0,00	0,00	0,00
800	2	6	1	90	Kayıt Bulunamadı	0,00	0,00	0,00
800	2	6	6		Kayıt Bulunamadı	0,00	0,00	0,00
800	2	6	6	1	Kayıt Bulunamadı	0,00	0,00	0,00
800	2	6	6	90	Kayıt Bulunamadı	0,00	0,00	0,00
800	2	7			Kayıt Bulunamadı	0,00	0,00	0,00
800	2	7	1		Kayıt Bulunamadı	0,00	0,00	0,00
800	2	7	1	53	Kayıt Bulunamadı	0,00	0,00	0,00
800	2	7	9		Kayıt Bulunamadı	0,00	0,00	0,00
800	2	7	9	90	Kayıt Bulunamadı	0,00	0,00	0,00
800	2	9			Kayıt Bulunamadı	0,00	0,00	0,00
800	2	9	1		Kayıt Bulunamadı	0,00	0,00	0,00
800	2	9	1	90	Kayıt Bulunamadı	0,00	0,00	0,00
800	3				Teşebbüs ve Mülkiyet Gelirleri	9.933.358,34	11.274.944,90	16.419.350,22
800	3	1			Mal ve Hizmet Satış Gelirleri	8.594.161,66	9.974.161,01	13.924.794,06
800	3	1	1		Mal Satış Gelirleri	85.108,00	34.582,00	23.117,33
800	3	1	1	1	Şartname Basılı Evrak Form Satış Gelirle	81.188,00	24.047,00	22.597,33
800	3	1	1	2	Kitap Yayın vb. Satış Gelirleri	0,00	0,00	0,00
800	3	1	1	12	Aile Cüzdanı Satış Bedeli	3.920,00	10.535,00	520,00
800	3	1	1	99	Diğer Mal Satış Gelirleri	0,00	0,00	0,00
800	3	1	2		Hizmet Gelirleri	8.509.053,66	9.939.579,01	13.901.676,73
800	3	1	2	2	Muayene denetim ve kontrol ücretleri	66.086,00	582.514,56	233.588,92
800	3	1	2	3	Avukatlık Vekalet Ücreti Gelirleri	5.112,65	5.700,57	17.909,11
800	3	1	2	4	Kurs Toplantı Seminer Eğitim vb. Faaliy	0,00	562.794,56	655.624,16
800	3	1	2	11	İlan ve Reklam Gelirleri	0,00	0,00	0,00
800	3	1	2	14	Çevre Kirliliğini Önleme Gelirleri	341.214,27	914.119,00	1.187.615,96
800	3	1	2	19	Etüt ve Proje Gelirleri	0,00	0,00	1.431,00
800	3	1	2	36	Sosyal Tesis İşletme Gelirleri	0,00	2.500,00	0,00
800	3	1	2	51	Çevre ve Esenlik Hizmetlerine İlişkin Ge	7.688.571,73	7.529.873,47	11.349.277,07
800	3	1	2	53	Eğitim Hizmetlerine İlişkin Gelirler	101.411,01	13.944,14	1.950,00
800	3	1	2	54	Ekonomik Hizmetlere İlişkin Gelirler	33.440,00	56.464,00	61.250,00

Hesap Kodu	EKONOMİK KODU				BÜTÇE GİDERİN TÜRÜ	(2021) Yılı	(2022) Yılı	Cari Yıl (2023)
	KOD1	KOD2	KOD3	KOD4				
830	3	2	9		Diğer Tüketim Mal ve Malzemesi Alımla	867.569,25	1.408.016,59	2.653.673,21
830	3	2	9	1	Bahçe Malzemesi Alımları ile Yapım ve	433.293,71	389.723,71	243.607,30
830	3	2	9	90	Diğer Tüketim Mal ve Malzemesi Alımla	434.275,54	1.018.292,88	2.410.065,91
830	3	3			Yolluklar	65.371,35	82.286,19	179.098,85
830	3	3	1		Yurtiçi Geçici Görev Yollukları	4.233,41	1.462,00	13.508,00
830	3	3	1	1	Yurtiçi Geçici Görev Yollukları	4.233,41	1.462,00	13.508,00
830	3	3	2		Yurtiçi Sürekli Görev Yollukları	11.980,25	3.167,93	12.791,69
830	3	3	2	1	Yurtiçi Sürekli Görev Yollukları	11.980,25	3.167,93	12.791,69
830	3	3	3		Yurtdışı Geçici Görev Yollukları	0,00	0,00	0,00
830	3	3	3	1	Yurtdışı Geçici Görev Yollukları	0,00	0,00	0,00
830	3	3	5		Yolluk Tazminatları	49.157,69	77.656,26	152.799,16
830	3	3	5	2	Arazi Tazminatları	49.157,69	77.656,26	152.799,16
830	3	4			Görev Giderleri	5.172.695,84	25.071.861,97	9.814.906,39
830	3	4	1		Tahliye Giderleri	0,00	0,00	0,00
830	3	4	1	2	Afet Bölgesi Tahliye Giderleri	0,00	0,00	0,00
830	3	4	2		Yasal Giderler	162.448,44	11.534.541,97	466.135,01
830	3	4	2	1	Beyiye Aidatları	0,00	0,00	0,00
830	3	4	2	3	Kusursuz Tazminatlar	0,00	0,00	0,00
830	3	4	2	4	Mahkeme Harç ve Giderleri	143.970,11	11.532.865,90	466.135,01
830	3	4	2	5	Ödül İkramiye ve Benzeri Ödemeler	7.250,00	0,00	0,00
830	3	4	2	90	Diğer Yasal Giderler	11.228,33	1.676,07	0,00
830	3	4	3		Ödenecek Vergi Resim Harçlar ve Benze	25.433,47	37.707,02	119.121,25
830	3	4	3	1	Vergi Ödemeleri ve Benzeri Giderler	0,00	1.717,92	0,00
830	3	4	3	2	İşletme Ruhsatı Ödemeleri ve Benzeri Gi	0,00	0,00	0,00
830	3	4	3	90	Diğer Vergi Resim ve Harçlar ve Benzeri	25.433,47	35.989,10	119.121,25
830	3	4	4		Kültür Varlıkları Alımı ve Korunması Gi	4.984.813,93	13.499.612,98	9.229.650,13
830	3	4	4	2	Restorasyon ve Yenileme Giderleri	4.984.813,93	13.499.612,98	9.229.650,13
830	3	4	9		Diğer Görev Giderleri	0,00	0,00	0,00
830	3	4	9	1	Karantina Giderleri	0,00	0,00	0,00
830	3	4	9	90	Diğer Görev Giderleri	0,00	0,00	0,00
830	3	5			Hizmet Alımları	19.702.477,08	35.396.699,44	80.948.795,39
830	3	5	1		Müşavir Firma ve Kişilere Ödemeler	16.854.033,19	15.167.963,21	72.856.256,38
830	3	5	1	1	Etüt-Proje Bilirkişi Ekspertiz Giderleri	98.825,00	272.580,00	545.175,56
830	3	5	1	2	Araştırma ve Geliştirme Giderleri	0,00	0,00	0,00
830	3	5	1	3	Bilgisayar Hizmeti Alımları	660.697,27	570.541,15	1.821.646,12
830	3	5	1	4	Müteahhitlik Hizmetleri	4.102.981,16	4.543.566,73	11.232.802,97
830	3	5	1	5	Harita Yapım ve Alım Giderleri	0,00	1.556,50	46.479,00
830	3	5	1	6	Enformasyon ve Raporlama Giderleri	134.520,00	140.597,00	182.760,00
830	3	5	1	7	Danışma Yönetim ve İşletim Giderleri	0,00	0,00	0,00
830	3	5	1	8	Temizlik Hizmet Alım Giderleri	7.789.696,41	4.801.528,17	48.328.875,78
830	3	5	1	9	Özel Güvenlik Hizmeti Alım Giderleri	2.838.374,72	3.950.241,02	8.474.824,18

Hesap Kodu	EKONOMİK KODU				BÜTÇE GELİRİN TÜRÜ	(2021) Yılı	(2022) Yılı	Cari Yıl (2023)
	KOD1	KOD2	KOD3	KOD4				
800	3	1	2	55	Kültürel Hizmetlere İlişkin Gelirler	0,00	0,00	0,00
800	3	1	2	56	Sağlık Hizmetlerine İlişkin Gelirler	10.555,00	16.450,00	16.145,00
800	3	1	2	57	Sosyal Hizmetlere İlişkin Gelirler	155.060,00	186.690,00	230.460,00
800	3	1	2	60	Tarımsal Hizmetlere İlişkin Gelirler	40.119,02	16.875,00	21.120,00
800	3	1	2	90	Kayıt Bulunamadı	0,00	0,00	0,00
800	3	1	2	99	Diğer hizmet gelirleri	67.483,98	51.653,71	125.305,51
800	3	3			KİT ve Kamu Bankaları Gelirleri	0,00	0,00	0,00
800	3	3	1		Hazine Portföyü ve İştirak Gelirleri	0,00	0,00	0,00
800	3	3	1	1	Kayıt Bulunamadı	0,00	0,00	0,00
800	3	3	2		Kayıt Bulunamadı	0,00	0,00	0,00
800	3	3	2	90	Kayıt Bulunamadı	0,00	0,00	0,00
800	3	5			Kurumlar Karları	0,00	0,00	0,00
800	3	5	5		Mahalli İdareler	0,00	0,00	0,00
800	3	5	5	54	Ekonomik Hizmetlere İlişkin Kurumların	0,00	0,00	0,00
800	3	5	9		Diğer kurumlar karları	0,00	0,00	0,00
800	3	5	9	99	Diğer kurumlar karları	0,00	0,00	0,00
800	3	6			Kira Gelirleri	1.339.196,68	1.300.783,89	2.494.556,16
800	3	6	1		Taşınmaz Kiraları	623.538,45	1.287.769,73	2.469.106,93
800	3	6	1	1	Lojman Kira Gelirleri	15.436,15	13.628,70	27.443,55
800	3	6	1	3	Sosyal Tesis Kira Gelirleri	29.250,00	113.400,00	185.950,00
800	3	6	1	4	Spor Tesisi Kira Gelirleri	0,00	0,00	0,00
800	3	6	1	5	Kültür Amaçlı Tesis Kira Gelirleri	0,00	26.250,00	127.500,00
800	3	6	1	99	Diğer Taşınmaz Kira Gelirleri	578.852,30	1.134.491,03	2.128.213,38
800	3	6	2		Taşınır Kiraları	15.658,23	13.014,16	25.449,23
800	3	6	2	1	Taşınır Kira Gelirleri	15.658,23	13.014,16	25.449,23
800	3	6	3		Ön İzin, İrtifak Hakkı ve Kullanma İzini	700.000,00	0,00	0,00
800	3	6	3	2	İrtifak Hakkı Gelirleri	700.000,00	0,00	0,00
800	3	9			Diğer Teşebbüs ve Mülkiyet Gelirleri	0,00	0,00	0,00
800	3	9	99		Kayıt Bulunamadı	0,00	0,00	0,00
800	3	9	99	99	Kayıt Bulunamadı	0,00	0,00	0,00
800	4				Alınan Bağış ve Yardımlar ile Özel Gelir	2.990.888,36	6.336.726,51	16.344.152,83
800	4	2			Merkezi Yönetim Bütçesine Dahil İdarel	0,00	0,00	0,00
800	4	2	1		Cari	0,00	0,00	0,00
800	4	2	1	1	Hazine yardımı	0,00	0,00	0,00
800	4	3			Diğer İdarelerden Alınan Bağış ve Yardı	0,00	0,00	0,00
800	4	3	1		Cari	0,00	0,00	0,00
800	4	3	1	2	Mahalli İdarelerden Alınan Bağış ve Yar	0,00	0,00	0,00
800	4	3	2		Sermaye	0,00	0,00	0,00
800	4	3	2	2	Mahalli İdarelerden Alınan Bağış ve Yar	0,00	0,00	0,00
800	4	4			Kurumlardan ve Kişilerden Alınan Yardı	0,00	0,00	25.000,00
800	4	4	1		Cari	0,00	0,00	25.000,00

Hesap Kodu	EKONOMİK KODU				BÜTÇE GİDERİN TÜRÜ	(2021) Yılı	(2022) Yılı	Cari Yıl (2023)
	KOD1	KOD2	KOD3	KOD4				
830	3	5	1	10	İş Sağlığı ve Güvenliği Hizmeti Alım Gid	70.686,00	98.277,00	213.827,28
830	3	5	1	11	Hizmet Alımı Suretiyle Çalıştırılan Perso	0,00	0,00	57.430,91
830	3	5	1	90	Diğer Müşavir Firma ve Kişilere Ödemel	1.158.252,63	789.075,64	1.952.434,58
830	3	5	2		Haberleşme Giderleri	200.101,44	313.237,96	462.967,19
830	3	5	2	1	Posta ve Telgraf Giderleri	63.759,20	134.535,50	164.833,00
830	3	5	2	2	Telefon Abonelik ve Kullanım Ücretleri	15.457,90	0,00	0,00
830	3	5	2	3	Bilgiye Abonelik ve İnternet Erişimi Gid	120.884,34	178.702,46	298.134,19
830	3	5	2	4	Haberleşme Cihazları Ruhsat ve Kullanır	0,00	0,00	0,00
830	3	5	2	6	Hat Kira Giderleri	0,00	0,00	0,00
830	3	5	2	90	Diğer Haberleşme Giderleri	0,00	0,00	0,00
830	3	5	3		Taşıma Giderleri	10.000,00	18.550,00	7.000,00
830	3	5	3	2	Yolcu Taşıma Giderleri	0,00	0,00	0,00
830	3	5	3	3	Yük Taşıma Giderleri	0,00	0,00	0,00
830	3	5	3	4	Geçiş Ücretleri	10.000,00	18.550,00	7.000,00
830	3	5	3	90	Diğer Taşıma Giderleri	0,00	0,00	0,00
830	3	5	4		Tarifeye Bağlı Ödemeler	534.042,72	477.535,39	1.144.219,50
830	3	5	4	1	İlan Giderleri	372.717,93	163.160,26	532.932,00
830	3	5	4	2	Sigorta Giderleri	161.324,79	314.375,13	611.287,50
830	3	5	4	3	Komisyon Giderleri	0,00	0,00	0,00
830	3	5	5		Kiralar	807.243,60	1.300.242,00	1.936.921,40
830	3	5	5	1	Dayanıklı Mal ve Malzeme Kiralaması G	0,00	0,00	0,00
830	3	5	5	2	Taşıt Kiralaması Giderleri	165.072,36	366.744,00	917.326,40
830	3	5	5	3	İş Makinası Kiralaması Giderleri	642.171,24	933.498,00	1.019.595,00
830	3	5	5	7	Arsa ve Arazi Kiralaması Giderleri	0,00	0,00	0,00
830	3	5	5	10	Bilgisayar ve Bilgisayar Sistemleri ve Ya	0,00	0,00	0,00
830	3	5	5	90	Diğer Kiralama Giderleri	0,00	0,00	0,00
830	3	5	6		Devlet Borçları Genel Giderleri	0,00	0,00	0,00
830	3	5	6	51	Mahalli İdarelerin İç Borçlanma Genel G	0,00	0,00	0,00
830	3	5	7		Yargılama Giderleri	0,00	2.260,86	0,00
830	3	5	7	3	Rapor ve Bilirkişi Giderleri	0,00	0,00	0,00
830	3	5	7	90	Diğer Yargılama Giderleri	0,00	2.260,86	0,00
830	3	5	9		Diğer Hizmet Alımları	1.297.056,13	18.116.910,02	4.541.430,92
830	3	5	9	3	Kurslara Katılma ve Eğitim Giderleri	0,00	32.900,00	83.000,00
830	3	5	9	11	Diğer Binaların İşletme Maliyetlerine Ka	11.398,00	10.832,00	80.576,16
830	3	5	9	90	Diğer Hizmet Alımları	1.285.658,13	18.073.178,02	4.377.854,76
830	3	6			Temsil Ve Tanıtma Giderleri	2.132.300,03	3.517.444,56	4.213.583,82
830	3	6	1		Temsil Giderleri	1.519.883,43	2.317.150,59	2.595.735,10
830	3	6	1	1	Temsil Ağırlama Tören Fuar Organizasyo	1.519.883,43	2.317.150,59	2.595.735,10
830	3	6	2		Tanıtma Giderleri	612.416,60	1.200.293,97	1.617.848,72
830	3	6	2	1	Tanıtma Ağırlama Tören Fuar Organizas	612.416,60	1.200.293,97	1.617.848,72
830	3	7			Menkul Mal Gayrimaddi Hak Alım Bakı	3.553.224,37	5.088.650,45	9.036.793,77

Hesap Kodu	EKONOMİK KODU				BÜTÇE GELİRİN TÜRÜ	(2021) Yılı	(2022) Yılı	Cari Yıl (2023)
	KOD1	KOD2	KOD3	KOD4				
800	4	4	1	1	Kurumlardan alınan Bağış ve Yadımlar	0,00	0,00	0,00
800	4	4	1	2	Kişilerden alınan Bağış ve Yadımlar	0,00	0,00	25.000,00
800	4	5			Proje Yardımları	2.990.888,36	6.336.726,51	16.319.152,83
800	4	5	1		Cari	0,00	3.266.520,38	16.319.152,83
800	4	5	1	1	Genel Bütçeli İdarelerden Alınan Proje Y	0,00	155.468,23	16.319.152,83
800	4	5	1	5	Mahalli İdarelerden Alınan Proje Yardım	0,00	3.111.052,15	0,00
800	4	5	2		Sermaye	2.990.888,36	3.070.206,13	0,00
800	4	5	2	1	Genel Bütçeli İdarelerden Alınan Proje Y	0,00	0,00	0,00
800	4	5	2	5	Mahalli İdarelerden Alınan Proje Yardım	2.990.888,36	3.070.206,13	0,00
800	5				Diğer Gelirler	33.382.105,11	58.675.090,03	103.089.307,01
800	5	1			Faiz Gelirleri	791.546,55	1.438.981,94	1.333.430,59
800	5	1	5		Menkul Kıymet ve Gecikmiş Ödemeler F	0,00	0,00	0,00
800	5	1	5	1	Menkul Kıymet ve Gecikmiş Ödemeler F	0,00	0,00	0,00
800	5	1	8		Vergi Resim ve Harç Gecikme Faizleri	642.198,61	1.292.833,83	1.333.430,59
800	5	1	8	1	Vergi Resim ve Harç Gecikme Faizleri	642.198,61	1.292.833,83	1.333.430,59
800	5	1	9		Diğer Faizler	149.347,94	146.148,11	0,00
800	5	1	9	1	Kişilerden Alacaklar Faizleri	15.365,88	115.682,43	0,00
800	5	1	9	3	Mevduat Faizleri	133.982,06	30.465,68	0,00
800	5	1	9	99	Diğer Faizler	0,00	0,00	0,00
800	5	2			Kişi ve Kurumlardan Alınan Paylar	30.720.473,19	54.719.793,56	98.828.765,17
800	5	2	2		Vergi ve Harç Gelirlerinden Alınan Payla	27.978.541,54	50.967.360,01	92.073.860,98
800	5	2	2	51	Merkezi idare Vergi Gelirlerinden Alınan	26.863.648,74	49.528.635,66	89.055.182,74
800	5	2	2	52	Çevre Temizlik Vergisinden Alınan Payl	1.114.892,80	0,00	0,00
800	5	2	2	53	Konutlara Ait Çevre Temizlik Vergisind	0,00	1.438.724,35	3.018.678,24
800	5	2	4		Kamu Harcamalarına Katılma Payları	2.506.539,49	2.379.322,15	6.704.149,87
800	5	2	4	51	Kanalizasyon Harcamalarına Katılma Pa	0,00	0,00	0,00
800	5	2	4	53	Yol Harcamalarına Katılma Payı	2.506.539,49	2.379.322,15	6.704.149,87
800	5	2	4	99	Diğer Harcamalara Katılma Payları	0,00	0,00	0,00
800	5	2	8		Mahalli İdarelere Ait Paylar	235.392,16	1.373.111,40	50.754,32
800	5	2	8	52	Müze Giriş Ücretlerinden Alınan Paylar	2.458,42	0,00	6.226,44
800	5	2	8	53	Ortak Altyapı Hizmetleri İçin Diğer Kuru	0,00	0,00	0,00
800	5	2	8	54	Otopark Gelirlerinden İlçe ve İlk Kademe	12.136,56	18.826,81	44.527,88
800	5	2	8	99	Mahalli İdarelere Ait Diğer Paylar	220.797,18	1.354.284,59	0,00
800	5	2	9		Diğer Paylar	0,00	0,00	0,00
800	5	2	9	1	Çalışanlardan Tedavi Katılım Payı	0,00	0,00	0,00
800	5	2	9	99	Diğer Paylar	0,00	0,00	0,00
800	5	3			Para Cezaları	1.126.236,50	1.314.148,59	1.585.338,51
800	5	3	2		İdari Para Cezaları	428.498,83	460.646,52	626.960,51
800	5	3	2	99	Diğer İdari Para Cezaları	428.498,83	460.646,52	626.960,51
800	5	3	4		Vergi Cezaları	697.737,67	853.502,07	958.378,00
800	5	3	4	5	6111 sayılı Kanun Kapsamında Geç Öde	0,00	0,00	0,00

Hesap Kodu	EKONOMİK KODU				BÜTÇE GİDERİN TÜRÜ	(2021) Yılı	(2022) Yılı	Cari Yıl (2023)
	KOD1	KOD2	KOD3	KOD4				
830	3	7	1		Menkul Mal Alım Giderleri	1.846.565,80	2.206.700,24	3.850.169,96
830	3	7	1	1	Büro ve İşyeri Mal ve Malzeme Alımları	42.309,92	221.360,14	18.861,50
830	3	7	1	2	Büro ve İşyeri Makine ve Techizat Alıml	403.908,00	829.021,14	1.342.158,43
830	3	7	1	3	Avadanlık ve Yedek Parça Alımları	1.319.885,28	1.125.626,96	2.488.000,03
830	3	7	1	4	Yangından Korunma Malzemeleri Alımla	4.832,10	0,00	0,00
830	3	7	1	90	Diğer Dayanıklı Mal ve Malzeme Alımla	75.630,50	30.692,00	1.150,00
830	3	7	2		Gayri Maddi Hak Alımları	27.612,00	26.153,52	54.575,00
830	3	7	2	1	Bilgisayar Yazılım Alımları ve Yapımları	27.612,00	26.153,52	54.575,00
830	3	7	2	90	Diğer Gayri Maddi Hak Alımları	0,00	0,00	0,00
830	3	7	3		Bakım ve Onarım Giderleri	1.679.046,57	2.855.796,69	5.132.048,81
830	3	7	3	1	Tefrişat Bakım ve Onarım Giderleri	0,00	9.945,09	0,00
830	3	7	3	2	Makine Teçhizat Bakım ve Onarım Gide	209.391,66	586.486,47	836.162,56
830	3	7	3	3	Taşıt Bakım ve Onarım Giderleri	1.399.409,60	1.795.933,53	3.307.154,74
830	3	7	3	4	İş Makinası Onarım Giderleri	42.662,31	325.812,10	631.679,71
830	3	7	3	90	Diğer Bakım ve Onarım Giderleri	27.583,00	137.619,50	357.051,80
830	3	8			Gayrimenkul Mal Bakım Ve Onarım Gid	89.668,40	233.090,48	374.622,80
830	3	8	1		Hizmet Binası Bakım ve Onarım Giderle	40.607,40	216.784,48	357.922,80
830	3	8	1	1	Büro Bakım ve Onarımı Giderleri	40.607,40	139.133,80	357.172,80
830	3	8	1	2	Okul Bakım ve Onarımı Giderleri	0,00	75.550,68	0,00
830	3	8	1	4	Atölye ve Tesis Binaları Bakım ve Onarı	0,00	0,00	0,00
830	3	8	1	90	Diğer Hizmet Binası Bakım ve Onarım G	0,00	2.100,00	750,00
830	3	8	2		Lojman Bakım ve Onarımı Giderleri	0,00	0,00	0,00
830	3	8	2	1	Lojman Bakım ve Onarımı Giderleri	0,00	0,00	0,00
830	3	8	3		Sosyal Tesis Bakım ve Onarımı Giderleri	49.061,00	16.306,00	16.700,00
830	3	8	3	1	Sosyal Tesis Bakım ve Onarımı Giderleri	49.061,00	16.306,00	16.700,00
830	3	8	6		Yol Bakım ve Onarımı Giderleri	0,00	0,00	0,00
830	3	8	6	1	Yol Bakım ve Onarımı Giderleri	0,00	0,00	0,00
830	3	8	9		Diğer Taşınmaz Yapım Bakım ve Onarın	0,00	0,00	0,00
830	3	8	9	1	Diğer Taşınmaz Yapım Bakım ve Onarın	0,00	0,00	0,00
830	3	9			Tedavi Ve Cenaze Giderleri	0,00	0,00	0,00
830	3	9	1		Kamu Personeli Tedavi ve Sağlık Malzer	0,00	0,00	0,00
830	3	9	1	1	Kamu Personeli Tedavi ve Sağlık Malzer	0,00	0,00	0,00
830	3	9	2		Kamu Personeli İlaç Giderleri	0,00	0,00	0,00
830	3	9	2	1	Kamu Personeli İlaç Giderleri	0,00	0,00	0,00
830	3	9	3		Cenaze Giderleri+F8327	0,00	0,00	0,00
830	3	9	3	1	Cenaze Giderleri	0,00	0,00	0,00
830	3	9	8		Diğer Tedavi ve Sağlık Malzemesi Gider	0,00	0,00	0,00
830	3	9	8	90	Diğer Tedavi ve Sağlık Malzemesi Gider	0,00	0,00	0,00
830	3	9	9		Diğer İlaç Giderleri	0,00	0,00	0,00
830	3	9	9	90	Diğer İlaç Giderleri	0,00	0,00	0,00
830	4				Faiz Giderleri	747.585,62	503.249,10	893.887,64

Hesap Kodu	EKONOMİK KODU				BÜTÇE GELİRİN TÜRÜ	(2021) Yılı	(2022) Yılı	Cari Yıl (2023)
	KOD1	KOD2	KOD3	KOD4				
800	5	3	4	6	6111 sayılı Kanun Kapsamında TÜFE/Ü	0,00	0,00	0,00
800	5	3	4	7	6111 sayılı Kanun Kapsamında Katsayı T	0,00	0,00	0,00
800	5	3	4	8	6552 sayılı Kanun Kapsamında Geç Öde	0,00	0,00	0,00
800	5	3	4	9	6552 sayılı Kanun Kapsamında TÜFE/Ü	0,00	0,00	0,00
800	5	3	4	10	6552 sayılı Kanun Kapsamında Katsayı T	0,00	0,00	0,00
800	5	3	4	12	6736 S.K. Kapsamında TÜFE/ÜFE Tutar	0,00	0,00	0,00
800	5	3	4	13	6736 S.K. Kapsamında Katsayı Tutarı	0,00	0,00	0,00
800	5	3	4	15	7020 sayılı Kanun Kapsamında Yİ/ÜFE T	0,00	0,00	0,00
800	5	3	4	16	7020 sayılı Kanun Kapsamında Katsayı T	0,00	0,00	0,00
800	5	3	4	17	7143 sayılı Kanun Kapsamında Geç Öde	0,00	0,00	0,00
800	5	3	4	18	7143 sayılı Kanun Kapsamında Yİ/ÜFE T	1.757,64	0,00	0,00
800	5	3	4	19	7143 sayılı Kanun Kapsamında Katsayı T	49.483,17	0,00	0,00
800	5	3	4	22	7256 sayılı Kanun Kapsamında Geç Öde	72,86	47,75	22,44
800	5	3	4	23	7256 sayılı Kanun Kapsamında Yİ/ÜFE T	163.995,92	89.323,34	63.423,69
800	5	3	4	24	7256 sayılı Kanun Kapsamında Katsayı T	134.281,38	96.850,22	58.296,51
800	5	3	4	26	7326 sayılı Kanun Kapsamında Yİ/ÜFE T	51.082,73	14.827,97	4.299,30
800	5	3	4	27	7326 sayılı Kanun Kapsamında Katsayı T	41.612,12	43.593,77	15.632,33
800	5	3	4	28	7440 sayılı Kanun Kapsamında Geç Öde	0,00	0,00	1.973,72
800	5	3	4	29	7440 sayılı Kanun Kapsamında Yİ/ÜFE T	0,00	0,00	217.697,94
800	5	3	4	30	7440 sayılı Kanun Kapsamında Katsayı T	0,00	0,00	173.185,00
800	5	3	4	91	Usulsüzlük Vergi Ziyaı ve Kaçakçılık Ce	255.451,85	608.859,02	423.847,07
800	5	3	4	99	Diğer Vergi Cezaları	0,00	0,00	0,00
800	5	3	9		Diğer Para Cezaları	0,00	0,00	0,00
800	5	3	9	2	Zamanında Ödenmeyen Ücret Gelirlerind	0,00	0,00	0,00
800	5	3	9	99	Yukarıda Tanımlanmayan Diğer Para Ce	0,00	0,00	0,00
800	5	9			Diğer Çeşitli Gelirler	743.848,87	1.202.165,94	1.341.772,74
800	5	9	1		Diğer Çeşitli Gelirler	743.848,87	1.202.165,94	1.341.772,74
800	5	9	1	1	İrat Kaydedilecek Nakdi Teminatlar	0,00	0,00	175.500,00
800	5	9	1	6	Kişilerden Alacaklar	87.236,94	384.967,07	195.230,13
800	5	9	1	51	Otopark Yönetmeliği Uyarınca Alınan O	0,00	0,00	0,00
800	5	9	1	99	Yukarıda Tanımlanmayan Diğer Çeşitli G	656.611,93	817.198,87	971.042,61
800	6				Sermaye Gelirleri	6.082.456,34	9.657.801,22	68.823.459,57
800	6	1			Taşınmaz Satış Gelirleri	6.082.456,34	9.657.801,22	68.823.459,57
800	6	1	3		Diğer Bina Satış Gelirleri	520.000,00	3.955.000,00	0,00
800	6	1	3	1	Diğer Bina Satış Gelirleri	520.000,00	3.955.000,00	0,00
800	6	1	4		Arazi Satışı	0,00	0,00	2.250,00
800	6	1	4	1	Arazi Satışı	0,00	0,00	2.250,00
800	6	1	5		Arsa Satışı	5.562.456,34	5.702.801,22	68.821.209,57
800	6	1	5	1	Arsa Satışı	5.562.456,34	5.702.801,22	68.821.209,57
800	6	1	9		Diğer Taşınmaz Satış Gelirleri	0,00	0,00	0,00
800	6	1	9	99	Diğer Çeşitli Taşınmaz Satış Gelirleri	0,00	0,00	0,00

Hesap Kodu	EKONOMİK KODU				BÜTÇE GİDERİN TÜRÜ	(2021) Yılı	(2022) Yılı	Cari Yıl (2023)
	KOD1	KOD2	KOD3	KOD4				
830	4	2			Diğer İç Borç Faiz Giderleri	747.585,62	503.249,10	893.887,64
830	4	2	1		Devlet Tahvili	0,00	0,00	0,00
830	4	2	1	1	TL Cinsinden Tahvillerin Faiz Giderleri	0,00	0,00	0,00
830	4	2	9		Diğer İç Borç Faiz Giderleri	747.585,62	503.249,10	893.887,64
830	4	2	9	1	TL Cinsinden Diğer İç Borç Faiz Giderle	747.585,62	503.249,10	893.887,64
830	5				Cari Transferler	1.235.781,82	992.770,99	2.542.233,79
830	5	1			Görev Zararları	563.190,45	380.857,13	1.362.387,06
830	5	1	1		Kamu Teşebbüslerine	0,00	41.600,00	500,00
830	5	1	1	90	Diğer Teşebbüslere	0,00	41.600,00	500,00
830	5	1	2		Sosyal Güvenlik Kurumlarına	563.190,45	339.257,13	1.361.887,06
830	5	1	2	1	Kayıt Bulunamadı	0,00	0,00	0,00
830	5	1	2	2	Kayıt Bulunamadı	0,00	0,00	0,00
830	5	1	2	4	Türkiye İş Kurumu Genel Müdürlüğü ne	0,00	0,00	0,00
830	5	1	2	5	Sosyal Güvenlik Kurumu na	563.190,45	339.257,13	1.361.887,06
830	5	2			Hazine Yardımları (Mahalli İdare Yardın	0,00	0,00	0,00
830	5	2	6		Giderlere Katılma Payları	0,00	0,00	0,00
830	5	2	6	10	Kayıt Bulunamadı	0,00	0,00	0,00
830	5	2	6	19	Diğer Yönetim Giderlerine Katılma Payla	0,00	0,00	0,00
830	5	3			Kar Amacı Gütmeyen Kuruluşlara Yapıla	582.537,55	532.695,25	993.846,73
830	5	3	1		Kar Amacı Gütmeyen Kuruluşlara	582.537,55	532.695,25	993.846,73
830	5	3	1	1	Dernek Birlik Kurum Kuruluş Sandık vb.	582.537,55	531.061,07	993.846,73
830	5	3	1	5	Memurların Öğle Yemeğine Yardım	0,00	0,00	0,00
830	5	3	1	90	Diğerlerine	0,00	1.634,18	0,00
830	5	4			Hane Halkına Yapılan Transferler	22.548,00	0,00	5.000,00
830	5	4	1		Burslar ve Harçlıklar	0,00	0,00	0,00
830	5	4	1	1	Yurtiçi Burslar ve Harçlıklar	0,00	0,00	0,00
830	5	4	2		Eğitim Amaçlı Diğer Transferler	0,00	0,00	0,00
830	5	4	2	1	Eğitim Amaçlı Diğer Transferler	0,00	0,00	0,00
830	5	4	4		Yiyecek Amaçlı Transferler	0,00	0,00	0,00
830	5	4	4	1	Yiyecek Amaçlı Transferler	0,00	0,00	0,00
830	5	4	7		Sosyal Amaçlı Transferler	0,00	0,00	0,00
830	5	4	7	51	Muhtaç Asker Ailelerine Yardım	0,00	0,00	0,00
830	5	4	7	90	Diğer Sosyal Amaçlı Transferler	0,00	0,00	0,00
830	5	4	8		Ekonomik/Mali Amaçlı Transferler	0,00	0,00	5.000,00
830	5	4	8	1	Ekonomik/Mali Amaçlı Transferler	0,00	0,00	5.000,00
830	5	4	9		Hane Halkına Yapılan Diğer Transferler	22.548,00	0,00	0,00
830	5	4	9	1	Hane Halkına Yapılan Diğer Transferler	22.548,00	0,00	0,00
830	5	8			Gelirlerden Ayrılan Paylar	67.505,82	79.218,61	181.000,00
830	5	8	1		Genel Bütçeye Verilen Paylar	0,00	0,00	69.124,24
830	5	8	1	1	Genel Bütçeye Verilen Paylar	0,00	0,00	69.124,24
830	5	8	5		Mahalli İdarelere Verilen Paylar	67.505,82	79.218,61	111.875,76
830	5	8	5	2	Genel Bütçe Gelirlerinden Büyükşehir B	39.578,97	66.396,08	111.875,76

Hesap Kodu	EKONOMİK KODU				BÜTÇE GELİRİN TÜRÜ	(2021) Yılı	(2022) Yılı	Cari Yıl (2023)
	KOD1	KOD2	KOD3	KOD4				
800	6	2			Taşınır Satış Gelirleri	0,00	0,00	0,00
800	6	2	1		Taşınır Satış Gelirleri	0,00	0,00	0,00
800	6	2	1	1	Taşınır Satış Gelirleri	0,00	0,00	0,00
BÜTÇE GELİRİ TOPLAMI (B)						81.459.428,48	127.864.717,22	265.091.750,12
BÜTÇE GELİRLERİNDEN RED VE İADELERİN TÜRÜ						(2021) Yılı	(2022) Yılı	Cari Yıl (2023)
810	1				Vergi Gelirleri	203.407,30	179.921,03	113.501,19
810	1	2			Mülkiyet Üzerinden Alınan Vergiler	190.801,50	174.028,70	102.297,62
810	1	2	9		Mülkiyet Üzerinden Alınan Diğer Vergile	190.801,50	174.028,70	102.297,62
810	1	2	9	51	Bina Vergisi	74.426,96	57.244,55	88.907,34
810	1	2	9	52	Arsa Vergisi	116.338,54	116.743,51	13.312,31
810	1	2	9	53	Arazi Vergisi	36,00	40,64	77,97
810	1	2	9	54	Çevre Temizlik Vergisi	0,00	0,00	0,00
810	1	3			Dahilde Alınan Mal ve Hizmet Vergileri	5.012,80	5.892,33	8.399,07
810	1	3	1		Kayıt Bulunamadı	0,00	0,00	0,00
810	1	3	1	51	Kayıt Bulunamadı	0,00	0,00	0,00
810	1	3	1	52	Kayıt Bulunamadı	0,00	0,00	0,00
810	1	3	2		Özel Tüketim Vergisi	0,00	830,95	0,00
810	1	3	2	52	Konutlara Ait Elektrik ve Havagazı Tüket	0,00	9,92	0,00
810	1	3	2	53	İşyerlerine Ait Elektrik ve Havagazı Tüket	0,00	821,03	0,00
810	1	3	9		Dahilde Alınan Diğer Mal ve Hizmet Verg	5.012,80	5.061,38	8.399,07
810	1	3	9	51	Eğlence Vergisi	0,00	0,00	0,00
810	1	3	9	53	İlan ve Reklam Vergisi	798,54	764,41	376,91
810	1	3	9	57	Konutlara Ait Çevre Temizlik Vergisi	0,00	68,00	0,00
810	1	3	9	58	İşyeri ve Diğer Şekillerde Kullanılan Bina	4.214,26	4.228,97	8.022,16
810	1	6			Harçlar	7.593,00	0,00	2.804,50
810	1	6	9		Diğer Harçlar	7.593,00	0,00	2.804,50
810	1	6	9	53	İşgal Harcı	0,00	0,00	70,00
810	1	6	9	54	İşyeri Açma İzni Harcı	85,00	0,00	0,00
810	1	6	9	58	Tellallık Harcı	7.508,00	0,00	0,00
810	1	6	9	60	Konutlara Ait Yapı Kullanma İzni Harcı	0,00	0,00	57,50
810	1	6	9	99	Diğer Harçlar	0,00	0,00	2.677,00
810	1	8			Kayıt Bulunamadı	0,00	0,00	0,00
810	1	8	1		Kayıt Bulunamadı	0,00	0,00	0,00
810	1	8	1	51	Kayıt Bulunamadı	0,00	0,00	0,00
810	2				Kayıt Bulunamadı	0,00	0,00	0,00
810	2	1			Kayıt Bulunamadı	0,00	0,00	0,00
810	2	1	1		Kayıt Bulunamadı	0,00	0,00	0,00
810	2	1	1	57	Kayıt Bulunamadı	0,00	0,00	0,00
810	2	1	1	90	Kayıt Bulunamadı	0,00	0,00	0,00
810	2	3			Kayıt Bulunamadı	0,00	0,00	0,00
810	2	3	2		Kayıt Bulunamadı	0,00	0,00	0,00

Hesap Kodu	EKONOMİK KODU				BÜTÇE GİDERİN TÜRÜ	(2021) Yılı	(2022) Yılı	Cari Yıl (2023)
	KOD1	KOD2	KOD3	KOD4				
830	5	8	5	3	Genel Bütçe Gelirlerinden Diğer Belediy	27.926,85	12.822,53	0,00
830	6				Sermaye Giderleri	12.603.630,19	13.651.947,13	41.302.222,54
830	6	1			Mamul Mal Alımları	2.497.763,43	1.676.187,44	547.064,00
830	6	1	1		Büro ve İşyeri Mefruşatı Alımları	94.258,40	103.840,00	0,00
830	6	1	1	1	Büro Mefruşatı Alımları	94.258,40	103.840,00	0,00
830	6	1	1	5	Sosyal Tesis Mefruşatı Alımları	0,00	0,00	0,00
830	6	1	2		Büro ve İşyeri Makine Teçhizat Alımları	510.313,42	1.155.915,44	461.144,00
830	6	1	2	1	Büro Makinaları Alımları	0,00	0,00	0,00
830	6	1	2	2	Bilgisayar Alımları	240.433,26	686.347,00	328.040,00
830	6	1	2	5	İşyeri Makine Teçhizat Alımları	269.880,16	159.325,20	0,00
830	6	1	2	90	Diğer Makine Teçhizat Alımları	0,00	310.243,24	133.104,00
830	6	1	4		Taşıt Alımları	1.893.191,61	0,00	0,00
830	6	1	4	1	Kara Taşıtı Alımları	1.893.191,61	0,00	0,00
830	6	1	5		İş Makinası Alımları	0,00	0,00	0,00
830	6	1	5	30	Hareketli İş Makinası Alımları	0,00	0,00	0,00
830	6	1	6		Yayın Alımları ve Yapımları	0,00	0,00	85.920,00
830	6	1	6	4	Görüntülü Yayın Alımları ve Yapımları	0,00	0,00	85.920,00
830	6	1	7		Kültür Varlığı Yapımları Alımları ve Kor	0,00	416.432,00	0,00
830	6	1	7	2	Tablo-Heykel Yapım Alım ve Onarımları	0,00	416.432,00	0,00
830	6	2			Menkul Sermaye Üretim Giderleri	124.431,00	0,00	240.000,00
830	6	2	7		Kimyevi Madde İle Kauçuk ve Plastik Ür	32.391,00	0,00	240.000,00
830	6	2	7	1	Kimyevi Madde İle Kauçuk ve Plastik Ür	32.391,00	0,00	240.000,00
830	6	2	8		Metal Ürün Alımları	0,00	0,00	0,00
830	6	2	8	1	Metal Ürün Alımları	0,00	0,00	0,00
830	6	2	9		Diğer Alımlar	92.040,00	0,00	0,00
830	6	2	9	1	Diğer Alımlar	92.040,00	0,00	0,00
830	6	3			Gayri Maddi Hak Alımları	113.600,00	169.000,00	450.000,00
830	6	3	1		Bilgisayar Yazılımı Alımları	113.600,00	169.000,00	450.000,00
830	6	3	1	1	Bilgisayar Yazılımı Alımları	113.600,00	169.000,00	450.000,00
830	6	3	3		Lisans Alımları	0,00	0,00	0,00
830	6	3	3	1	Lisans Alımları	0,00	0,00	0,00
830	6	4			Gayrimenkul Alımları Ve Kamulaştırmas	6.507.104,77	1.175.712,96	0,00
830	6	4	1		Arazi Alım ve Kamulaştırma Giderleri	6.137.424,48	0,00	0,00
830	6	4	1	90	Diğer Gayrimenkul Alım ve Kamulaştırm	6.137.424,48	0,00	0,00
830	6	4	2		Arsa Alım ve Kamulaştırması Giderleri	369.680,29	1.175.712,96	0,00
830	6	4	2	5	Yol Yapımı İçin Arsa Alım ve Kamulaştı	0,00	0,00	0,00
830	6	4	2	90	Diğer Arsa Alım ve Kamulaştırma Gider	369.680,29	1.175.712,96	0,00
830	6	4	3		Bina Alım ve Kamulaştırma Giderleri	0,00	0,00	0,00
830	6	4	3	1	Hizmet Binası İçin Alım ve Kamulaştırm	0,00	0,00	0,00
830	6	5			Gayrimenkul Sermaye Üretim Giderleri	3.360.730,99	10.631.046,73	40.065.158,54
830	6	5	1		Müşavir Firma ve Kişilere Ödemeler	0,00	301.926,60	0,00
830	6	5	1	1	Proje Giderleri	0,00	0,00	0,00

Hesap Kodu	EKONOMİK KODU				BÜTÇE GELİRİN TÜRÜ	(2021) Yılı	(2022) Yılı	Cari Yıl (2023)
	KOD1	KOD2	KOD3	KOD4				
810	2	5	1	3	Kayıt Bulunamadı	0,00	0,00	0,00
810	3				Teşebbüs ve Mülkiyet Gelirleri	57.126,29	59.490,25	19.615,00
810	3	1			Mal ve Hizmet Satış Gelirleri	56.865,28	59.425,00	10.265,00
810	3	1	1		Mal Satış Gelirleri	340,00	0,00	110,00
810	3	1	1	1	Şartname Basılı Evrak Form Satış Gelirler	340,00	0,00	110,00
810	3	1	2		Hizmet Gelirleri	56.525,28	59.425,00	10.155,00
810	3	1	2	2	Muayene denetim ve kontrol ücretleri	48.302,28	51.285,00	2.375,00
810	3	1	2	4	Kurs Toplantı Seminer Eğitim vb. Faaliye	0,00	2.810,00	1.900,00
810	3	1	2	14	Çevre Kirliliğini Önleme Gelirleri	1.190,00	1.130,00	1.100,00
810	3	1	2	51	Çevre ve Esenlik Hizmetlerine İlişkin Geli	773,00	0,00	0,00
810	3	1	2	53	Eğitim Hizmetlerine İlişkin Gelirler	1.710,00	650,00	0,00
810	3	1	2	56	Sağlık Hizmetlerine İlişkin Gelirler	130,00	0,00	0,00
810	3	1	2	57	Sosyal Hizmetlere İlişkin Gelirler	3.600,00	3.300,00	4.500,00
810	3	1	2	60	Tarımsal Hizmetlere İlişkin Gelirler	75,00	250,00	280,00
810	3	1	2	99	Diğer hizmet gelirleri	745,00	0,00	0,00
810	3	6			Kira Gelirleri	261,01	65,25	9.350,00
810	3	6	1		Taşınmaz Kiraları	0,00	0,00	9.350,00
810	3	6	1	3	Sosyal Tesis Kira Gelirleri	0,00	0,00	3.750,00
810	3	6	1	4	Spor Tesisi Kira Gelirleri	0,00	0,00	0,00
810	3	6	1	5	Kültür Amaçlı Tesis Kira Gelirleri	0,00	0,00	5.400,00
810	3	6	1	99	Diğer Taşınmaz Kira Gelirleri	0,00	0,00	200,00
810	3	6	2		Taşınır Kiraları	261,01	65,25	0,00
810	3	6	2	1	Taşınır Kira Gelirleri	261,01	65,25	0,00
810	4				Alınan Bağış ve Yardımlar ile Özel Gelirl	0,00	0,03	1,22
810	4	5			Proje Yardımları	0,00	0,03	1,22
810	4	5	1		Cari	0,00	0,03	1,22
810	4	5	1	1	Genel Bütçeli İdarelerden Alınan Proje Ya	0,00	0,03	1,22
810	5				Diğer Gelirler	47.324,93	10.659,41	5.912,56
810	5	1			Faiz Gelirleri	888,30	3.862,91	4.326,53
810	5	1	8		Vergi Resim ve Harç Gecikme Faizleri	888,30	3.862,91	4.326,53
810	5	1	8	1	Vergi Resim ve Harç Gecikme Faizleri	888,30	3.862,91	4.326,53
810	5	2			Kişi ve Kurumlardan Alınan Paylar	0,00	0,00	0,00
810	5	2	4		Kamu Harcamalarına Katılma Payları	0,00	0,00	0,00
810	5	2	4	53	Yol Harcamalarına Katılma Payı	0,00	0,00	0,00
810	5	2	8		Mahalli İdarelere Ait Paylar	0,00	0,00	0,00
810	5	2	8	99	Mahalli İdarelere Ait Diğer Paylar	0,00	0,00	0,00
810	5	3			Para Cezaları	45.556,63	6.796,50	1.455,92
810	5	3	2		İdari Para Cezaları	30.965,99	0,00	260,46
810	5	3	2	99	Diğer İdari Para Cezaları	30.965,99	0,00	260,46
810	5	3	4		Vergi Cezaları	14.590,64	6.796,50	1.195,46
810	5	3	4	1	Vergi ve Diğer Amme Alacakları Gecikme	0,00	0,00	0,00
810	5	3	4	6	6111 sayılı Kanun Kapsamında TÜFE/ÜF	0,00	0,00	0,00

Hesap Kodu	EKONOMİK KODU				BÜTÇE GİDERİN TÜRÜ	(2021) Yılı	(2022) Yılı	Cari Yıl (2023)
	KOD1	KOD2	KOD3	KOD4				
830	6	5	1	90	Diğer Giderler	0,00	301.926,60	0,00
830	6	5	2		Malzeme Giderleri	1.620.930,33	5.707.409,89	8.179.868,29
830	6	5	2	1	İnşaat Malzemesi Giderleri	1.315.515,75	4.670.659,66	7.865.697,94
830	6	5	2	2	Elektrik Tesisatı Giderleri	257.101,47	833.906,00	70.037,20
830	6	5	2	3	Sıhhi Tesisat Giderleri	48.313,11	202.844,23	0,00
830	6	5	2	4	Özel Tesisat Giderleri	0,00	0,00	0,00
830	6	5	2	90	Diğer Giderler	0,00	0,00	244.133,15
830	6	5	3		Taşıma Giderleri	0,00	0,00	0,00
830	6	5	3	1	Taşımaya ilişkin Beslenme Barındırma G	0,00	0,00	0,00
830	6	5	7		Müteahhitlik Giderleri	1.396.300,30	4.621.710,24	31.885.290,25
830	6	5	7	1	Hizmet Binası	13.570,00	0,00	0,00
830	6	5	7	2	Hizmet Tesisleri	0,00	0,00	0,00
830	6	5	7	4	Sosyal Tesisler	376.536,82	712.676,05	29.784.845,05
830	6	5	7	5	Gemiler	0,00	0,00	0,00
830	6	5	7	7	Yol Yapım Giderleri	0,00	3.117.254,19	1.650.445,20
830	6	5	7	90	Diğerleri	1.006.193,48	791.780,00	450.000,00
830	6	5	9		Diğer Giderler	343.500,36	0,00	0,00
830	6	5	9	1	Diğer Giderler	343.500,36	0,00	0,00
830	6	7			Gayrimenkul Büyük Onarım Giderleri	0,00	0,00	0,00
830	6	7	2		Malzeme Giderleri	0,00	0,00	0,00
830	6	7	2	2	Elektrik Tesisatı Giderleri	0,00	0,00	0,00
830	6	7	7		Müteahhitlik Giderleri	0,00	0,00	0,00
830	6	7	7	1	Hizmet Binası	0,00	0,00	0,00
830	6	7	7	3	Lojmanlar	0,00	0,00	0,00
830	6	7	7	90	Diğerleri	0,00	0,00	0,00
830	6	7	9		Diğer Giderler	0,00	0,00	0,00
830	6	7	9	1	Diğer Giderler	0,00	0,00	0,00
830	7				Sermaye Transferleri	534.679,02	947.338,52	1.502.000,00
830	7	1			Yurtiçi Sermaye Transferleri	534.679,02	947.338,52	1.502.000,00
830	7	1	6		Kamu Teşebbüslerine Döner Sermayeler	0,00	0,00	0,00
830	7	1	6	79	Diğer Mali Kurumlara	0,00	0,00	0,00
830	7	1	9		Diğer Sermaye Transferleri	534.679,02	947.338,52	1.502.000,00
830	7	1	9	3	Diğer Kamu Kurum ve Kuruluşlarına	0,00	0,00	0,00
830	7	1	9	90	Diğer	534.679,02	947.338,52	1.502.000,00
830	8				Borç Verme	5.990.990,89	3.548.513,04	12.847.148,55
830	8	1			Yurtiçi Borç Verme	5.990.990,89	3.548.513,04	12.847.148,55
830	8	1	5		Mahalli İdarelere Borç Veme	0,00	0,00	0,00
830	8	1	5	5	Bağlı İdarelere	0,00	0,00	0,00
830	8	1	9		Diğer Yurtiçi Borç Verme	5.990.990,89	3.548.513,04	12.847.148,55
830	8	1	9	90	Diğer	5.990.990,89	3.548.513,04	12.847.148,55
BÜTÇE GİDERİ TOPLAMI (A)						94.028.301,12	159.212.213,53	289.650.993,05

Hesap Kodu	EKONOMİK KODU				BÜTÇE GELİRİN TÜRÜ	(2021) Yılı	(2022) Yılı	Cari Yıl (2023)
	KOD1	KOD2	KOD3	KOD4				
810	5	3	4	7	6111 sayılı Kanun Kapsamında Katsayı T	0,00	0,00	0,00
810	5	3	4	8	6552 sayılı Kanun Kapsamında Geç Öden	0,00	0,00	0,54
810	5	3	4	12	6736 sayılı Kanun Kapsamında TÜFE/ÜF	1.125,44	0,00	0,00
810	5	3	4	13	6736 sayılı Kanun Kapsamında Katsayı T	6.186,53	0,00	0,00
810	5	3	4	15	7020 sayılı Kanun Kapsamında Yİ/ÜFE T	281,24	0,00	0,00
810	5	3	4	16	7020 sayılı Kanun Kapsamında Katsayı T	2.085,05	0,00	0,00
810	5	3	4	18	7143 sayılı Kanun Kapsamında Yİ/ÜFE T	709,53	0,00	0,00
810	5	3	4	19	7143 sayılı Kanun Kapsamında Katsayı T	3.641,55	0,00	0,00
810	5	3	4	23	7256 sayılı Kanun Kapsamında Yİ/ÜFE T	93,86	0,00	0,00
810	5	3	4	24	7256 sayılı Kanun Kapsamında Katsayı T	86,94	0,00	0,00
810	5	3	4	26	7326 sayılı Kanun Kapsamında Yİ/ÜFE T	0,00	0,00	8,49
810	5	3	4	27	7326 sayılı Kanun Kapsamında Katsayı T	0,00	0,00	4,85
810	5	3	4	29	7440 sayılı Kanun Kapsamında Yİ/ÜFE T	0,00	0,00	124,47
810	5	3	4	30	7440 sayılı Kanun Kapsamında Katsayı T	0,00	0,00	119,95
810	5	3	4	91	Usulsüzlük Vergi Ziyaı ve Kaçakçılık Cez	380,50	6.796,50	937,16
810	5	3	4	99	Diğer Vergi Cezaları	0,00	0,00	0,00
810	5	3	9		Diğer Para Cezaları	0,00	0,00	0,00
810	5	3	9	2	Zamanında Ödenmeyen Ücret Gelirlerind	0,00	0,00	0,00
810	5	9			Diğer Çeşitli Gelirler	880,00	0,00	130,11
810	5	9	1		Diğer Çeşitli Gelirler	880,00	0,00	130,11
810	5	9	1	1	İrat Kaydedilecek Nakdi Teminatlar	0,00	0,00	0,00
810	5	9	1	6	Kişilerden Alacaklar	0,00	0,00	0,00
810	5	9	1	99	Yukarıda Tanımlanmayan Diğer Çeşitli G	880,00	0,00	130,11
BÜTÇE GELİRLERİNDEN RED VE İADELERİN TOPLAMI (C)						307.858,52	250.070,72	139.029,97

NET BÜTÇE GELİRİ (D = B-C)	81151569,96	127614646,5	264952720,2
	12876731,16	31597567,03	24698272,9

G.Y.M.Y. Örnek-7

BÜTÇE GELİRLERİ TAHAKKUK ARTIKLARINDAN ZAMANAŞIMINA UĞRAMIŞ OLANLARA İLİŞKİN AYRINTI CETVELİ

BÜTÇE GELİRLERİ TAHAKKUK ARTIKLARINDAN ZAMANAŞIMINA UĞRAMIŞ OLANLARA İLİŞKİN AYRINTI CETVELİ

Muhasebe Biriminin	Adı	Narlıdere Belediye Başkanlığı					
	Kodu :	46	35	26	04	Yılı	2023

Sıra Numarası	Mükellefin		BÜTÇE GELİRİNİN AYRINTISI														Gelirin Yılı	Zamanaşımını Tayine Esas Olan Tarih	Zamanaşımı Kesilmiş İse Son Defa Kesildiği Tarih	AÇIKLAMA
															TOPLAM					
	Adı Soyadı/Unvanı	Adresi	TL	Kr	TL	Kr	TL	Kr	TL	Kr	TL	Kr	TL	Kr	TL	Kr				
	T O P L A M																			

Kayıtlara Uygundur. 31.12.2023

Muhasebe Yetk. Yard. veya Şef
Adı Soyadı
Mehmet Savaş KARATAŞ
Strateji Geliştirme Müdürü

Muhasebe Yetkilisi
Adı Soyadı
İsmail AY

DIŞ BORÇ DEĞİŞİM TABLOSU (Örnek-83)

T.C.
NARLIDERE BELEDİYE BAŞKANLIĞI
2023 DIŞ BORÇ DEĞİŞİM TABLOSU

Hesap Kodu	Yardımcı Hesap Kodu				DIŞ BORCUN NİTELİĞİ	2021 YILI	2022 YILI	Cari Yıl 2023
	I	II	III	IV				
310					Cari Yılda Ödenecek Dış Mali Borçlar Hesabı	0,00	0,00	0,00
310	01				Program Kredileri	0,00	0,00	0,00
310	01	1			Tahviller	0,00	0,00	0,00
310	01	2			Krediler	0,00	0,00	0,00
310	02				Proje Kredileri	0,00	0,00	0,00
310	02	1			Tahsisli Krediler	0,00	0,00	0,00
310	02	2			İkraz Edilen Krediler	0,00	0,00	0,00
310	02	3			Karma (tahsis/ikraz)	0,00	0,00	0,00
310	03				Karma Finansman	0,00	0,00	0,00
410					Dış Mali Borçlar Hesabı	0,00	0,00	0,00
410	01				Program Kredileri	0,00	0,00	0,00
410	01	1			Tahviller	0,00	0,00	0,00
410	02	2			Krediler	0,00	0,00	0,00
410	02				Proje Kredileri	0,00	0,00	0,00
410	02	1			Tahsisli Krediler	0,00	0,00	0,00
410	02	2			İkraz Edilen Krediler	0,00	0,00	0,00
410	03	3			Karma (tahsis/ikraz)	0,00	0,00	0,00
410					Karma Finansman	0,00	0,00	0,00
					DIŞ BORÇ TOPLAMI :	0,00	0,00	0,00

İÇ BORÇ DEĞİŞİM TABLOSU

T.C.
NARLIDERE BELEDİYE BAŞKANLIĞI

2023 İÇ BORÇ DEĞİŞİM TABLOSU

Hesap Kodu	Yardımcı Hesap Kodu I	İÇ BORCUN NİTELİĞİ	2021 YILI	2022 YILI	Cari Yıl 2023
30		**KISA VADELİ İÇ MALİ BORÇLAR**	**1.059.725,73**	**808.702,32**	**4.932.839,26**
300		BANKA KREDİLERİ HESABI	1.059.725,73	808.702,32	4.932.839,26
303		KAMU İDARELERİNE MALİ BORÇLAR HESABI	0,00	0,00	0,00
32		**FAALİYET BORÇLARI**	**9.155.810,20**	**24.136.948,13**	**31.700.673,11**
320		BÜTÇE EMANETLERİ HESABI	9.155.810,20	24.136.948,13	31.700.673,11
33		**EMANET YABANCI KAYNAKLAR**	**2.011.959,11**	**3.664.652,94**	**8.119.637,50**
330		ALINAN DEPOZİTO VE TEMİNATLAR HESABI	841.166,47	2.066.631,82	5.911.163,13
333		EMANETLER HESABI	1.170.792,64	1.598.021,12	2.208.474,37
36		**ÖDENECEK DİĞER YÜKÜMLÜLÜKLER**	**74.044.011,02**	**88.831.105,12**	**96.040.554,37**
360		ÖDENECEK VERGİ VE FONLAR HESABI	0,00	10.665.188,99	216.769,71
361		ÖDENECEK SOSYAL GÜVENLİK KESİNTİLERİ HESABI	885,00	1.475.462,65	7.594.730,63
362		FONLAR VEYA DİĞER KAMU İDARELERİ ADINA YAPILAN TAHSİLAT HESABI	13.690.075,62	15.580.970,05	19.483.227,71
363		KAMU İDARELERİ PAYLARI HESABI	1.841.552,31	574.643,29	562.215,30
368		VADESİ GEÇMİŞ ERTELENMİŞ VEYA TAKSİTLENDİRİLMİŞ VERGİ VE DİĞER YÜKÜMLÜLÜKLER HESABI	58.511.498,09	60.534.840,14	68.183.611,02
38		**GELECEK AYLARA AİT GELİRLER VE GİDER TAHAKKUKLARI**	**480.139,07**	**300.635,52**	**4.263.520,81**
381		GİDER TAHAKKUKLARI HESABI	480.139,07	300.635,52	4.263.520,81
40		**UZUN VADELİ İÇ MALİ BORÇLAR**	**1.803.552,74**	**994.850,42**	**5.833.135,51**
400		BANKA KREDİLERİ HESABI	1.803.552,74	994.850,42	5.833.135,51
403		KAMU İDARELERİNE MALİ BORÇLAR HESABI	0,00	0,00	0,00
48		**GELECEK YILLARA AİT GELİRLER VE GİDER TAHAKKUKLARI**	**743.912,03**	**114.487,17**	**1.285.966,48**
481		GİDER TAHAKKUKLARI HESABI	743.912,03	114.487,17	1.285.966,48
		İÇ BORÇ TOPLAMI :	**89.299.109,90**	**118.851.381,62**	**152.176.327,04**

FAALİYET SONUÇLARI TABLOSU

T.C.
NARLIDERE BELEDİYE BAŞKANLIĞI
2023 MALİ YILI FAALİYET SONUÇLARI TABLOSU

Hesap Kodu	YARDIMCI HESAP KOD1	KOD2	KOD3	KOD4	GİDERİN TÜRÜ	(2021) Yılı	(2022) Yılı	Cari Yıl (2023)
630	1				Personel Giderleri	29.497.193,78	46.815.146,87	91.489.101,33
630	1	1			Memurlar	7.581.276,33	12.323.599,69	24.800.051,55
630	1	1	1		Temel Maaşlar	2.089.875,22	3.591.588,73	7.075.480,86
630	1	1	1	1	Temel Maaşlar	2.089.875,22	3.591.588,73	7.075.480,86
630	1	1	2		Zamlar ve Tazminatlar	2.471.756,49	4.242.320,38	9.693.348,32
630	1	1	2	1	Zamlar ve Tazminatlar	2.471.756,49	4.242.320,38	9.693.348,32
630	1	1	3		Ödenekler	26.447,89	125.415,82	218.239,72
630	1	1	3	1	Ödenekler	26.447,89	125.415,82	218.239,72
630	1	1	4		Sosyal Haklar	2.880.320,06	4.071.429,85	7.489.499,22
630	1	1	4	1	Sosyal Haklar	2.880.320,06	4.071.429,85	7.489.499,22
630	1	1	5		Ek Çalışma Karşılıkları	67.927,37	86.233,21	91.698,30
630	1	1	5	1	Ek Çalışma Karşılıkları	67.927,37	86.233,21	91.698,30
630	1	1	6		Ödül ve İkramiyeler	44.949,30	133.441,28	229.408,20
630	1	1	6	1	Ödül ve İkramiyeler	44.949,30	133.441,28	229.408,20
630	1	1	9		Diğer Personel Giderleri	0,00	73.170,42	2.376,93
630	1	1	9	1	Diğer Personel Giderleri	0,00	73.170,42	2.376,93
630	1	2			Sözleşmeli Personel	288.693,29	1.448.570,09	413.129,79
630	1	2	1		Ücretler	141.145,67	808.734,31	228.637,75
630	1	2	1	1	657 S.K. 4/B Sözleşmeli Personel Ücretler	0,00	0,00	0,00
630	1	2	1	2	Kadro Karşılığı Sözleşmeli Personel Ücret	141.145,67	808.734,31	228.637,75
630	1	2	2		Zamlar ve Tazminatlar	43.013,49	227.524,22	73.260,32
630	1	2	2	1	657 S.K. 4/B Sözleşmeli Personel Zam ve	0,00	0,00	0,00
630	1	2	2	2	Kadro Karşılığı Sözleşmeli Personel Zam v	43.013,49	227.524,22	73.260,32
630	1	2	4		Sosyal Haklar	104.534,13	412.311,56	111.231,72
630	1	2	4	1	657 S.K. 4/B Sözleşmeli Personel Sosyal H	20.026,82	53.147,28	0,00
630	1	2	4	2	Kadro Karşılığı Sözleşmeli Personel Sosya	84.507,31	359.164,28	111.231,72
630	1	2	9		Diğer Giderler	0,00	0,00	0,00
630	1	2	9	1	657 S.K. 4/B Sözleşmeli Personelin Diğer	0,00	0,00	0,00
630	1	3			İşçiler	21.064.015,11	31.983.441,59	64.528.554,03
630	1	3	1		Ücretler	8.351.326,37	12.903.951,55	17.776.266,84
630	1	3	1	1	Sürekli İşçilerin Ücretleri	8.351.326,37	12.903.951,55	17.776.266,84
630	1	3	1	2	Geçici İşçilerin Ücretleri	0,00	0,00	0,00
630	1	3	2		İhbar ve Kıdem Tazminatlar	847.739,20	1.984.774,06	17.307.069,50
630	1	3	2	1	Sürekli İşçilerin İhbar ve Kıdem Tazminat	847.739,20	1.984.774,06	17.307.069,50
630	1	3	2	2	Geçici İşçilerin İhbar ve Kıdem Tazminatl	0,00	0,00	0,00
630	1	3	3		Sosyal Haklar	6.235.821,77	10.376.170,81	13.889.477,83
630	1	3	3	1	Sürekli İşçilerin Sosyal Hakları	6.235.821,77	10.376.170,81	13.889.477,83
630	1	3	3	2	Geçici İşçilerin Sosyal Hakları	0,00	0,00	0,00
630	1	3	4		Fazla Mesailer	1.088.128,67	2.058.887,53	2.912.620,93
630	1	3	4	1	Sürekli İşçilerin Fazla Mesaileri	1.088.128,67	2.058.887,53	2.912.620,93
630	1	3	4	2	Geçici İşçilerin Fazla Mesaileri	0,00	0,00	0,00
630	1	3	5		Ödül ve İkramiyeler	3.308.626,75	4.307.702,48	12.628.244,44
630	1	3	5	1	Sürekli İşçilerin Ödül ve İkramiyeleri	3.308.626,75	4.307.702,48	12.628.244,44
630	1	3	5	2	Geçici İşçilerin Ödül ve İkramiyeleri	0,00	0,00	0,00
630	1	3	9		Diğer Ödemeler	1.232.372,33	351.955,16	14.874,49
630	1	3	9	1	Sürekli İşçilerin Diğer Ödemeleri	1.232.372,33	351.955,16	14.874,49
630	1	3	9	2	Geçici İşçilerin Diğer Ödemeleri	0,00	0,00	0,00
630	1	4			Geçici Personel	42.942,10	222.091,57	388.868,83
630	1	4	1		Ücretler	42.942,10	222.091,57	388.868,83
630	1	4	1	2	Aday Çırak Çırak ve Stajyer Öğrencilerin	42.942,10	222.091,57	388.868,83
630	1	5			Diğer Personel	520.266,95	837.443,93	1.358.497,13
630	1	5	1		Ücret ve Diğer Ödemeler	520.266,95	837.443,93	1.358.497,13
630	1	5	1	51	Belediye Başkanına Yapılan Ödemeler	231.904,86	366.849,74	652.026,17
630	1	5	1	52	Belediye Meclis Üyelerine Yapılan Ödem	288.362,09	470.594,19	706.470,96
630	2				Sosyal Güvenlik Kurumlarına Devlet Prim	5.245.266,06	8.151.190,56	11.646.102,65
630	2	1			Memurlar	867.722,96	1.461.910,39	2.794.762,55
630	2	1	1		Kayıt Bulunamadı	0,00	0,00	0,00
630	2	1	1	1	Kayıt Bulunamadı	0,00	0,00	0,00
630	2	1	6		Sosyal Güvenlik Kurumuna	867.722,96	1.461.910,39	2.794.762,55
630	2	1	6	1	Sosyal Güvenlik Primi Ödemeleri	537.673,60	903.679,18	1.721.488,69
630	2	1	6	2	Sağlık Primi Ödemeleri	330.049,36	558.231,21	1.073.273,86
630	2	2			Sözleşmeli Personel	56.839,98	249.389,75	67.594,23
630	2	2	4		İşsizlik Sigortası Fonuna	0,00	0,00	0,00
630	2	2	4	1	İşsizlik Sigortası Fonuna	0,00	0,00	0,00
630	2	2	6		Sosyal Güvenlik Kurumuna	56.839,98	249.389,75	67.594,23
630	2	2	6	1	Sosyal Güvenlik Primi Ödemeleri	36.020,64	158.149,68	42.864,60
630	2	2	6	2	Sağlık Primi Ödemeleri	20.819,34	91.240,07	24.729,63
630	2	3			İşçiler	4.320.703,12	6.439.890,42	8.783.745,87
630	2	3	2		Kayıt Bulunamadı	0,00	0,00	0,00
630	2	3	2	1	Kayıt Bulunamadı	0,00	0,00	0,00
630	2	3	4		İşsizlik Sigortası Fonuna	384.063,55	572.433,40	756.295,40
630	2	3	4	1	İşsizlik Sigortası Fonuna	384.063,55	572.433,40	756.295,40
630	2	3	6		Sosyal Güvenlik Kurumuna	3.936.639,57	5.867.457,02	8.027.450,47
630	2	3	6	1	Sosyal Güvenlik Primi Ödemeleri	3.936.639,57	5.867.457,02	8.027.450,47
630	2	3	6	2	Sağlık Primi Ödemeleri	0,00	0,00	0,00
630	2	4			Geçici Personel	0,00	0,00	0,00
630	2	4	4		İşsizlik Sigortası Fonuna	0,00	0,00	0,00
630	2	4	4	1	İşsizlik Sigortası Fonuna	0,00	0,00	0,00
630	2	5			Diğer Personel	0,00	0,00	0,00
630	2	5	6		Sosyal Güvenlik Kurumuna	0,00	0,00	0,00
630	2	5	6	1	Sosyal Güvenlik Primi Ödemeleri	0,00	0,00	0,00
630	3				Mal Ve Hizmet Alım Giderleri	31.426.231,67	73.529.723,15	110.950.171,50
630	3	1			Üretime Yönelik Mal Ve Malzeme Alıml	0,00	0,00	0,00
630	3	1	9		Diğer Mal ve Malzeme Alımları	0,00	0,00	0,00
630	3	1	9	1	Diğer Mal ve Malzeme Alımları	0,00	0,00	0,00
630	3	2			Tüketime Yönelik Mal Ve Malzeme Alım	3.069.485,71	7.334.743,07	12.070.109,97
630	3	2	1		Kırtasiye ve Büro Malzemesi Alımları	209.778,23	283.942,70	789.835,50
630	3	2	1	1	Kırtasiye Alımları	180,00	1.770,00	0,00
630	3	2	1	2	Büro Malzemesi Alımları	0,00	2.350,00	0,00
630	3	2	1	3	Periyodik Yayın Alımları	0,00	300,00	0,00
630	3	2	1	4	Diğer Yayın Alımları	11.503,00	16.336,50	20.142,50
630	3	2	1	5	Baskı ve Cilt Giderleri	198.095,23	263.186,20	769.693,00
630	3	2	1	90	Diğer Kırtasiye ve Büro Malzemesi Alım	0,00	0,00	0,00
630	3	2	2		Su ve Temizlik Malzemesi Alımları	818.833,47	1.605.796,70	2.622.796,91
630	3	2	2	1	Su Alımları	808.878,00	1.596.379,68	2.615.835,91
630	3	2	2	2	Temizlik Malzemesi Alımları	9.955,47	9.417,02	6.961,00

Hesap Kodu	YARDIMCI HESAP KOD1	KOD2	KOD3	KOD4	GELİRİN TÜRÜ	(2021) Yılı	(2022) Yılı	Cari Yıl (2023)
600	1				Vergi Gelirleri	28.033.570,57	45.707.428,45	64.666.800,89
600	1	2			Mülkiyet Üzerinden Alınan Vergiler	21.781.246,02	30.083.966,97	47.704.654,50
600	1	2	9		Mülkiyet Üzerinden Alınan Diğer Vergiler	21.781.246,02	30.083.966,97	47.704.654,50
600	1	2	9	51	Bina Vergisi	17.485.175,30	23.786.048,61	37.812.963,85
600	1	2	9	52	Arsa Vergisi	4.291.969,92	6.293.151,14	9.889.109,52
600	1	2	9	53	Arazi Vergisi	4.100,80	4.767,22	2.581,13
600	1	2	9	54	Çevre Temizlik Vergisi	0,00	0,00	0,00
600	1	3			Dahilde Alınan Mal ve Hizmet Vergileri	4.061.365,67	11.948.876,16	13.554.542,05
600	1	3	1		Kayıt Bulunamadı	0,00	0,00	0,00
600	1	3	1	51	Kayıt Bulunamadı	0,00	0,00	0,00
600	1	3	1	52	Kayıt Bulunamadı	0,00	0,00	0,00
600	1	3	1	53	Kayıt Bulunamadı	0,00	0,00	0,00
600	1	3	1	54	Kayıt Bulunamadı	0,00	0,00	0,00
600	1	3	2		Özel Tüketim Vergisi	3.381.021,91	10.702.295,26	11.648.121,29
600	1	3	2	51	Haberleşme Vergisi	41.633,41	40.169,22	55.718,16
600	1	3	2	52	Konutlara Ait Elektrik ve Havagazı Tüket	86,77	713.664,02	3.681.731,91
600	1	3	2	53	İşyerlerine Ait Elektrik ve Havagazı Tüke	3.339.301,73	9.948.462,02	7.910.671,22
600	1	3	9		Dahilde Alınan Diğer Mal ve Hizmet Verg	680.343,76	1.246.580,90	1.906.420,76
600	1	3	9	51	Eğlence Vergisi	0,00	0,00	0,00
600	1	3	9	52	Yangın Sigortası Vergisi	0,00	0,00	0,00
600	1	3	9	53	İlan ve Reklam Vergisi	99.227,50	93.385,59	113.275,42
600	1	3	9	55	Biletle Girilmeyen Yerlere Ait Eğlence Ve	50,00	259.650,00	236.590,00
600	1	3	9	56	Müşterek Bahislere Ait Eğlence Vergisi	305.977,95	480.193,41	657.858,64
600	1	3	9	57	Konutlara Ait Çevre Temizlik Vergisi	136,00	0,00	0,00
600	1	3	9	58	İşyeri ve Diğer Şekillerde Kullanılan Bina	274.952,31	413.351,90	898.696,70
600	1	4			Kayıt Bulunamadı	0,00	0,00	0,00
600	1	4	4		Kayıt Bulunamadı	0,00	0,00	0,00
600	1	4	4	51	Kayıt Bulunamadı	0,00	0,00	0,00
600	1	4	4	52	Kayıt Bulunamadı	0,00	0,00	0,00
600	1	4	6		Kayıt Bulunamadı	0,00	0,00	0,00
600	1	4	6	51	Kayıt Bulunamadı	0,00	0,00	0,00
600	1	4	7		Kayıt Bulunamadı	0,00	0,00	0,00
600	1	4	7	51	Kayıt Bulunamadı	0,00	0,00	0,00
600	1	4	7	52	Kayıt Bulunamadı	0,00	0,00	0,00
600	1	4	7	53	Kayıt Bulunamadı	0,00	0,00	0,00
600	1	4	7	54	Kayıt Bulunamadı	0,00	0,00	0,00
600	1	4	7	56	Kayıt Bulunamadı	0,00	0,00	0,00
600	1	4	7	59	Kayıt Bulunamadı	0,00	0,00	0,00
600	1	4	7	60	Kayıt Bulunamadı	0,00	0,00	0,00
600	1	4	7	62	Kayıt Bulunamadı	0,00	0,00	0,00
600	1	4	7	90	Kayıt Bulunamadı	0,00	0,00	0,00
600	1	4	8		Kayıt Bulunamadı	0,00	0,00	0,00
600	1	4	8	51	Kayıt Bulunamadı	0,00	0,00	0,00
600	1	6			Harçlar	2.190.958,88	3.674.585,32	3.407.604,34
600	1	6	9		Diğer Harçlar	2.190.958,88	3.674.585,32	3.407.604,34
600	1	6	9	51	Bina İnşaat Harcı	0,00	0,00	0,00
600	1	6	9	52	Hayvan Kesimi Muayene ve Denetleme I	0,00	2.600,00	6.000,00
600	1	6	9	53	İşgal Harcı	491.285,00	476.129,38	472.757,05
600	1	6	9	54	İşyeri Açma İzni Harcı	10.585,20	13.770,00	11.043,00
600	1	6	9	55	Kaynak Suları Harcı	713,87	3.326,52	0,00
600	1	6	9	56	Ölçü ve Tartı Aletleri Muayene Harcı	0,00	0,00	0,00
600	1	6	9	57	Tatil Günlerinde Çalışma Ruhsatı Harcı	0,00	0,00	200,00
600	1	6	9	58	Tellallık Harcı	144.002,80	635.169,45	439.777,00
600	1	6	9	60	Konutlara Ait Yapı Kullanma İzni Harcı	72.638,25	22.812,60	124.096,11
600	1	6	9	61	İşyerlerine Ait Yapı Kullanma İzni Harcı	4.598,00	0,00	0,00
600	1	6	9	62	Konutlara Ait Bina İnşaat Harcı	36.649,50	252,00	35.668,50
600	1	6	9	64	Kayıt ve Suret Harcı	1.743,00	0,00	0,00
600	1	6	9	65	Parselasyon Harcı	451,00	0,00	0,00
600	1	6	9	69	Altyapı Kazı İzni Harcı	96.639,90	373.649,20	291.182,78
600	1	6	9	99	Diğer Harçlar	1.331.652,36	2.146.876,17	2.026.879,90
600	1	9			Başka Yerde Sınıflandırılmayan Vergiler	0,00	0,00	0,00
600	1	9	9		Başka Yerde Sınıflandırılmayan Diğer Ve	0,00	0,00	0,00
600	1	9	9	99	Başka Yerde Sınıflandırılmayan Diğer Ve	0,00	0,00	0,00
600	3				Teşebbüs ve Mülkiyet Gelirleri	10.405.037,28	11.623.654,04	16.590.837,14
600	3	1			Mal ve Hizmet Satış Gelirleri	8.617.075,40	9.924.800,31	13.932.536,20
600	3	1	1		Mal Satış Gelirleri	84.998,00	34.582,00	23.117,33
600	3	1	1	1	Şartname Basılı Evrak Form Satış Gelirle	81.078,00	24.047,00	22.597,33
600	3	1	1	2	Kitap Yayın vb. Satış Gelirleri	0,00	0,00	0,00
600	3	1	1	12	Aile Cüzdanı Satış Bedeli	3.920,00	10.535,00	520,00
600	3	1	1	99	Diğer Mal Satış Gelirleri	0,00	0,00	0,00
600	3	1	2		Hizmet Gelirleri	8.532.077,40	9.890.218,31	13.909.418,87
600	3	1	2	2	Muayene denetim ve kontrol ücretleri	40.098,42	533.729,56	231.213,92
600	3	1	2	3	Avukatlık Vekalet Ücreti Gelirleri	5.112,65	5.700,57	17.909,11
600	3	1	2	4	Kurs Toplantı Seminer Eğitim vb. Faaliye	0,00	566.258,00	662.155,00
600	3	1	2	11	İlan ve Reklam Gelirleri	0,00	0,00	0,00
600	3	1	2	14	Çevre Kirliliğini Önleme Gelirleri	341.114,27	913.589,00	1.191.195,96
600	3	1	2	19	Etüt ve Proje Gelirleri	0,00	0,00	1.431,00
600	3	1	2	36	Sosyal Tesis İşletme Gelirleri	0,00	2.500,00	0,00
600	3	1	2	51	Çevre ve Esenlik Hizmetlerine İlişkin Ge	7.687.798,73	7.529.873,47	11.353.423,37
600	3	1	2	53	Eğitim Hizmetlerine İlişkin Gelirler	101.161,01	13.985,00	1.950,00
600	3	1	2	54	Ekonomik Hizmetlere İlişkin Gelirler	33.440,00	56.464,00	61.250,00
600	3	1	2	55	Kültürel Hizmetlere İlişkin Gelirler	0,00	0,00	0,00
600	3	1	2	56	Sağlık Hizmetlerine İlişkin Gelirler	10.425,00	16.450,00	16.145,00
600	3	1	2	57	Sosyal Hizmetlere İlişkin Gelirler	153.460,00	183.390,00	226.560,00
600	3	1	2	60	Tarımsal Hizmetlere İlişkin Gelirler	91.983,34	16.625,00	20.880,00
600	3	1	2	99	Diğer hizmet gelirleri	67.483,98	51.653,71	125.305,51
600	3	5			Kurumlar Karları	0,00	0,00	0,00
600	3	5	5		Mahalli İdareler	0,00	0,00	0,00
600	3	5	5	54	Ekonomik Hizmetlere İlişkin Kurumların	0,00	0,00	0,00
600	3	5	9		Diğer kurumlar karları	0,00	0,00	0,00
600	3	5	9	99	Diğer kurumlar karları	0,00	0,00	0,00
600	3	6			Kira Gelirleri	1.787.961,88	1.698.853,73	2.658.300,94
600	3	6	1		Taşınmaz Kiraları	1.072.564,66	1.685.904,82	2.632.851,71
600	3	6	1	1	Lojman Kira Gelirleri	15.436,15	13.628,70	27.443,55
600	3	6	1	2	Ecrimisil Gelirleri	0,00	0,00	0,00
600	3	6	1	3	Sosyal Tesis Kira Gelirleri	29.250,00	113.400,00	182.200,00

630	3	2	3		Enerji Alımları	1.566.310,56	4.556.852,73	7.332.897,06	600	3	6	1	4	Spor Tesisi Kira Gelirleri	0,00	0,00	0,00
630	3	2	3	1	Yakacak Alımları	132.774,28	54.892,55	424.649,58	600	3	6	1	5	Kültür Amaçlı Tesis Kira Gelirleri	0,00	26.250,00	122.100,00
630	3	2	3	2	Akaryakıt ve Yağ Alımları	151.784,49	539.001,29	603.833,40	600	3	6	1	99	Diğer Taşınmaz Kira Gelirleri	1.027.878,51	1.532.626,12	2.301.108,16
630	3	2	3	3	Elektrik Alımları	1.281.751,76	3.962.958,89	6.304.414,08	600	3	6	2		Taşınır Kiraları	15.397,22	12.948,91	25.449,23
630	3	2	4		Yiyecek İçecek ve Yem Alımları	13.770,00	17.127,29	11.696,00	600	3	6	2	1	Taşınır Kira Gelirleri	15.397,22	12.948,91	25.449,23
630	3	2	4	1	Yiyecek Alımları	0,00	0,00	2.000,00	600	3	6	3		Ön İzin, İrtifak Hakkı ve Kullanma İzini	700.000,00	0,00	0,00
630	3	2	4	2	İçecek Alımları	13.770,00	17.127,29	9.696,00	600	3	6	3	2	İrtifak Hakkı Gelirleri	700.000,00	0,00	0,00
630	3	2	4	3	Yem Alımları	0,00	0,00	0,00	600	3	9			Diğer Teşebbüs ve Mülkiyet Gelirleri	0,00	0,00	0,00
630	3	2	5		Giyim ve Kuşam Alımları	2.000,00	24.155,94	0,00	600	3	9	9		Diğer Gelirler	0,00	0,00	0,00
630	3	2	5	1	Giyecek Alımları	2.000,00	22.055,94	0,00	600	3	9	9	99	Diğer Çeşitli Teşebbüs ve Mülkiyet Gelir	0,00	0,00	0,00
630	3	2	5	3	Tören Malzemeleri Alımları	0,00	0,00	0,00	600	4				Alınan Bağış ve Yardımlar ile Özel Gelir	3.404.583,83	6.336.726,51	16.985.364,83
630	3	2	5	4	Bando Malzemeleri Alımları	0,00	0,00	0,00	600	4	3			Diğer İdarelerden Alınan Bağış ve Yardır	413.695,47	0,00	641.212,00
630	3	2	5	90	Diğer Giyim ve Kuşam Alımları	0,00	2.100,00	0,00	600	4	3	1		Cari	260.230,12	0,00	641.212,00
630	3	2	6		Özel Malzeme Alımları	8.922,75	445.969,00	66.181,20	600	4	3	1	1	Sosyal Güvenlik Kurumlarından Alınan B	0,00	0,00	0,00
630	3	2	6	1	Laboratuvar Malzemesi ile Kimyevi ve T	3.829,10	1.650,00	46.428,00	600	4	3	1	2	Mahalli İdarelerden Alınan Bağış ve Yard	260.230,12	0,00	641.212,00
630	3	2	6	2	Tıbbi Malzeme ve İlaç Alımları	2.913,65	0,00	0,00	600	4	3	2		Sermaye	153.465,35	0,00	0,00
630	3	2	6	3	Zirai Malzeme ve İlaç Alımları	0,00	387.866,00	0,00	600	4	3	2	2	Mahalli İdarelerden Alınan Bağış ve Yard	153.465,35	0,00	0,00
630	3	2	6	4	Canlı Hayvan Alım Bakım ve Diğer Gide	0,00	0,00	0,00	600	4	3	2	5	Kayıt Bulunamadı	0,00	0,00	0,00
630	3	2	6	90	Diğer Özel Malzeme Alımları	2.180,00	56.453,00	19.753,20	600	4	4			Kurumlardan ve Kişilerden Alınan Yardı	0,00	0,00	25.000,00
630	3	2	7		Güvenlik ve Savunmaya Yönelik Mal Ma	0,00	0,00	0,00	600	4	4	1		Cari	0,00	0,00	25.000,00
630	3	2	7	9	Güvenlik ve Savunmaya Yönelik Diğer G	0,00	0,00	0,00	600	4	4	1	1	Kurumlardan alınan Bağış ve Yadımlar	0,00	0,00	0,00
630	3	2	9		Diğer Tüketim Mal ve Malzemesi Alımla	449.870,70	400.898,71	1.246.703,30	600	4	4	1	2	Kişilerden alınan Bağış ve Yadımlar	0,00	0,00	25.000,00
630	3	2	9	1	Bahçe Malzemesi Alımları ile Yapım ve	431.293,71	389.723,71	216.467,30	600	4	4	2		Sermaye	0,00	0,00	0,00
630	3	2	9	90	Diğer Tüketim Mal ve Malzemesi Alımla	18.576,99	11.175,00	1.030.236,00	600	4	4	2	1	Kurumlardan alınan Bağış ve Yadımlar	0,00	0,00	0,00
630	3	3			Yolluklar	65.371,35	82.286,19	179.098,85	600	4	4	2	2	Kişilerden alınan Bağış ve Yadımlar	0,00	0,00	0,00
630	3	3	1		Yurtiçi Geçici Görev Yolluklan	4.233,41	1.462,00	13.508,00	600	4	5			Proje Yardımları	2.990.888,36	6.336.726,51	16.319.152,83
630	3	3	1	1	Yurtiçi Geçici Görev Yollukları	4.233,41	1.462,00	13.508,00	600	4	5	1		Cari	0,00	3.266.520,38	16.319.152,83
630	3	3	2		Yurtiçi Sürekli Görev Yollukları	11.980,25	3.167,93	12.791,69	600	4	5	1	1	Genel Bütçeli İdarelerden Alınan Proje Y	0,00	155.468,23	16.319.152,83
630	3	3	2	1	Yurtiçi Sürekli Görev Yollukları	11.980,25	3.167,93	12.791,69	600	4	5	1	5	Mahalli İdarelerden Alınan Proje Yardım	0,00	3.111.052,15	0,00
630	3	3	3		Yurtdışı Geçici Görev Yolluklan	0,00	0,00	0,00	600	4	5	2		Sermaye	2.990.888,36	3.070.206,13	0,00
630	3	3	3	1	Yurtdışı Geçici Görev Yolluklan	0,00	0,00	0,00	600	4	5	2	1	Genel Bütçeli İdarelerden Alınan Proje Y	0,00	0,00	0,00
630	3	3	5		Yolluk Tazminatları	49.157,69	77.656,26	152.799,16	600	4	5	2	5	Mahalli İdarelerden Alınan Proje Yardım	2.990.888,36	3.070.206,13	0,00
630	3	3	5	2	Arazi Tazminatları	49.157,69	77.656,26	152.799,16	600	5				Diğer Gelirler	36.249.821,57	60.710.017,90	136.179.835,53
630	3	4			Görev Giderleri	5.172.695,84	25.071.861,97	9.797.547,52	600	5	1			Faiz Gelirleri	818.441,66	1.854.280,74	1.175.671,64
630	3	4	1		Tahliye Giderleri	0,00	0,00	0,00	600	5	1	5		Menkul Kıymet ve Gecikmiş Ödemeler F	0,00	0,00	0,00
630	3	4	1	2	Afet Bölgesi Tahliye Giderleri	0,00	0,00	0,00	600	5	1	5	1	Menkul Kıymet ve Gecikmiş Ödemeler F	0,00	0,00	0,00
630	3	4	2		Yasal Giderler	162.448,44	11.534.541,97	466.135,01	600	5	1	8		Vergi Resim ve Harç Gecikme Faizleri	684.449,44	1.823.690,34	1.175.671,64
630	3	4	2	1	Beyiye Aidatlan	0,00	0,00	0,00	600	5	1	8	1	Vergi Resim ve Harç Gecikme Faizleri	684.449,44	1.823.690,34	1.175.671,64
630	3	4	2	3	Kusursuz Tazminatlar	0,00	0,00	0,00	600	5	1	9		Diğer Faizler	133.992,22	30.590,40	0,00
630	3	4	2	4	Mahkeme Harç ve Giderleri	143.970,11	11.532.865,90	466.135,01	600	5	1	9	1	Kişilerden Alacaklar Faizleri	10,16	124,72	0,00
630	3	4	2	5	Ödül İkramiye ve Benzeri Ödemeler	7.250,00	0,00	0,00	600	5	1	9	3	Mevduat Faizleri	133.982,06	30.465,68	0,00
630	3	4	2	90	Diğer Yasal Giderler	11.228,33	1.676,07	0,00	600	5	1	9	99	Diğer Faizler	0,00	0,00	0,00
630	3	4	3		Ödenecek Vergi Resim Harçlar ve Benze	25.433,47	37.707,02	101.762,38	600	5	2			Kişi ve Kurumlardan Alınan Paylar	30.720.473,19	54.795.614,87	98.765.080,42
630	3	4	3	1	Vergi Ödemeleri ve Benzeri Giderler	0,00	1.717,92	0,00	600	5	2	2		Vergi ve Harç Gelirlerinden Alınan Payla	27.978.541,54	50.967.360,01	92.073.860,98
630	3	4	3	2	İşletme Ruhsatı Ödemeleri ve Benzeri Gi	0,00	0,00	0,00	600	5	2	2	51	Merkezi idare Vergi Gelirlerinden Alınan	26.863.648,74	49.528.635,66	89.055.182,76
630	3	4	3	90	Diğer Vergi Resim ve Harçlar ve Benzeri	25.433,47	35.989,10	101.762,38	600	5	2	2	52	Çevre Temizlik Vergisinden Alınan Payla	1.114.892,80	0,00	0,00
630	3	4	4		Kültür Varlıkları Alımı ve Korunması Gi	4.984.813,93	13.499.612,98	9.229.650,13	600	5	2	2	53	Konutlara Ait Çevre Temizlik Vergisinde	0,00	1.438.724,35	3.018.678,24
630	3	4	4	2	Restorasyon ve Yenileme Giderleri	4.984.813,93	13.499.612,98	9.229.650,13	600	5	2	4		Kamu Harcamalarına Katılma Paylan	2.506.539,49	2.443.006,90	6.640.465,12
630	3	4	9		Diğer Görev Giderleri	0,00	0,00	0,00	600	5	2	4	51	Kanalizasyon Harcamalarına Katılma Pay	0,00	0,00	0,00
630	3	4	9	1	Karantina Giderleri	0,00	0,00	0,00	600	5	2	4	53	Yol Harcamalarına Katılma Payı	2.506.539,49	2.443.006,90	6.640.465,12
630	3	4	9	90	Diğer Görev Giderleri	0,00	0,00	0,00	600	5	2	4	99	Diğer Harcamalara Katılma Payları	0,00	0,00	0,00
630	3	4	99		Kayıt Bulunamadı	0,00	0,00	0,00	600	5	2	8		Mahalli İdarelere Ait Paylar	235.392,16	1.385.247,96	50.754,32
630	3	4	99	1	Kayıt Bulunamadı	0,00	0,00	0,00	600	5	2	8	52	Müze Giriş Ücretlerinden Alınan Paylar	2.458,42	0,00	6.226,44
630	3	5			Hizmet Alımları	19.543.361,16	35.396.699,44	80.390.699,33	600	5	2	8	53	Ortak Altyapı Hizmetleri İçin Diğer Kuru	0,00	0,00	0,00
630	3	5	1		Müşavir Firma ve Kişilere Ödemeler	16.694.917,27	15.167.963,21	72.298.160,32	600	5	2	8	54	Otopark Gelirlerinden İlçe ve İlk Kademe	12.136,56	30.963,37	44.527,88
630	3	5	1	1	Etüt-Proje Bilirkişi Ekspertiz Giderleri	98.825,00	272.580,00	365.079,50	600	5	2	8	99	Mahalli İdarelere Ait Diğer Paylar	220.797,18	1.354.284,59	0,00
630	3	5	1	2	Araştırma ve Geliştirme Giderleri	0,00	0,00	0,00	600	5	2	9		Diğer Paylar	0,00	0,00	0,00
630	3	5	1	3	Bilgisayar Hizmeti Alımları	501.581,35	570.541,15	1.443.646,12	600	5	2	9	1	Çalışanlardan Tedavi Katılım Payı	0,00	0,00	0,00
630	3	5	1	4	Müteahhitlik Hizmetleri	4.102.981,16	4.543.566,73	11.232.802,97	600	5	2	9	99	Diğer Paylar	0,00	0,00	0,00
630	3	5	1	5	Harita Yapım ve Alım Giderleri	0,00	1.556,50	46.479,00	600	5	3			Para Cezaları	3.514.642,82	2.854.816,13	34.928.912,05
630	3	5	1	6	Enformasyon ve Raporlama Giderleri	134.520,00	140.597,00	182.760,00	600	5	3	2		İdari Para Cezaları	1.830.309,58	1.693.696,18	32.661.253,60
630	3	5	1	7	Danışma Yönetim ve İşletim Giderleri	0,00	0,00	0,00	600	5	3	2	99	Diğer İdari Para Cezaları	1.830.309,58	1.693.696,18	32.661.253,60
630	3	5	1	8	Temizlik Hizmet Alım Giderleri	7.789.696,41	4.801.528,17	48.328.875,78	600	5	3	4		Vergi Cezaları	1.684.333,24	1.161.119,95	2.267.658,45
630	3	5	1	9	Özel Güvenlik Hizmeti Alım Giderleri	2.838.374,72	3.950.241,02	8.474.824,18	600	5	3	4	1	Vergi ve Diğer Amme Alacakları Gecikm	0,00	0,00	0,00
630	3	5	1	10	İş Sağlığı ve Güvenliği Hizmeti Alım Gid	70.686,00	98.277,00	213.827,28	600	5	3	4	2	Vergi Barışı TEFE Tutarı	0,00	0,00	9,76
630	3	5	1	11	Hizmet Alımı Suretiyle Çalıştırılan Perso	0,00	0,00	57.430,91	600	5	3	4	5	6111 sayılı Kanun Kapsamında Geç Öde	0,00	0,00	0,00
630	3	5	1	90	Diğer Müşavir Firma ve Kişilere Ödemel	1.158.252,63	789.075,64	1.952.434,58	600	5	3	4	6	6111 sayılı Kanun Kapsamında TÜFE/Ü	0,00	0,00	0,00
630	3	5	2		Haberleşme Giderleri	200.101,44	313.237,94	462.967,19	600	5	3	4	7	6111 sayılı Kanun Kapsamında Katsayı T	0,00	0,00	0,00
630	3	5	2	1	Posta ve Telgraf Giderleri	63.759,20	134.535,50	164.833,00	600	5	3	4	8	6552 sayılı Kanun Kapsamında Geç Öde	0,00	0,00	0,00
630	3	5	2	2	Telefon Abonelik ve Kullanım Ücretleri	15.457,90	0,00	0,00	600	5	3	4	9	6552 sayılı Kanun Kapsamında TÜFE/Ü	0,00	0,00	0,00
630	3	5	2	3	Bilgiye Abonelik ve İnternet Erişimi Gid	120.884,34	178.702,44	298.134,19	600	5	3	4	10	6552 sayılı Kanun Kapsamında Katsayı T	0,00	0,00	0,00
630	3	5	2	4	Haberleşme Cihazları Ruhsat ve Kullanı	0,00	0,00	0,00	600	5	3	4	12	6736 S.K. Kapsamında TÜFE/ÜFE Tutar	0,00	0,00	0,00
630	3	5	2	6	Hat Kira Giderleri	0,00	0,00	0,00	600	5	3	4	13	6736 S.K. Kapsamında Katsayı Tutarı	0,00	0,00	0,00
630	3	5	2	90	Diğer Haberleşme Giderleri	0,00	0,00	0,00	600	5	3	4	15	7020 sayılı Kanun Kapsamında YI/ÜFE T	0,00	0,00	0,00
630	3	5	3		Taşıma Giderleri	10.000,00	18.550,00	7.000,00	600	5	3	4	16	7020 sayılı Kanun Kapsamında Katsayı T	0,00	0,00	0,00
630	3	5	3	2	Yolcu Taşıma Giderleri	0,00	0,00	0,00	600	5	3	4	17	7143 sayılı Kanun Kapsamında Geç Öde	0,00	0,00	0,00
630	3	5	3	3	Yük Taşıma Giderleri	0,00	0,00	0,00	600	5	3	4	18	7143 sayılı Kanun Kapsamında YI/ÜFE T	301,85	0,00	0,00
630	3	5	3	4	Geçiş Ücretleri	10.000,00	18.550,00	7.000,00	600	5	3	4	19	7143 sayılı Kanun Kapsamında Katsayı T	181.230,62	0,00	0,00
630	3	5	3	90	Diğer Taşıma Giderleri	0,00	0,00	0,00	600	5	3	4	22	7256 sayılı Kanun Kapsamında Geç Öde	72,86	26,61	12,68
630	3	5	4		Tarifeye Bağlı Ödemeler	534.042,72	477.535,39	1.144.219,50	600	5	3	4	23	7256 sayılı Kanun Kapsamında YI/ÜFE T	351.580,31	9.320,28	0,00
630	3	5	4	1	İlan Giderleri	372.717,93	163.160,24	532.932,00	600	5	3	4	24	7256 sayılı Kanun Kapsamında Katsayı T	376.106,25	1.249,09	0,00
630	3	5	4	2	Sigorta Giderleri	161.324,79	314.375,13	611.287,50	600	5	3	4	26	7326 sayılı Kanun Kapsamında YI/ÜFE T	132.047,24	0,00	0,00
630	3	5	4	3	Komisyon Giderleri	0,00	0,00	0,00	600	5	3	4	27	7326 sayılı Kanun Kapsamında Katsayı T	254.870,34	0,00	0,00
630	3	5	5		Kiralar	807.243,60	1.300.242,00	1.936.921,40	600	5	3	4	28	7440 sayılı Kanun Kapsamında Geç Öde	0,00	0,00	1.973,72
630	3	5	5	1	Dayanıklı Mal ve Malzeme Kiralaması G	0,00	0,00	0,00	600	5	3	4	29	7440 sayılı Kanun Kapsamında YI/ÜFE T	0,00	0,00	634.197,93
630	3	5	5	2	Taşıt Kiralaması Giderleri	165.072,36	366.744,00	917.326,40	600	5	3	4	30	7440 sayılı Kanun Kapsamında Katsayı T	0,00	0,00	977.004,51
630	3	5	5	3	İş Makinası Kiralaması Giderleri	642.171,24	933.498,00	1.019.595,00	600	5	3	4	91	Usulsüzlük Vergi Ziyaı ve Kaçakçılık Ce	388.123,77	1.150.523,97	654.459,85
630	3	5	5	7	Arsa ve Arazi Kiralaması Giderleri	0,00	0,00	0,00	600	5	3	4	99	Diğer Vergi Cezaları	0,00	0,00	0,00
630	3	5	5	10	Bilgisayar ve Bilgisayar Sistemleri ve Ya	0,00	0,00	0,00	600	5	3	9		Diğer Para Cezaları	0,00	0,00	0,00
630	3	5	5	90	Diğer Kiralama Giderleri	0,00	0,00	0,00	600	5	3	9	2	Zamanında Ödenmeyen Ücret Gelirlerind	0,00	0,00	0,00
630	3	5	6		Devlet Borçları Genel Giderleri	0,00	0,00	0,00	600	5	3	9	99	Yukanda Tanımlanmayan Diğer Para Ce	0,00	0,00	0,00
630	3	5	6	51	Mahalli İdarelerin İç Borçlanma Genel G	0,00	0,00	0,00	600	5	9			Diğer Çeşitli Gelirler	1.196.263,90	1.205.306,16	1.310.171,42
630	3	5	7		Yargılama Giderleri	0,00	2.260,86	0,00	600	5	9	1		Diğer Çeşitli Gelirler	1.196.263,90	1.205.306,16	1.310.171,42
630	3	5	7	3	Rapor ve Bilirkişi Giderleri	0,00	0,00	0,00	600	5	9	1	1	İrat Kaydedilecek Nakdi Teminatlar	0,00	0,00	175.500,00
630	3	5	7	90	Diğer Yargılama Giderleri	0,00	2.260,86	0,00	600	5	9	1	6	Kişilerden Alacaklar	540.532,97	385.657,87	163.758,92
630	3	5	9		Diğer Hizmet Alımları	1.297.056,13	18.116.910,02	4.541.430,92	600	5	9	1	51	Otopark Yönetmeliği Uyarınca Alınan Ot	0,00	0,00	0,00
630	3	5	9	3	Kurslara Katılma ve Eğitim Giderleri	0,00	32.900,00	83.000,00	600	5	9	1	99	Yukanda Tanımlanmayan Diğer Çeşitli G	655.730,93	819.648,29	970.912,50
630	3	5	9	11	Diğer Binaların İşletme Maliyetlerine Ka	11.398,00	10.832,00	80.576,16	600	6				Kayıt Bulunamadı	0,00	0,00	0,00
630	3	5	9	90	Diğer Hizmet Alımları	1.285.658,13	18.073.178,02	4.377.854,76	600	6	1			Kayıt Bulunamadı	0,00	0,00	0,00
630	3	6			Temsil Ve Tanıtma Giderleri	1.911.606,44	3.000.185,04	3.809.341,32	600	6	1	90		Kayıt Bulunamadı	0,00	0,00	0,00
630	3	6	1		Temsil Giderleri	1.318.098,43	1.816.055,04	2.233.471,32	600	6	2			Kayıt Bulunamadı	0,00	0,00	0,00
630	3	6	1	1	Temsil Ağırlama Tören Fuar Organizasyo	1.318.098,43	1.816.055,04	2.233.471,32	600	6	2	1		Kayıt Bulunamadı	0,00	0,00	0,00

630	3	6	2		Tanıtma Giderleri	593.508,01	1.184.130,00	1.575.870,00
630	3	6	2		Tanıtma Giderleri	0,00	0,00	0,00
630	3	6	2	1	Tanıtma Ağırlama Tören Fuar Organizasy	593.508,01	1.184.130,00	1.575.870,00
630	3	7			Menkul Mal Gayrimaddi Hak Alım Bakı	1.574.042,77	2.545.879,62	4.328.751,71
630	3	7	1		Menkul Mal Alım Giderleri	54.020,19	62.811,41	39.834,10
630	3	7	1	1	Büro ve İşyeri Mal ve Malzeme Alımları	9.970,79	7.933,10	15.561,50
630	3	7	1	2	Büro ve İşyeri Makine ve Techizat Alımla	0,00	48.311,00	20.060,00
630	3	7	1	3	Avadanlık ve Yedek Parça Alımları	306,80	6.567,31	4.212,60
630	3	7	1	4	Yangından Korunma Malzemeleri Alımla	0,00	0,00	0,00
630	3	7	1	90	Diğer Dayanıklı Mal ve Malzeme Alımla	43.742,60	0,00	0,00
630	3	7	2		Gayri Maddi Hak Alımları	27.612,00	26.153,52	54.575,00
630	3	7	2	1	Bilgisayar Yazılım Alımları ve Yapımları	27.612,00	26.153,52	54.575,00
630	3	7	2	90	Diğer Gayri Maddi Hak Alımları	0,00	0,00	0,00
630	3	7	3		Bakım ve Onanım Giderleri	1.492.410,54	2.456.914,69	4.234.342,61
630	3	7	3	1	Tefrişat Bakım ve Onanım Giderleri	0,00	8.694,99	0,00
630	3	7	3	2	Makine Teçhizat Bakım ve Onanım Gider	206.890,16	256.350,57	284.144,56
630	3	7	3	3	Taşıt Bakım ve Onanım Giderleri	1.215.275,11	1.756.273,73	3.303.654,74
630	3	7	3	4	İş Makinası Onanım Giderleri	42.662,31	325.812,10	631.679,71
630	3	7	3	90	Diğer Bakım ve Onanım Giderleri	27.583,00	109.783,30	14.863,60
630	3	8			Gayrimenkul Mal Bakım Ve Onarım Gid	89.668,40	98.067,80	374.622,80
630	3	8	1		Hizmet Binası Bakım ve Onarım Giderler	40.607,40	81.761,80	357.922,80
630	3	8	1	1	Büro Bakım ve Onanımı Giderleri	40.607,40	79.661,80	357.172,80
630	3	8	1	2	Okul Bakım ve Onanımı Giderleri	0,00	0,00	0,00
630	3	8	1	3	Hastane Bakım ve Onanımı Giderleri	0,00	0,00	0,00
630	3	8	1	4	Atölye ve Tesis Binaları Bakım ve Onanı	0,00	0,00	0,00
630	3	8	1	90	Diğer Hizmet Binası Bakım ve Onarımı G	0,00	2.100,00	750,00
630	3	8	2		Lojman Bakım ve Onanımı Giderleri	0,00	0,00	0,00
630	3	8	2	1	Lojman Bakım ve Onanımı Giderleri	0,00	0,00	0,00
630	3	8	2	6	Kayıt Bulunamadı	0,00	0,00	0,00
630	3	8	2	10	Kayıt Bulunamadı	0,00	0,00	0,00
630	3	8	3		Sosyal Tesis Bakım ve Onanımı Giderleri	49.061,00	16.306,00	16.700,00
630	3	8	3	1	Sosyal Tesis Bakım ve Onanımı Giderleri	49.061,00	16.306,00	16.700,00
630	3	8	6		Yol Bakım ve Onarımı Giderleri	0,00	0,00	0,00
630	3	8	6	1	Yol Bakım ve Onarımı Giderleri	0,00	0,00	0,00
630	3	8	9		Diğer Taşınmaz Yapım Bakım ve Onanım	0,00	0,00	0,00
630	3	8	9	1	Diğer Taşınmaz Yapım Bakım ve Onanım	0,00	0,00	0,00
630	3	9			Tedavi Ve Cenaze Giderleri	0,00	0,00	0,00
630	3	9	1		Kamu Personeli Tedavi ve Sağlık Malzem	0,00	0,00	0,00
630	3	9	1	1	Kamu Personeli Tedavi ve Sağlık Malzem	0,00	0,00	0,00
630	3	9	2		Kamu Personeli İlaç Giderleri	0,00	0,00	0,00
630	3	9	2	1	Kamu Personeli İlaç Giderleri	0,00	0,00	0,00
630	3	9	3		Cenaze Giderleri	0,00	0,00	0,00
630	3	9	3	1	Cenaze Giderleri	0,00	0,00	0,00
630	3	9	8		Diğer Tedavi ve Sağlık Malzemesi Gider	0,00	0,00	0,00
630	3	9	8	90	Diğer Tedavi ve Sağlık Malzemesi Gider	0,00	0,00	0,00
630	3	9	9		Diğer İlaç Giderleri	0,00	0,00	0,00
630	3	9	9	90	Diğer İlaç Giderleri	0,00	0,00	0,00
630	4				Faiz Giderleri	368.121,72	0,00	6.035.600,82
630	4	2			Diğer İç Borç Faiz Giderleri	368.121,72	0,00	6.035.600,82
630	4	2	1		Devlet Tahvili	0,00	0,00	0,00
630	4	2	1	1	TL Cinsinden Tahvillerin Faiz Giderleri	0,00	0,00	0,00
630	4	2	9		Diğer İç Borç Faiz Giderleri	368.121,72	0,00	6.035.600,82
630	4	2	9	1	TL Cinsinden Diğer İç Borç Faiz Giderleri	368.121,72	0,00	6.035.600,82
630	5				Cari Transferler	1.235.781,82	949.536,81	2.460.585,06
630	5	1			Görev Zararları	563.190,45	339.257,13	1.361.887,06
630	5	1	2		Sosyal Güvenlik Kurumlarına	563.190,45	339.257,13	1.361.887,06
630	5	1	2	4	Türkiye İş Kurumu Genel Müdürlüğü ne	0,00	0,00	0,00
630	5	1	2	5	Sosyal Güvenlik Kurumu na	563.190,45	339.257,13	1.361.887,06
630	5	2			Hazine Yardımları (Mahalli İdare Yardım	0,00	0,00	0,00
630	5	2	6		Giderlere Katılma Payları	0,00	0,00	0,00
630	5	2	6	19	Diğer Yönetim Giderlerine Katılma Payla	0,00	0,00	0,00
630	5	3			Kar Amacı Gütmeyen Kuruluşlara Yapıla	582.537,55	531.061,07	986.822,24
630	5	3	1		Kar Amacı Gütmeyen Kuruluşlara	582.537,55	531.061,07	986.822,24
630	5	3	1	1	Dernek Birlik Kurum Kuruluş Sandık vb	582.537,55	531.061,07	986.822,24
630	5	3	1	5	Memurların Öğle Yemeğine Yardım	0,00	0,00	0,00
630	5	3	1	90	Diğerlerine	0,00	0,00	0,00
630	5	4			Hane Halkına Yapılan Transferler	22.548,00	0,00	0,00
630	5	4	1		Burslar ve Harçlıklar	0,00	0,00	0,00
630	5	4	1	1	Yurtiçi Burslar ve Harçlıklar	0,00	0,00	0,00
630	5	4	2		Eğitim Amaçlı Diğer Transferler	0,00	0,00	0,00
630	5	4	2	1	Eğitim Amaçlı Diğer Transferler	0,00	0,00	0,00
630	5	4	4		Yiyecek Amaçlı Transferler	0,00	0,00	0,00
630	5	4	4	1	Yiyecek Amaçlı Transferler	0,00	0,00	0,00
630	5	4	7		Sosyal Amaçlı Transferler	0,00	0,00	0,00
630	5	4	7	51	Muhtaç Asker Ailelerine Yardım	0,00	0,00	0,00
630	5	4	9		Hane Halkına Yapılan Diğer Transferler	22.548,00	0,00	0,00
630	5	4	9	1	Hane Halkına Yapılan Diğer Transferler	22.548,00	0,00	0,00
630	5	8			Gelirlerden Ayrılan Paylar	67.505,82	79.218,61	111.875,76
630	5	8	1		Genel Bütçeye Verilen Paylar	0,00	0,00	0,00
630	5	8	1	1	Genel Bütçeye Verilen Paylar	0,00	0,00	0,00
630	5	8	5		Mahalli İdarelere Verilen Paylar	67.505,82	79.218,61	111.875,76
630	5	8	5	2	Genel Bütçe Gelirlerinden Büyükşehir Be	39.578,97	66.396,08	111.875,76
630	5	8	5	3	Genel Bütçe Gelirlerinden Diğer Belediye	27.926,85	12.822,53	0,00
630	6				Kayıt Bulunamadı	0,00	0,00	0,00
630	6	1			Kayıt Bulunamadı	0,00	0,00	0,00
630	6	1	1		Kayıt Bulunamadı	0,00	0,00	0,00
630	6	1	2		Kayıt Bulunamadı	0,00	0,00	0,00
630	6	1	3		**Kayıt Bulunamadı**	0,00	**0,00**	0,00
630	6	1	4		Kayıt Bulunamadı	0,00	0,00	0,00
630	6	1	5		Kayıt Bulunamadı	0,00	0,00	0,00
630	6	2			Kayıt Bulunamadı	0,00	0,00	0,00
630	6	2	1		Kayıt Bulunamadı	0,00	0,00	0,00

600	6	2	1	90	Kayıt Bulunamadı	0,00	0,00	0,00
600	6	2	2		Kayıt Bulunamadı	0,00	0,00	0,00
600	6	3			Kayıt Bulunamadı	0,00	0,00	0,00
600	6	3	3		Kayıt Bulunamadı	0,00	0,00	0,00
600	6	3	4		Kayıt Bulunamadı	0,00	0,00	0,00
600	6	3	5		Kayıt Bulunamadı	0,00	0,00	0,00
600	6	5			Kayıt Bulunamadı	0,00	0,00	0,00
600	6	5	1		Kayıt Bulunamadı	0,00	0,00	0,00
600	6	5	4		Kayıt Bulunamadı	0,00	0,00	0,00
600	6	5	90		Kayıt Bulunamadı	0,00	0,00	0,00
600	6	6			Kayıt Bulunamadı	0,00	0,00	0,00
600	6	6	1		Kayıt Bulunamadı	0,00	0,00	0,00
600	6	6	1	1	Kayıt Bulunamadı	0,00	0,00	0,00
600	6	6	2		Kayıt Bulunamadı	0,00	0,00	0,00
600	6	6	2	53	Kayıt Bulunamadı	0,00	0,00	0,00
600	6	6	9		Kayıt Bulunamadı	0,00	0,00	0,00
600	6	6	9	90	Kayıt Bulunamadı	0,00	0,00	0,00
600	6	99			Kayıt Bulunamadı	0,00	0,00	0,00
600	11				Değer ve Miktar Değişimleri Gelirleri	0,00	0,00	0,00
600	11	4			Maddi Duran Varlıkların Değerlemesinde	0,00	0,00	0,00
600	11	4	1		Mali Olmayan Varlıkların Değer ve Mikt	0,00	0,00	0,00
600	11	4	1	1	Mali Olmayan Varlıkların Değer Değişim	0,00	0,00	0,00
600	20				Kayıt Bulunamadı	0,00	0,00	0,00
600	20	2			Kayıt Bulunamadı	0,00	0,00	0,00
600	20	2	1		Kayıt Bulunamadı	0,00	0,00	0,00
600	20	99			Kayıt Bulunamadı	0,00	0,00	0,00
600	20	99	1		Kayıt Bulunamadı	0,00	0,00	0,00
600	20	99	3		Kayıt Bulunamadı	0,00	0,00	0,00
600	20	99	90		Kayıt Bulunamadı	0,00	0,00	0,00
GELİR TOPLAMI						78.093.013,25	124.377.826,90	234.422.838,35

630	7				Sermaye Transferleri	0,00	0,00	0,00
630	7	1			Yurtiçi Sermaye Transferleri	0,00	0,00	0,00
630	7	1	9		Diğer Sermaye Transferleri	0,00	0,00	0,00
630	7	1	9	90	Diğer	0,00	0,00	0,00
630	10				Kayıt Bulunamadı	0,00	0,00	0,00
630	10	2			Kayıt Bulunamadı	0,00	0,00	0,00
630	10	2	2		Kayıt Bulunamadı	0,00	0,00	0,00
630	10	2	2	2	Kayıt Bulunamadı	0,00	0,00	0,00
630	10	2	2	3	Kayıt Bulunamadı	0,00	0,00	0,00
630	10	2	3		Kayıt Bulunamadı	0,00	0,00	0,00
630	10	2	99		Kayıt Bulunamadı	0,00	0,00	0,00
630	10	9			Kayıt Bulunamadı	0,00	0,00	0,00
630	10	9	5		Kayıt Bulunamadı	0,00	0,00	0,00
630	10	9	5	2	Kayıt Bulunamadı	0,00	0,00	0,00
630	11				Değer Ve Miktar Değişimleri Giderleri	0,00	0,00	0,00
630	11	3			Stokların Değerlemesinden Oluşan Olum	0,00	0,00	0,00
630	11	4			Maddi Duran Varlıkların Değerlemesinde	0,00	0,00	0,00
630	11	5			Maddi Olmayan Duran Varlıkların Değer	0,00	0,00	0,00
630	11	99			Diğer Değer ve Miktar Değişimleri Gider	0,00	0,00	0,00
630	12				Gelirlerin Ret Ve İadesinden Kaynaklana	1.965.150,41	1.004.221,59	3.514.854,22
630	12	1			Vergi Gelirlerinin Ret Ve İadesinden Kay	389.891,24	437.350,21	1.174.869,81
630	12	1	2		Mülkiyet Üzerinden Alınan Vergiler	342.118,30	297.043,78	730.679,20
630	12	1	2	9	Mülkiyet Üzerinden Alınan Diğer Vergiler	342.118,30	297.043,78	730.679,20
630	12	1	3		Dahilde Alınan Mal ve Hizmet Vergileri	43.853,44	139.078,53	435.058,71
630	12	1	3	2	Özel Tüketim Vergisi	5.343,11	29.585,13	10.783,44
630	12	1	3	9	Dahilde Alınan Diğer Mal ve Hizmet Ver	38.510,33	109.493,40	424.275,27
630	12	1	6		Harçlar	3.919,50	1.227,90	9.131,90
630	12	1	6	9	Diğer Harçlar	3.919,50	1.227,90	9.131,90
630	12	1	9		Başka Yerde Sınıflandırılmayan Vergiler	0,00	0,00	0,00
630	12	1	9	9	Başka Yerde Sınıflandırılmayan Diğer Ve	0,00	0,00	0,00
630	12	3			Teşebbüs ve Mülkiyet Gelirleri	274.151,72	187.673,44	1.988,29
630	12	3	1		Mal ve Hizmet Satış Gelirleri	161.584,52	5.100,00	360,00
630	12	3	1	1	Mal Satış Gelirleri	230,00	0,00	110,00
630	12	3	1	2	Hizmet Gelirleri	161.354,52	5.100,00	250,00
630	12	3	6		Kira Gelirleri	112.567,20	182.573,44	1.628,29
630	12	3	6	1	Taşınmaz Kiraları	112.567,20	182.573,44	1.628,29
630	12	3	6	2	Taşınır Kiraları	0,00	0,00	0,00
630	12	4			Alınan Bağış ve Yardımlar ile Özel Gelir	0,00	0,03	1,22
630	12	4	5		Proje Yardımları	0,00	0,03	1,22
630	12	4	5	1	Cari	0,00	0,03	1,22
630	12	5			Diğer Gelirlerin Ret ve İadesinden Kayna	1.301.107,45	379.197,91	2.337.994,90
630	12	5	1		Faiz Gelirleri	274,36	2.078,73	1.934,17
630	12	5	1	8	Vergi Resim ve Harç Gecikme Faizleri	274,36	2.078,73	1.934,17
630	12	5	1	9	Diğer Faizler	0,00	0,00	0,00
630	12	5	2		Kişi ve Kurumlardan Alınan Paylar	0,00	0,00	0,00
630	12	5	2	2	Vergi ve Harç Gelirlerinden Alınan Payla	0,00	0,00	0,00
630	12	5	2	4	Kamu Harcamalarına Katılma Payları	0,00	0,00	0,00
630	12	5	3		Para Cezaları	1.300.223,46	150.032,26	2.336.060,73
630	12	5	3	2	İdari Para Cezaları	33.963,11	80.644,86	1.283.565,90
630	12	5	3	4	Vergi Cezaları	1.266.260,35	69.387,40	1.052.476,85
630	12	5	3	9	Diğer Para Cezaları	0,00	0,00	17,98
630	12	5	9		Diğer Çeşitli Gelirler	609,63	227.086,92	0,00
630	12	5	9	1	Diğer Çeşitli Gelirler	609,63	227.086,92	0,00
630	13				Amortisman Giderleri	1.046.875,75	975.272,00	9.224.363,63
630	13	1			Maddi Duran Varlıkların Amortisman Gi	711.295,84	787.392,00	8.396.363,63
630	13	1	1		Yeraltı ve Yerüstü Düzenlerinin Amortis	0,00	0,00	0,00
630	13	1	2		Binaların Amortisman Giderleri	93.315,72	105.883,54	964.739,20
630	13	1	3		Tesis Makine Ve Cihazların Amortisman	63.989,04	61.150,00	585.840,58
630	13	1	4		Taşıtların Amortisman Giderleri	409.241,18	409.241,18	3.158.498,89
630	13	1	5		Demirbaşların Amortisman Giderleri	144.749,90	211.117,28	3.687.284,96
630	13	2			Maddi Olmayan Duran Varlıkların Amort	335.579,89	182.570,00	828.000,00
630	13	2	1		Haklar Amortisman Giderleri	335.579,89	182.570,00	828.000,00
630	13	3			Diğer Duran Varlıkların Amortisman Gid	0,00	5.310,00	0,00
630	14				İlk Madde ve Malzeme Giderleri	6.074.779,16	13.579.153,07	17.896.968,48
630	14	1			Kırtasiye Malzemeleri	135.036,96	420.191,38	386.716,81
630	14	2			Beslenme Gıda Amaçlı ve Mutfakta Kull	64.046,13	21.927,81	36.873,82
630	14	3			Tıbbi ve Laboratuar Sarf Malzemeleri	185.583,59	492.996,04	620.364,30
630	14	4			Yakıtlar Yakıt Katkıları ve Katkı Yağlar	2.117.548,15	5.946.375,32	7.104.897,94
630	14	5			Temizleme Ekipmanları	669.148,60	592.873,27	2.039.425,36
630	14	6			Giyecek Mefruşat ve Tıbbiye Malzemel	249.813,92	639.930,64	785.459,77
630	14	7			Yiyecek	47.552,94	68.123,78	169.337,64
630	14	8			İçecek	21.138,49	42.477,78	138.973,14
630	14	10			Zirai Maddeler	64.074,34	199.423,64	328.027,20
630	14	11			Yem	49.914,00	55.755,00	170.810,94
630	14	12			Bakım Onarım ve Üretim Malzemeleri	581.081,41	1.252.888,05	1.485.389,94
630	14	13			Yedek Parçalar	865.328,42	2.342.952,98	2.612.975,25
630	14	14			Nakil Vasıtaları Lastikleri	343.344,60	256.449,40	749.332,80
630	14	15			Değişim Bağış ve Satış Amaçlı Yayınlar	0,00	14.795,00	0,00
630	14	16			Spor Malzemeleri Grubu	0,00	0,00	0,00
630	14	17			Basınçlı Ekipmanlar	0,00	0,00	0,00
630	14	99			Diğer Tüketim Amaçlı Malzemeler	681.167,54	1.231.993,02	1.268.383,57
630	20				Silinen Alacaklardan Kaynaklanan Gider	0,00	0,00	0,00
630	20	1			Gelirlerden Alacaklardan Silinenler	0,00	0,00	0,00
630	20	1	3		Teşebbüs ve Mülkiyet Gelirleri	0,00	0,00	0,00
630	20	2			Kişilerden Alacaklardan Silinenler	0,00	0,00	0,00
630	20	2	2		Bütçe Kanunu Hükümleri Gereğince Silin	0,00	0,00	0,00
630	20	2	4		Kayıt Bulunamadı	0,00	0,00	0,00
630	20	3			Kurum Alacaklarından Silinenler	0,00	0,00	0,00
630	20	3	4		Kayıt Bulunamadı	0,00	0,00	0,00
630	20	3	99		Kayıt Bulunamadı	0,00	0,00	0,00
630	20	99			Kayıt Bulunamadı	0,00	0,00	0,00
630	30				Proje Kapsamında Yapılan Cari Giderler	0,00	0,00	0,00
630	30	6			Proje Kapsamında Yapılan Cari Giderler	0,00	0,00	0,00
630	30	6	5		Gayrimenkul Sermaye Üretim Giderleri	0,00	0,00	0,00
630	30	6	5	1	Müşavir Firma ve Kişilere Ödemeler	0,00	0,00	0,00
630	99				Diğer Giderler	0,00	0,00	199.517,20
630	99	99			Yukarıda Tanımlanmayan Diğer Giderler	0,00	0,00	199.517,20
					GİDER TOPLAMI	76.859.400,35	145.004.244,05	253.417.264,89

FAALİYET SONUCU(+/-)	1.233.612,90	-20.626.417,15	-18.994.426,50

FAALİYET VE BÜTÇE AÇISINDAN DEĞERLENDİRME TABLOSU

T.C.
NARLIDERE BELEDİYE BAŞKANLIĞI

	Bütçe Geliri (800)	Bütçe Gideri (830)	Karşılaştırma Sonucu (+/-) Kümülatif
OCAK	11.940.100,95	6.945.650,17	4.994.450,78
ŞUBAT	8.977.422,76	11.436.775,10	-2.459.352,34
MART	23.740.076,30	22.552.557,31	1.187.518,99
NISAN	12.575.861,46	29.190.969,34	-16.615.107,88
MAYIS	25.865.878,46	18.567.047,78	7.298.830,68
HAZIRAN	13.526.390,19	16.458.774,29	-2.932.384,10
TEMMUZ	26.700.537,91	25.497.762,66	1.202.775,25
AĞUSTOS	13.168.150,85	32.254.697,15	-19.086.546,30
EYLÜL	34.536.736,60	30.845.167,53	3.691.569,07
EKIM	24.109.895,17	29.660.912,91	-5.551.017,74
KASIM	44.089.101,22	29.269.056,82	14.820.044,40
ARALIK	25.861.598,25	36.971.621,99	-11.110.023,74
Toplam	265.091.750,12	289.650.993,05	-24.559.242,93

Kurum Bütçe Tutarı	Bütçe Gideri	Kullanım %'si
303.500.000,00	**289.650.993,05**	**95,44**

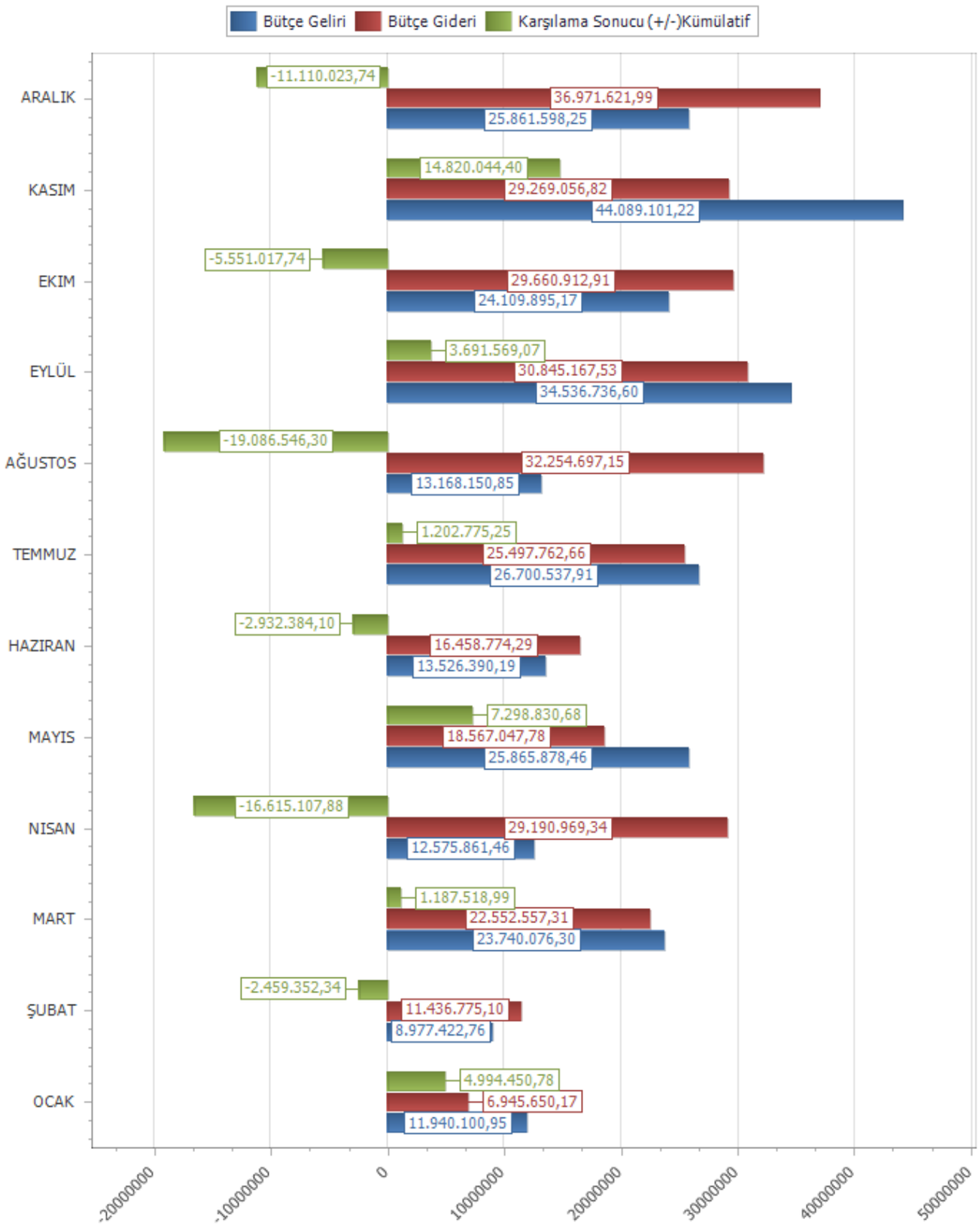
Bütçe Geliri
Bütçe Gideri
Karşılama Sonucu (+/-)Kümülatif
ARALIK
-11.110.023,74
36.971.621,99
25.861.598,25
KASIM
14.820.044,40
29.269.056,82
44.089.101,22
EKIM
-5.551.017,74
29.660.912,91
24.109.895,17
EYLÜL
3.691.569,07
30.845.167,53
34.536.736,60
AĞUSTOS
-19.086.546,30
32.254.697,15
13.168.150,85
TEMMUZ
1.202.775,25
25.497.762,66
26.700.537,91
HAZIRAN
-2.932.384,10
16.458.774,29
13.526.390,19
MAYIS
7.298.830,68
18.567.047,78
25.865.878,46
NISAN
-16.615.107,88
29.190.969,34
12.575.861,46
MART
1.187.518,99
22.552.557,31
23.740.076,30
ŞUBAT
-2.459.352,34
11.436.775,10
8.977.422,76
OCAK
4.994.450,78
6.945.650,17
11.940.100,95
-20000000
-10000000
0
10000000
20000000
30000000
40000000
50000000

T.C.
NARLIDERE BELEDİYE BAŞKANLIĞI

	Bütçe Geliri (600)	Bütçe Gideri (630)	Karşılaştırma Sonucu (+/-) Kümülatif
OCAK	59.266.863,51	7.826.841,75	51.440.021,76
ŞUBAT	8.482.700,99	10.820.674,89	-2.337.973,90
MART	9.433.298,67	22.663.203,16	-13.229.904,49
NISAN	21.245.142,50	19.118.019,82	2.127.122,68
MAYIS	7.790.104,78	18.254.084,74	-10.463.979,96
HAZIRAN	11.635.055,20	15.621.698,87	-3.986.643,67
TEMMUZ	18.772.423,94	23.124.831,34	-4.352.407,40
AĞUSTOS	9.713.232,14	26.355.646,96	-16.642.414,82
EYLÜL	17.020.458,19	20.808.023,44	-3.787.565,25
EKIM	20.184.227,78	23.346.992,44	-3.162.764,66
KASIM	19.324.027,62	26.192.493,17	-6.868.465,55
ARALIK	31.555.303,07	39.284.754,31	-7.729.451,24
Toplam	234.422.838,39	253.417.264,89	-18.994.426,50

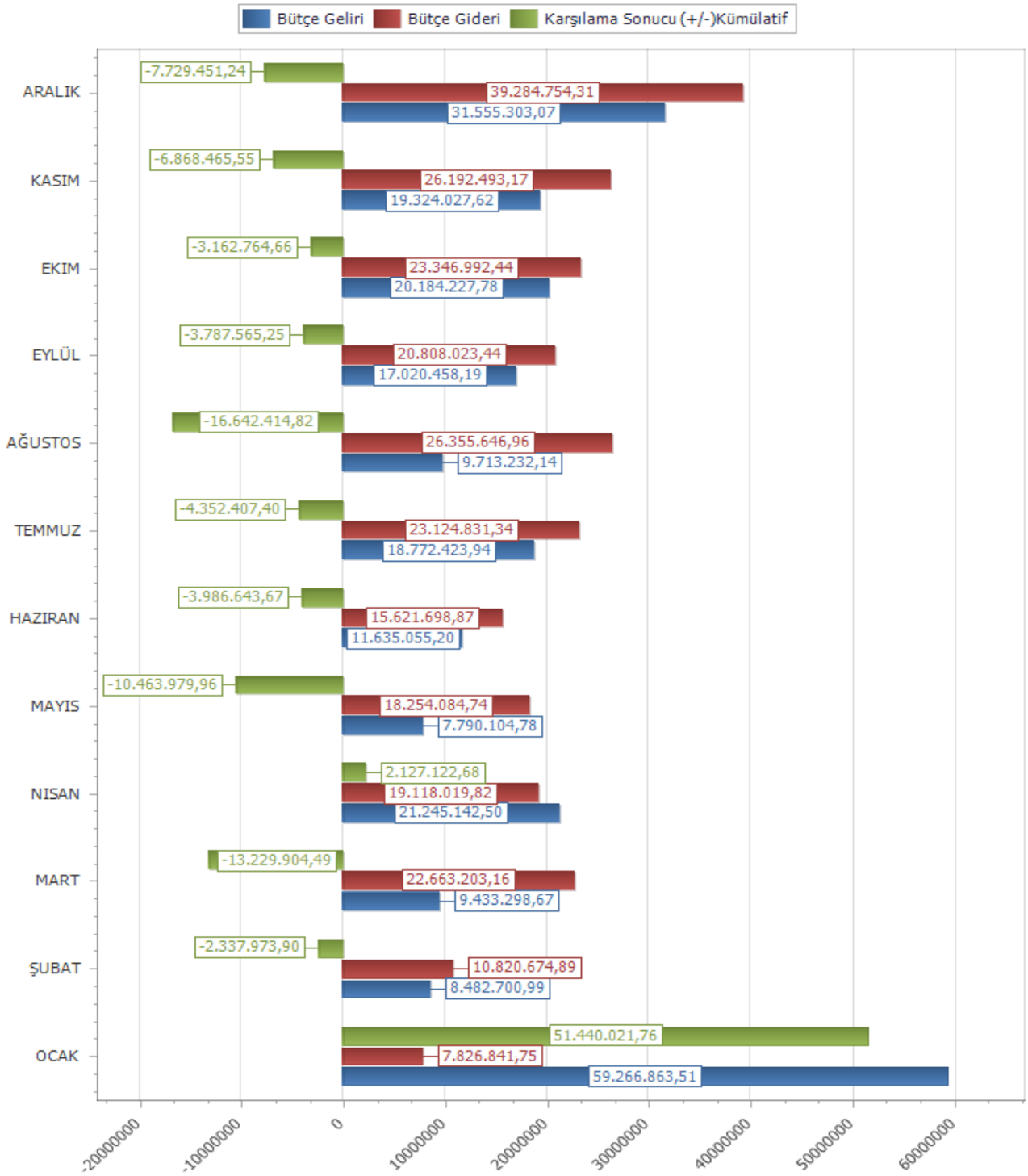
Bütçe Geliri
Bütçe Gideri
Karşılama Sonucu (+/-)Kümülatif
ARALIK
-7.729.451,24
39.284.754,31
31.555.303,07
KASIM
-6.868.465,55
26.192.493,17
19.324.027,62
EKIM
-3.162.764,66
23.346.992,44
20.184.227,78
EYLÜL
-3.787.565,25
20.808.023,44
17.020.458,19
AĞUSTOS
-16.642.414,82
26.355.646,96
9.713.232,14
TEMMUZ
-4.352.407,40
23.124.831,34
18.772.423,94
HAZIRAN
-3.986.643,67
15.621.698,87
11.635.055,20
MAYIS
-10.463.979,96
18.254.084,74
7.790.104,78
NISAN
2.127.122,68
19.118.019,82
21.245.142,50
MART
-13.229.904,49
22.663.203,16
9.433.298,67
ŞUBAT
-2.337.973,90
10.820.674,89
8.482.700,99
OCAK
51.440.021,76
7.826.841,75
59.266.863,51
-20000000
-10000000
0
10000000
20000000
30000000
40000000
50000000
60000000

T.C.
NARLIDERE BELEDİYE BAŞKANLIĞI
BÜTÇELENEN VE GERÇEKLEŞEN TUTARLARIN
KARŞILAŞTIRILMA TABLOSU

01.01.2023 - 31.12.2023

	Bütçelenen Tutarlar		Gerçekleşen
	Bütçe Ödeneği / Gelir Tahmini	Nihai Ödenek	Tutar
TAHSİLATLAR			
VERGI GELIRLERI	69.503.000,00	0,00	60.415.480,49
SOSYAL GÜVENLIK GELIRLERI	0,00	0,00	0,00
TEŞEBBÜS VE MÜLKIYET GELIRLERI	17.913.000,00	0,00	16.419.350,22
ALINAN BAĞIŞ VE YARDIMLAR İLE ÖZEL GELIRLER	38.050.000,00	0,00	16.344.152,83
DIĞER GELIRLER	83.189.000,00	0,00	103.089.307,01
SERMAYE GELIRLERI	164.115.000,00	0,00	68.823.459,57
ALACAKLARDAN TAHSILAT	0,00	0,00	0,00
RED VE İADELER (-)	-170.000,00	0,00	-139.029,97
Toplam Tahsilatlar	**372.600.000,00**	**0,00**	**264.952.720,15**
ÖDEMELER			
PERSONEL GIDERLERI	77.644.000,00	94.209.000,00	89.445.486,12
SOSYAL GÜVENLIK KURUMLARINA DEVLET PRIMI GIDERLERI	12.086.000,00	16.549.000,00	11.646.102,65
MAL VE HIZMET ALIM GIDERLERI	100.400.000,00	162.947.230,13	129.471.911,76
FAIZ GIDERLERI	750.000,00	894.000,00	893.887,64
CARI TRANSFERLER	2.613.000,00	3.590.500,00	2.542.233,79
SERMAYE GIDERLERI	76.805.000,00	102.217.693,59	41.302.222,54
SERMAYE TRANSFERLERI	1.002.000,00	1.502.000,00	1.502.000,00
BORÇ VERME	8.000.000,00	19.347.148,50	12.847.148,55
YEDEK ÖDENEKLER	24.200.000,00	960.500,00	0,00
Toplam Ödemeler	**303.500.000,00**	**402.217.072,27**	**289.650.993,05**
NET TAHSİLATLAR / ÖDEMELER			**0,72**

G.Y.M.Y Örnek:23

DİPNOT AÇIKLAMALARI
1-)
2-)
3-)

AVANS VE KREDİLER CETVELİ

T.C.
NARLIDERE BELEDİYE BAŞKANLIĞI
AVANS VE KREDİLER CETVELİ (TABLO:3)

HESAP KODU					HESAP ADI	GEÇEN YILDAN DEVİR	YIL İÇİNDE VERİLEN	TOPLAM	YIL İÇİNDE MAHSUP EDİLEN VEYA GERİ ALINAN	BORÇ ARTIĞI
I	II	III	IV	V						
160	1	3	2	0	Tüketime Yönelik Mal ve Malzeme Alımları Avansı	0,00	132.902,06	132.902,06	132.902,06	0,00
160	1	3	3	0	Yolluk Giderleri Avansı	0,00	17.250,00	17.250,00	17.250,00	0,00
160	1	3	4	0	Görev Giderleri Avansı	0,00	150.755,00	150.755,00	150.755,00	0,00
160	1	3	5	0	Hizmet Alımları Avansı	0,00	206.819,00	206.819,00	206.819,00	0,00
160	1	3	6	0	Temsil ve Tanıtma Giderleri Avansı	0,00	45.750,00	45.750,00	45.750,00	0,00
160	1	3	7	0	Mamul Mal Alım Bakım ve Onarım Giderleri Avansı	0,00	185.830,70	185.830,70	185.830,70	0,00
160	1	3	8	0	Gayrimenkul Mal Bakım ve Onarım Giderleri Avansı	0,00	17.450,00	17.450,00	17.450,00	0,00
					Genel Toplam	0,00	756.756,76	756.756,76	756.756,76	0,00

Yukarıda belirtilen hesaplarınyardımcı kayıtları incelenerek her hesabın borç artığının yevmiye kayıtlarına uygun olduğu anlaşılmış ve süresi içinde mahsup edilemeyenlerin ayrıntısı (TABLO 4) de gösterilmiştir. 31/12/2023

M.İ.B.M.Y. Örnek-71/C

T.C.
NARLIDERE BELEDİYE BAŞKANLIĞI
AVANS VE KREDİLER CETVELİ (TABLO:3)

HESAP KODU					HESAP ADI	GEÇEN YILDAN DEVİR	YIL İÇİNDE VERİLEN	TOPLAM	YIL İÇİNDE MAHSUP EDİLEN VEYA GERİ ALINAN	BORÇ ARTIĞI
I	II	III	IV	V						
162	5	1	0	0	Maaş Avansları	416.503,28	919.415,30	1.335.918,58	416.503,28	919.415,30
					Genel Toplam	416.503,28	919.415,30	1.335.918,58	416.503,28	919.415,30

Yukarıda belirtilen hesaplarınyardımcı kayıtları incelenerek her hesabın borç artığının yevmiye kayıtlarına uygun olduğu anlaşılmış ve süresi içindemahsup edilemeyenlerin ayrıntısı (TABLO 4) de gösterilmiştir. 31/12/2023

M.İ.B.M.Y. Örnek-71/C

T.C.
NARLIDERE BELEDİYE BAŞKANLIĞI
SÜRESİNDE MAHSUP EDİLMEYEN AVANS VE KREDİ ARTIKLARI
CETVELİ (TABLO: 4)

Mutemedin Adı Soyadı	Dairesi	Verildiği Tarih	Tutarı		Mahsup Edilmeme ve Geri Alınmama Nedeni
			TL	Krş	

(TABLO : 3) de Avans ve Kredi artığı olarak görünen miktarlardan süresi içerisinde mahsup edilemeyenlerin ayrıntısı yukarıda gösterildiği üzere 0,00 dır. 31/12/2023

Devir Veren Muhasebe Yetkilisinin

Adı Soyadı - İmza

Devir Alan Muhasebe Yetkilisinin

Adı Soyadı - İmza

M.İ.B.M.Y. Örnek-71/D

T.C.
NARLIDERE BELEDİYE BAŞKANLIĞI
AVANS VE KREDİLER (TABLO:3)

HESAP KODU					HESAP ADI	GEÇEN YILDAN DEVİR	YIL İÇİNDE VERİLEN	TOPLAM	YIL İÇİNDE MAHSUP EDİLEN VEYA GERİ ALINAN	BORÇ ARTIĞI
I	II	III	IV	V						
161										
					Genel Toplam					

Yukarıda belirtilen hesaplarınyardımcı kayıtları incelenerek her hesabın borç artığının yevmiye kayıtlarına uygun olduğu anlaşılmış ve süresi içinde mahsup edilemeyenlerin ayrıntısı (TABLO 4) de gösterilmiştir. 31/12/2023

M.İ.B.M.Y. Örnek-71/C

KASA
SAYIM TUTANAĞI
(Örnek-67)

T.C.
NARLIDERE BELEDİYE BAŞKANLIĞI
GEÇİCİ MİZAN

Tarih Aralığı : 01.01.2023 - 31.12.2023 YILI: 2023

0.0 Hepsi AYI: 12
(100)

Hesap Kodu	Yardımcı Hesap Kodu					Hesap Adı	Borç Tutarı	Alacak Tutarı	Borç Kalanı	Alacak Kalanı
100	1					KASA HESABI	10.604.175,28	10.604.175,28	0,00	0,00
						GENEL TOPLAM	10.604.175,28	10.604.175,28	0,00	0,00

G.Y.M.Y. Örnek-3

T.C.
NARLIDERE BELEDİYE BAŞKANLIĞI

KASA SAYIM TUTANAĞI

BİRİMİN	Adı : NARLIDERE BELEDİYESİ						Günü			3	1
							Ayı			1	2
	Kodu :	46	35	26			Yılı	2	0	2	3

Kasa Defteri Borç Sayfası Genel Toplam	: 10.604.175,28
Kasa Defteri Alacak Sayfası Genel Toplam	: 10.604.175,28
Kayıtlara Göre Kasada Bulunması Gereken Miktar	: 0,00

31.12.2023 tarihinde Narlıdere Belediyesi Muhasebe Biriminin kasasında yapılan sayımda toplam 0,00TL. (TL.) bulunduğu, sayım sonunda bulunan miktarın kayıtlara göre tamam olduğu görülmüştür.

Durumu gösteren bu tutanak üç nüsha olarak düzenlenmiştir.

Başkan	Üye	Üye
Adı Soyadı - İmza	Adı Soyadı - İmza	Adı Soyadı - İmza
İsmail AY	Mehmet Savaş KARATAŞ	Gülşah ARSLAN
Muhasebe Yetkilisi	Strateji Geliştirme Müdürü	Büro Elemanı

M.İ.B.M.Y. Örnek-67

BANKA MEVCUDU TESPİT TUTANAĞI

(Ek: 4 Adet Banka

Mutabakat Yazısı)

(Örnek-68)

T.C.
NARLIDERE BELEDİYE BAŞKANLIĞI
BANKA MEVCUDU TESPİT TUTANAĞI

KURUMUN	Adı : NARLIDERE BELEDİYESİ						Günü			3	1
							Ayı			1	2
	Kodu :	46	35	26			Yılı	2	0	2	3

Banka Hesabı Defteri Borç Sayfası Genel Toplam	: 338.917.911,98
Banka Hesabı Defteri Alacak Sayfası Genel Toplamı	: 336.059.559,42
Kayıtlara Göre Bankada Bulunması Gereken Miktar	: 2.858.352,56

Narlıdere Belediyesi 31.12.2023 tarihi itibariyle kayıtlara göre banka hesabının 2.858.352,56 TL (ikimilyonsekizyüzelliyedibindokuzyüzyetmişdokuztürklirasıotuzbeşkuruş) lira borç artığının ekli banka mutabakat yazısına uygun, 2.858.352,56 TL tamam(+) olduğu tespit edilmiştir.

Durumu gösteren bu tutanak üç nüsha olarak düzenlenmiştir.

Başkan	Üye	Üye
Adı Soyadı - İmza	Adı Soyadı - İmza	Adı Soyadı - İmza
İsmail AY	M.Savaş KARATAŞ	Gülşah ARSLAN
Mali Hizmetler Müdürü	Strateji Geliştirme Müd	Büro Elemanı
Muhasebe Yetkilisi		

Eki : 4 Adet Banka Mutabakat Yazısı

M.İ.B.M.Y. Örnek-68

T.C.
NARLIDERE BELEDİYE BAŞKANLIĞI
GEÇİCİ MİZAN

Tarih Aralığı : 01.01.2023 - 31.12.2023 YILI: 2023
0.0 Hepsi AYI: 12
(102)

Hesap Kodu	Yardımcı Hesap Kodu			Hesap Adı	Borç Tutarı	Alacak Tutarı	Borç Kalanı	Alacak Kalanı	BANKA HESAP NUMARASI
102				**BANKA HESABI**	**338.917.911,98**	**336.059.559,42**	**2.858.352,56**	**0,00**	
102	1			T.C.Ziraat Bankasi N.Dere Mevduat Hesabi	74,71	0,00	74,71	0,00	TR770001000726086176055014
102	2			T.C.Ziraat Bankasi Güzelyali Mevduat Hesabı	68.794,60	0,00	68.794,60	0,00	TR930001000726086176055017
102	3			T.Halkbankasi A.Ş. Vergi Resim Harç Gelirleri Hesabı	248.320.296,21	246.596.168,75	1.724.127,46	0,00	TR930001200973500007000001
102	5			T.C.Ziraat Bankasi(N.Dere) Şb. Gecekondu Fonu	125.119,48	0,00	125.119,48	0,00	TR060001002616086176055010
102	8			T.halk Bankası Gecekondu Fonu(narlıdere Şb.)	778.165,31	0,00	778.165,31	0,00	TR660001200973500007000002
102	10			T.halk Bankası İller Bankası Payı(narlıdere Şb.)	65.083.799,85	65.083.799,85	0,00	0,00	TR550001200973500007000006
102	12			T.Halk Bankasi A.Ş. Diğer Gelirler Hesabi	1.678.316,87	1.577.309,87	101.007,00	0,00	TR280001200973500007000007
102	13			T.Halk Bankasi On-Line Tahsilat Hesabi	1.198.889,23	1.196.878,54	2.010,69	0,00	TR980001200973500007000008
102	16			T.halk Bankası Büyükşehir Proje Yardım Hesabı	3.500.000,00	3.500.000,00	0,00	0,00	TR440001200973500007000010
102	21			T.HALK BANKASI A.Ş. NARLIDERE AĞAÇLANDIRMA HESABI	34.564,11	0,00	34.564,11	0,00	TR870001200973500007000012
102	22			Denizbank A.Ş. Efes Büyük İşletmeler Şubesi	647.113,74	647.113,74	0,00	0,00	TR930013400000753832900009
102	23			Denizbank Efes Büyük İşletmeler Şb. Temlik Hesabı	6.785.480,49	6.784.370,13	1.110,36	0,00	TR820013400000753832900013
102	25			T. HALK BANKASI NARLIDERE ŞB. ALTYAPI KAZI İZİN	23.378,83	0,00	23.378,83	0,00	TR600001200973500007000013
102	26			TÜRK EKONOMİ BANKASI A.Ş. NARLIDERE ŞUBESİ	10.673.918,55	10.673.918,54	0,01	0,00	TR500001200973500003L000004
				GENEL TOPLAM	338.917.911,98	336.059.559,42	2.858.352,56	0,00	

G.Y.M.Y. Örnek-3

BANKA HESAPLARI AYRINTI CETVELİ				
BANKA HESAP KODU	**BANKA ADI**	**ŞUBESİ**	**HESAP NO**	**IBAN**
1	TÜRKİYE CUMHURİYETİ ZİRAAT BANKASI A.Ş.	NARLIDERE ŞUBESİ MEVDUAT HESABI	8617605-5014	TR770001000726086176055014
2	TÜRKİYE CUMHURİYETİ ZİRAAT BANKASI A.Ş.	NARLIDERE ŞUBESİ MEVDUAT HESABI	8617605-5017	TR930001000726086176055017
3	TÜRKİYE HALK BANKASI A.Ş.	NARLIDERE MEVDUAT HESABI	7000001	TR930001200973500007000001
4	TÜRKİYE VAKIFLAR BANKASI T.A.O.	GÜZELYALI		TR430001500158007287595685
5	TÜRKİYE CUMHURİYETİ ZİRAAT BANKASI A.Ş.	NARLIDERE ŞUBESİ İMAR AFFI HESABI	8617605-5016	TR060001002616086176055010
6	TÜRKİYE CUMHURİYETİ ZİRAAT BANKASI A.Ş.	GÜZELYALI GECEKONDU HESABI		TR590001000801069109855001
7	TÜRKİYE VAKIFLAR BANKASI T.A.O.	GÜZELYALI		TR110001500158007287596552
8	TÜRKİYE HALK BANKASI A.Ş.	NARLIDERE İMAR AFFI HESABI	7000002	TR660001200973500007000002
9	TÜRKİYE VAKIFLAR BANKASI T.A.O.	GÜZELYALI		TR660001200973500007000002
10	TÜRKİYE HALK BANKASI A.Ş.	NARLIDERE İLLER BANKASI PAYI HESABI	7000006	TR550001200973500007000006
11	TÜRKİYE GARANTİ BANKASI A.Ş.	NARLIDERE		TR450006200115600006299519
12	TÜRKİYE HALK BANKASI A.Ş.	NARLIDERE DİĞER BELEDİYE GELİRLERİ HESABI	7000007	TR280001200973500007000007
13	TÜRKİYE HALK BANKASI A.Ş.	NARLIDERE E-BANKA TAHSİLATI	7000008	TR980001200973500007000008
14	DENİZBANK A.Ş.	NARLIDERE		TR180013400000753832900001
15	TÜRKİYE HALK BANKASI A.Ş.	NARLIDERE RİSKLİ ALANLARIN KENTSEL DÖNÜŞÜM YARDIM HESABI	7000009	TR710001200973500007000009
16	TÜRKİYE HALK BANKASI A.Ş.	NARLIDERE BEYAZ VADİ YEŞİL ALAN DÜZENLEMESİ HESABI	7000010	TR440001200973500007000010
17	TÜRKİYE VAKIFLAR BANKASI T.A.O.	KORDON		TR940001500158007303026497
18	TÜRKİYE VAKIFLAR BANKASI T.A.O.	NARLIDERE ŞUBESİ		TR180001500158007305999945
19	TÜRKİYE HALK BANKASI A.Ş.	NARLIDERE		TR600001200973500OAK002828
20	TÜRKİYE HALK BANKASI A.Ş.	NARLIDERE ŞUBESİ KAMULAŞTIRMA	7000011	TR170001200973500007000011
21	TÜRKİYE HALK BANKASI A.Ş.	NARLIDERE AĞAÇLANDIRMA HESABI	7000012	TR870001200973500007000012
22	DENİZBANK A.Ş.	EFES BÜYÜK İŞLETMELER ŞUBESİ	7070-7538329-351	TR930013400000753832900009
23	DENİZBANK A.Ş.	EFES BÜYÜK İŞLETMELER ŞUBESİ TEMLİK HESABI	7070-7538329-352	TR820013400000753832900013
24	TÜRKİYE HALK BANKASI A.Ş.	NARLIDERE ŞUBESİ VADELİ MEVDUAT HESABI		TR290001200973500AJ00891
25	TÜRKİYE HALK BANKASI A.Ş.	NARLIDERE ŞUBESİ ALT YAPI KAZI İZİN HARCI	7000013	TR600001200973500007000013
26	TÜRKİYE EKONOMİ BANKASI A.Ş.	NARLIDERE ŞUBESİ	0120049587	TR570003200000000120049587

HALKBANK
TÜRKİYE HALK BANKASI A.Ş.
Sermayesi: 1,250,000,000.-TL

ŞUBE : NARLIDERE/İZMİR ŞUBESİ Tarih:04/01/2024
SAYI : 2
KONU : Hesap mutabakatı

T.C. İZMİR
NARLIDERE BELEDİYESİ
Mali Hizmetler Müdürlüğü

İlgi: E-55564830-849.05-47590

İlgi yazınıza konu bankamızda bulunan hesaplarınıza ait 31/12/2023 tarihi itibariyle bakiyeler ve ekran görüntüleri ektedir

Bilginize sunarız.

Hesap no	Bakiye
04000001	-
07000001	1.724.127,46 TL
07000002	778.165,31 TL
07000003	173,61 TL
07000006	-
07000007	101.007,00 TL
07000008	2.010,69 TL
07000009	-
07000010	-
07000011	-
07000012	34.564,11 TL
07000013	23.378,83 TL
2L100199	39.657,86 TL
2L100200	3.250.229,56 TL
3L000004	-

BANKA KRED KARTI POS HESAPLARI Taksitli Po ve Normal Pos Hesabe

Saygılarımızla,

Mehsa Şirin
Servis Yetkilisi

Ümmü ERDİL
Yönetmen

Ziraat Bankası

NARLIDERE/İZMİR ŞUBESİ

05.01.2024

Yazı Numarası : 24687673 - 0726050124000112

Konu : Yıl Sonu Mutabakatı

NARLIDERE BELEDİYE BAŞKANLIĞI
MALİ HİZMETLER MÜDÜRLÜĞÜ
Huzur Mahallesi Mithatpaşa Cad. No:447
Narlıdere/İzmir

Kurumunuzun Bankamız nezdinde bulunan hesaplarının 31.12.2023 tarihi itibariyle bakiyeleri ekli tabloda belirtilmiştir.

Hesap No	Bakiye
8617605-5013	646,89 TL
8617605-5014	74,71 TL
8617605-5015	27,98 TL
8617605-5016	125.119,48 TL
8617605-5017	68.794,60 TL

Bilgilerinize rica ederiz.

Saygılarımızla
T.C. ZİRAAT BANKASI A.Ş.
NARLIDERE/İZMİR ŞUBESİ

Sevinç GÜNAY
Yönetmen

Emre AYBEY
Yönetmen

Türkiye Cumhuriyeti Ziraat Bankası Anonim Şirketi Finanskent Mahallesi Finans Caddesi No: 44A Ümraniye İstanbul • Tic. Sicil No : 475225-5 •
www.ziraatbank.com.tr • (0 850) 258 00 00
BİLGİ Adı Soyadı: EMRE AYBEY T: (232) 238 38 39 - 226 F: (232) 238 54 59 Eposta: eaybey@ziraatbank.com.tr

TEB
BNP PARIBAS ORTAKLIĞI

TÜRK EKONOMİ BANKASI A.Ş.
Genel Müdürlük
TEB Kampüs C ve D Blok Saray Mah.
Sokullu Cad. No: 7A - 7B Ümraniye 34768 İSTANBUL
Tel : (0216) 635 35 35
Faks : (0216) 636 36 36
Mersis No: 0876004342000105
Ticaret Sicil No: 189356
www.teb.com.tr

05/01/2024

T.C.
İZMİR NARLIDERE BELEDİYE BAŞKANLIĞI
Mali Hizmetler Müdürlüğü

Konu : Yıl Sonu Hesap Bakiyeleri

Belediyenizce talep edilen bankamızda bulunan hesabınızın 31/12/2023 bakiyesi aşağıda belirtilmektedir.

İban No: TR570003200000000120049587 Bakiye : 0 01-TL

Bilginizi rica ederiz.

Saygılarımızla,

Türk Ekonomi Bankası
Narlıdere Şubesi

Erhan Kaplan
Müdür

Mutlu Aydın
Yönetici

05.ORG.FR.1007 -04

DenizBank
DENİZBANK A.Ş.
Genel Müdürlük:
Büyükdere Cad. No:106 34394 Esentepe/İstanbul
www.denizbank.com / 444 0 800
İst. Ticaret Sicil Memurluğu, 368587/316169

Tarih:05/01/2024

Sayın İlgili

7538329 hesap nolu İZMİR NARLIDERE BELEDİYE BAŞKANLIĞI' nin 31.12.2023 tarihi ile ilgili durumu ilişikte bilgilerinize sunulmuştur.

İlgili suallerin cevabı tam ve gerçek olarak verilmiştir.

Saygılarımızla,

DENİZBANK A.Ş.

7070-EFES BÜYÜK İŞLETMELER Şubesi

Berrin ÇALHAN
Nakit ve Krediler Operasyon Sorumlusu

İlk. CEYİK
Operasyon Yöneticisi

28. Kredi Faiz Giderleri Dökümü

29. İleriye Dönük Taksitli Kredi Kartı Alacakları Dökümü

1. İZMİR NARLIDERE BELEDİYE BAŞKANLIĞI' ne ait **31.12.2023** tarihi itibariyle bulunan **Mevduat ve Döviz Tevdiat Hesapları :**

Hesap No	Hesabın Türü	Döviz Cinsi	Faiz Oranı	Masraflar	Bakiye	Valör Tarihi	Vade Tarihi	Bloke Bakiye	Hesap Açılış Tarihi
7070-7538329-351	VADESIZ TL	TRY	0	0.00	0,0000			0,00	09.08.2019
7070-7538329-352	VADESIZ TL	TRY	0	0.00	1110,3600			0,00	22.12.2020

2.İZMİR NARLIDERE BELEDİYE BAŞKANLIĞI ne ait **31.12.2023** tarihi itibariyle **Kapanmış Mevduat Hesapları** bulunmamaktadır.

3. İZMİR NARLIDERE BELEDİYE BAŞKANLIĞI' ne ait **31.12.2023** tarihi itibariyle bulunan **Kredi Hesapları :**

Hesap No	Döviz Cinsi	31.12.2023 Tarihindeki Faizsiz Bakiye	Faiz Oranı	2023 Yılında Yıl İçinde Ödenen Toplam Faiz	31.12.2023 Tarihindeki Tahakkuk Eden Faiz	Karşılıklar	Faiz Dahili Bakiye	Reskont/Birikmiş Faiz Tutarı	Masraflar	Borç Erteleme Tarihi	Kredi Hesabının Açılış Tarihi	Kredinin Vade Tarihi	Kredi Türü	Kredi Limiti	Kredi Bazında Alınan Teminatların Cinsi ve Tutarı
7070-7538329-4	TRY	-994850,42	19,44	286319,54	-1206367,31		-2201217,73	-3760,54	-14315,98	23.12.2020	23.12.2020	23.12.2024	KAMU TAKSİTLİ	10000000,00	

DENİZBANK A.Ş. Efes Büyük İşletmeler Şubesi

T.C.
NARLIDERE BELEDİYE BAŞKANLIĞI
GEÇİCİ MİZAN

Tarih Aralığı : 01.01.2023 - 31.12.2023 YILI: 2023

0.0 Hepsi AYI: 12
Hepsi (0)

Hesap Kodu	Yardımcı Hesap Kodu					Hesap Adı	Borç Tutarı	Alacak Tutarı	Borç Kalanı	Alacak Kalanı
109	1					BANKA KREDİ KARTLARINDAN ALACAKLAR HESABI	43.778.738,35	40.488.850,93	3.289.887,42	0,00

HALKBANK
TÜRKİYE HALK BANKASI A.Ş.
Sermayesi: 1,250,000,000.-TL

ŞUBE : NARLIDERE/İZMİR ŞUBESİ Tarih:04/01/2024
SAYI : 2
KONU : Hesap mutabakatı

T.C. İZMİR
NARLIDERE BELEDİYESİ
Mali Hizmetler Müdürlüğü

İlgi: E-55564830-849.05-47590

İlgi yazınıza konu bankamızda bulunan hesaplarınıza ait 31/12/2023 tarihi itibariyle bakiyeler ve ekran görüntüleri ektedir

Bilginize sunarız.

Hesap no	Bakiye
04000001	-
07000001	1.724.127,46 TL
07000002	778.165,31 TL
07000003	173,61 TL
07000006	-
07000007	101.007,00 TL
07000008	2.010,69 TL
07000009	-
07000010	-
07000011	-
07000012	34.564,11 TL
07000013	23.378,83 TL
2L100199	39.657,86 TL
2L100200	3.250.229,56 TL
3L000004	-

POS HESABI 3.289.887,42 TL

Saygılarımızla,

Mehsa Şirin
Servis Yetkilisi

Ümmü ERDİL
Yönetmen

ALINAN ÇEKLER SAYIM TUTANAĞI (ÖRNEK-69)

T.C.
NARLIDERE BELEDİYE BAŞKANLIĞI
GEÇİCİ MİZAN

Tarih Aralığı : 01.01.2022 - 31.12.2023 YILI: 2023

0.0 Hepsi AYI: 12
(101)

Hesap Kodu	Yardımcı Hesap Kodu							Hesap Adı	Borç Tutarı	Alacak Tutarı	Borç Kalanı	Alacak Kalanı
101								ALINAN ÇEKLER HESABI	0,00	0,00	0,00	0,00
								GENEL TOPLAM	0,00	0,00	0,00	0,00

G.Y.M.Y.
Örnek-3

T.C.
NARLIDERE BELEDİYE BAŞKANLIĞI

ALINAN ÇEKLER SAYIM TUTANAĞI

KURUMUN	Adı : NARLIDERE BELEDİYESİ						Günü			3	1
							Ayı			1	2
	Kodu :	46	35	26			Yılı	2	0	2	3

Alınan Çekler Hesabı Defteri Borç Sayfası Genel Toplamı	:
Alınan Çekler Hesabı Defteri Alacak Sayfası Genel Toplamı	: 0,00
Kayıtlara Göre Bulunması Gereken Çek Miktarı	: 0,00

31.12.2023 tarihinde Narlıdere Belediyesi kurum veznesinde yapılan sayımda toplam 0,00 TL (TL.) tutarında çek bulunduğu, sayım sonunda bulunan miktarın kayıtlara göre tamam olduğu görülmüştür.

Durumu gösteren bu tutanak üç nüsha olarak düzenlenmiştir.

Başkan	Üye	Üye
Adı Soyadı - İmza	Adı Soyadı - İmza	Adı Soyadı - İmza
İsmail AY	Mehmet Savaş KARATAŞ	Gülşah ARSLAN
Muhasebe Yetkilisi	Strateji Geliştirme Müdürü	Büro Elemanı

M.İ.B.M.Y. Örnek-69

MENKUL KIYMET VE VARLIKLAR TEMİNAT MEKTUPLARI SAYIM TUTANAĞI (Örnek-70)

T.C.
NARLIDERE BELEDİYE BAŞKANLIĞI
GEÇİCİ MİZAN

Tarih Aralığı : 01.01.2023 - 31.12.2023 YILI: 2023

0.0 Hepsi AYI: 12
(910)

Hesap Kodu	Yardımcı Hesap Kodu				Hesap Adı	Borç Tutarı	Alacak Tutarı	Borç Kalanı	Alacak Kalanı
910					**ALINAN TEMİNAT MEKTUPLARI HESABI**	**28.290.572,76**	**5.113.000,00**	**23.177.572,76**	**0,00**
					GENEL TOPLAM	**28.290.572,76**	**5.113.000,00**	**23.177.572,76**	**0,00**

G.Y.M.Y. Örnek-3

T.C.
NARLIDERE BELEDİYE BAŞKANLIĞI
MENKUL KIYMET VE VARLIKLAR / TEMİNAT MEKTUPLARI
S A Y I M T U T A N A Ğ I

01.01.2023
31.12.2023

Kurumsal Kod : NARLIDERE BELEDİYESİ (46.35.26)

TEMİNAT MEKTUBU		İLGİLİ		AÇIKLAMA	ALINAN TEMİNAT TUTARI	KALAN TEMİNAT TUTARI
ALINMA TARİHİ	NO	NO	ADI SOYADI			
01.01.2023	1		TÜM TEDARİK İÇ VE DIŞ TİCARET A.Ş.	2023 MALİ YILI AÇILIŞ FİŞİ	28.558,20	28.558,20
01.01.2023	1		YAPI TESİS İNŞ.TİC.LTD.ŞTİ.	2023 MALİ YILI AÇILIŞ FİŞİ	8.000,00	8.000,00
01.01.2023	1		ADEM GENCER	2023 MALİ YILI AÇILIŞ FİŞİ	5.700,00	5.700,00
01.01.2023	1		FMB HIRDAVAT MAKİNA ELEKTRİK İNŞ.	2023 MALİ YILI AÇILIŞ FİŞİ	2.265,00	2.265,00
01.01.2023	1		İZMİR DOĞALGAZ DAĞITIM A.Ş	2023 MALİ YILI AÇILIŞ FİŞİ	100.000,00	100.000,00
01.01.2023	1		AZRA PLAN PEYZAJ İNŞ.TAAH.SAN. VE TİC. LTD. ŞTİ.	2023 MALİ YILI AÇILIŞ FİŞİ	176,50	176,50
01.01.2023	1		SERDAR KOLAY	2023 MALİ YILI AÇILIŞ FİŞİ	15.400,00	15.400,00
01.01.2023	1		İZYAP ELEKTRİK İNŞAAT GERİ DÖNÜŞÜM SANA. VE TİC. LİM.ŞTİ.	2023 MALİ YILI AÇILIŞ FİŞİ	17.000,00	17.000,00
01.01.2023	1		KARDELEN PEYZAJ PLANLAMA İNŞ.SAN.TİC.LTD.ŞTİ	2023 MALİ YILI AÇILIŞ FİŞİ	3.100,00	3.100,00
01.01.2023	1		UMART MİM. İNŞ. TAAH. SAN. TİC. LTD. ŞTİ.	2023 MALİ YILI AÇILIŞ FİŞİ	527.402,45	527.402,45
01.01.2023	1		MERT ALİ FUAT BEKAROĞLU İNŞ.TUR.TİC.LTD.ŞTİ.	2023 MALİ YILI AÇILIŞ FİŞİ	217,50	217,50
01.01.2023	1		FMB HIRDAVAT MAKİNA ELEKTRİK İNŞ.	2023 MALİ YILI AÇILIŞ FİŞİ	9.387,00	9.387,00
01.01.2023	1		TANKAR OTO.PETROL GIDA TEKS.SAN.TİC.LTD.ŞTİ.	2023 MALİ YILI AÇILIŞ FİŞİ	30.000,00	30.000,00
01.01.2023	1		NETCAD YAZILIM A.Ş. (ULUSAL CAD.VE GIS ÇÖZÜMLERİ MÜH.BİLG.EĞT.A.Ş)	2023 MALİ YILI AÇILIŞ FİŞİ	6.000,00	6.000,00
01.01.2023	1		BÜYÜK MENDERES NAK.İNŞ.TAAH.GIDA TEKS.SAN.TİC.	2023 MALİ YILI AÇILIŞ FİŞİ	16.000,00	16.000,00
01.01.2023	1		OSMAN TEMİZ	2023 MALİ YILI AÇILIŞ FİŞİ	8.500,00	8.500,00
01.01.2023	1		CEMAL ESEN	2023 MALİ YILI AÇILIŞ FİŞİ	1.700,00	1.700,00
01.01.2023	1		ÖZDECAN TURZ.TAŞ.TİC.SAN.LTD.ŞTİ.	2023 MALİ YILI AÇILIŞ FİŞİ	9.240,00	9.240,00
01.01.2023	1		AYGÜN İNŞAAT	2023 MALİ YILI AÇILIŞ FİŞİ	3.200,00	3.200,00
01.01.2023	1		MURAT HAZAR İNŞ.TAAH.YAPI MİM.MÜH.SAN.TİC.LTD.ŞTİ.	2023 MALİ YILI AÇILIŞ FİŞİ	5.700,00	5.700,00
01.01.2023	1		OYPAŞ OTO YEDEK A.S.	2023 MALİ YILI AÇILIŞ FİŞİ	26.000,00	26.000,00
01.01.2023	1		TANKAR OTO.PETROL GIDA TEKS.SAN.TİC.LTD.ŞTİ.	2023 MALİ YILI AÇILIŞ FİŞİ	20.000,00	20.000,00
01.01.2023	1		ADEM GENCER	2023 MALİ YILI AÇILIŞ FİŞİ	1.050,00	1.050,00
01.01.2023	1		ATLAS COPCO MAKİNALARI İMALAT A.Ş	2023 MALİ YILI AÇILIŞ FİŞİ	2.800,00	2.800,00
01.01.2023	1		HİDROLİK İNŞ.SAN.VE TİC.A.Ş.	2023 MALİ YILI AÇILIŞ FİŞİ	240.000,00	240.000,00
01.01.2023	1		BÜYÜK MENDERES NAK.İNŞ.TAAH.GIDA TEKS.SAN.TİC.	2023 MALİ YILI AÇILIŞ FİŞİ	15.500,00	15.500,00
01.01.2023	1		POLFİSAN KENT MOBİLYALARI İNŞ.TİC.LTD.ŞTİ.	2023 MALİ YILI AÇILIŞ FİŞİ	10.000,00	10.000,00
01.01.2023	1		İZ ERBEY PEYZAJ TASARIM UYGULAMA TİC.LTD.ŞTİ.	2023 MALİ YILI AÇILIŞ FİŞİ	15.000,00	15.000,00
01.01.2023	1		İMPO İMAR ANONİM ŞİRKETİ	2023 MALİ YILI AÇILIŞ FİŞİ	41.580,00	41.580,00
01.01.2023	1		ADEM GENCER	2023 MALİ YILI AÇILIŞ FİŞİ	5.700,00	5.700,00
01.01.2023	1		TANKAR OTO.PETROL GIDA TEKS.SAN.TİC.LTD.ŞTİ.	2023 MALİ YILI AÇILIŞ FİŞİ	100.000,00	100.000,00
01.01.2023	1		ULCAY İZKİMTEKS LASTİK KİMYA VE TEKSTİL SAN.VE TİC.LTD.ŞTİ	2023 MALİ YILI AÇILIŞ FİŞİ	4.425,00	4.425,00
01.01.2023	1		MURAT HAZAR İNŞ.TAAH.YAPI MİM.MÜH.SAN.TİC.LTD.ŞTİ.	2023 MALİ YILI AÇILIŞ FİŞİ	4.260,00	4.260,00
01.01.2023	1		ADEM GENCER	2023 MALİ YILI AÇILIŞ FİŞİ	990,00	990,00
01.01.2023	1		İZYAP ELEKTRİK İNŞAAT GERİ DÖNÜŞÜM SANA. VE TİC. LİM.ŞTİ.	2023 MALİ YILI AÇILIŞ FİŞİ	27.000,00	27.000,00
01.01.2023	1		MUSTAFA ERYILMAZ - İLETİŞİM FİBER OPTİK	2023 MALİ YILI AÇILIŞ FİŞİ	5.000,00	5.000,00
01.01.2023	1		İZMİR DOĞALGAZ DAĞITIM A.Ş	2023 MALİ YILI AÇILIŞ FİŞİ	300.000,00	300.000,00
01.01.2023	1		HSM İNŞAAT HAF. NAK. ASFALT MÜT. BEKİR ARDUÇLU	2023 MALİ YILI AÇILIŞ FİŞİ	38.000,00	38.000,00
01.01.2023	1		UMART MİM. İNŞ. TAAH. SAN. TİC. LTD. ŞTİ.	2023 MALİ YILI AÇILIŞ FİŞİ	71.348,88	71.348,88
01.01.2023	1		FMB HIRDAVAT MAKİNA ELEKTRİK İNŞ.	2023 MALİ YILI AÇILIŞ FİŞİ	1.500,00	1.500,00
01.01.2023	1		ADEM GENCER	2023 MALİ YILI AÇILIŞ FİŞİ	4.000,00	4.000,00
01.01.2023	1		HİSAR İMAR PLANLAMA HARİTA PROJE DANIŞMANLIK	2023 MALİ YILI AÇILIŞ FİŞİ	141.600,00	141.600,00
01.01.2023	1		ÜNSAL İNŞ. SAN. VE TİC. LTD. ŞTİ.	2023 MALİ YILI AÇILIŞ FİŞİ	313,00	313,00
01.01.2023	1		İZYAP ELEKTRİK İNŞAAT GERİ DÖNÜŞÜM SANA. VE TİC. LİM.ŞTİ.	2023 MALİ YILI AÇILIŞ FİŞİ	15.000,00	15.000,00
01.01.2023	1		ADEM GENCER	2023 MALİ YILI AÇILIŞ FİŞİ	5.700,00	5.700,00

01.01.2023	1		BALABAN HAF.İNŞ.TİC.SAN.LTD.ŞTİ.	2023 MALİ YILI AÇILIŞ FİŞİ	18.990,00	18.990,00
01.01.2023	1		BELGEBİLGİ YÖNETİMİ VE BİLİŞİM	2023 MALİ YILI AÇILIŞ FİŞİ	10.800,00	10.800,00
01.01.2023	1		ÇİĞLİ İŞ GÜVENLİĞİ MALZ.SAN.TİC.LTD.ŞTİ.	2023 MALİ YILI AÇILIŞ FİŞİ	6.619,14	6.619,14
01.01.2023	1		GÜN HEDEF İNŞAAT TURİZM GIDA SAN.VE TİC.LTD.ŞTİ.	2023 MALİ YILI AÇILIŞ FİŞİ	2.400,00	2.400,00
01.01.2023	1		ADEM GENCER	2023 MALİ YILI AÇILIŞ FİŞİ	2.910,00	2.910,00
01.01.2023	1		BURAK MİMARLIK MÜH.İNŞ.SAN.VE TİC.	2023 MALİ YILI AÇILIŞ FİŞİ	4.768,02	4.768,02
01.01.2023	1		HEMSA OTOMOTİV İŞ MAK.SAN.VE TIC.LTD.ŞTI.	2023 MALİ YILI AÇILIŞ FİŞİ	33.785,00	33.785,00
01.01.2023	1		GİYİM.İTHALAT İHRACAT	2023 MALİ YILI AÇILIŞ FİŞİ	450.000,00	450.000,00
01.01.2023	1		NETCAD YAZILIM A.Ş. (ULUSAL CAD.VE GIS ÇÖZÜMLERİ MÜH.BİLG.EĞT.A.Ş)	2023 MALİ YILI AÇILIŞ FİŞİ	3.026,00	3.026,00
01.01.2023	1		GİNAL İNŞ.TİC.LTD.ŞTİ.	2023 MALİ YILI AÇILIŞ FİŞİ	9.000,00	9.000,00
01.01.2023	1		SUN TEMİZLİK OZAN ÖZBAĞATIR	2023 MALİ YILI AÇILIŞ FİŞİ	8.171,00	8.171,00
01.01.2023	1		OKLAY OFİS MOBİLYA İNŞ.SAN. VE TİC. LTD.ŞTİ	2023 MALİ YILI AÇILIŞ FİŞİ	1.960,00	1.960,00
01.01.2023	1		GÜNEŞ ROT BALANS LASTİK SERVİS	2023 MALİ YILI AÇILIŞ FİŞİ	2.450,00	2.450,00
01.01.2023	1		SUPERONLİNE İLTŞ.HİZ.AŞ.	2023 MALİ YILI AÇILIŞ FİŞİ	100.000,00	100.000,00
01.01.2023	1		SEDSAL ELEKTRİK ENERJİSİ LTD.ŞTİ.	2023 MALİ YILI AÇILIŞ FİŞİ	10.000,00	10.000,00
A	1		YAPISAN PARK ÇOCUK OYUN PARKI İMALATI İNŞ. SAN. TİC. LTD.ŞTİ.	2023 MALİ YILI AÇILIŞ FİŞİ	2.060,00	2.060,00
01.01.2023	1		FMB HIRDAVAT MAKİNA ELEKTRİK İNŞ.	2023 MALİ YILI AÇILIŞ FİŞİ	7.650,00	7.650,00
01.01.2023	1		DALÇAM İNŞ.MALZ.DEKORASYON SAN.TİC LTD.STI.	2023 MALİ YILI AÇILIŞ FİŞİ	1.000,00	1.000,00
01.01.2023	1		İZMİR 35 İNŞAAT TİC. VE SAN. LTD. ŞTİ.	2023 MALİ YILI AÇILIŞ FİŞİ	228.400,00	228.400,00
01.01.2023	1		SEYRANİ İNSAN KAY. MED.HİZ. SAN.TİC.A.Ş	2023 MALİ YILI AÇILIŞ FİŞİ	28.500,00	28.500,00
01.01.2023	1		HSM İNŞAAT HAF. NAK. ASFALT MÜT. BEKİR ARDUÇLU	2023 MALİ YILI AÇILIŞ FİŞİ	17.500,00	17.500,00
01.01.2023	1		TANKAR OTO.PETROL GIDA TEKS.SAN.TİC.LTD.ŞTİ.	2023 MALİ YILI AÇILIŞ FİŞİ	110.000,00	110.000,00
01.01.2023	1		TÜRK TELEKOMÜNİKASYON A.Ş.	2023 MALİ YILI AÇILIŞ FİŞİ	160.000,00	160.000,00
01.01.2023	1		KUZEYMEN SOS.HİZM.İNŞ.TAAH.TURZ.SAN.TİC.LTD.ŞTİ	2023 MALİ YILI AÇILIŞ FİŞİ	16.880,00	16.880,00
01.01.2023	1		ZİGANA TURİZM TAAH. İNŞ.LTD. ŞTİ	2023 MALİ YILI AÇILIŞ FİŞİ	18.000,00	18.000,00
01.01.2023	1		GEN ELEKTRONİK BİLGİ İŞLEM İTH.İHR.PAZ.SAN.VE TİC.LTD.ŞTİ.	2023 MALİ YILI AÇILIŞ FİŞİ	1.400,00	1.400,00
01.01.2023	1		HSM İNŞAAT HAF. NAK. ASFALT MÜT. BEKİR ARDUÇLU	2023 MALİ YILI AÇILIŞ FİŞİ	12.500,00	12.500,00
01.01.2023	1		ZİGANA TURİZM TAAH. İNŞ.LTD. ŞTİ	2023 MALİ YILI AÇILIŞ FİŞİ	164.100,00	164.100,00
01.01.2023	1		NETCAD YAZILIM A.Ş. (ULUSAL CAD.VE GIS ÇÖZÜMLERİ MÜH.BİLG.EĞT.A.Ş)	2023 MALİ YILI AÇILIŞ FİŞİ	10.140,00	10.140,00
01.01.2023	1		OSMANLIPARK KENT MOBİLYALARI VE İNŞ. SAN. DIŞ TİC. A.Ş.	2023 MALİ YILI AÇILIŞ FİŞİ	7.900,00	7.900,00
01.01.2023	1		UNSAL PERVANPERVAN INS.MUS.LT	2023 MALİ YILI AÇILIŞ FİŞİ	46.300,00	46.300,00
01.01.2023	1		OYPAŞ OTO YEDEK A.S.	2023 MALİ YILI AÇILIŞ FİŞİ	16.200,00	16.200,00
01.01.2023	1		BESET MİMARİ STÜDYO İNŞAAT A.Ş.	2023 MALİ YILI AÇILIŞ FİŞİ	13.250,00	13.250,00
01.01.2023	1		BESET MİMARİ STÜDYO İNŞAAT A.Ş.	2023 MALİ YILI AÇILIŞ FİŞİ	1.750,00	1.750,00
01.01.2023	1		TANKAR OTO.PETROL GIDA TEKS.SAN.TİC.LTD.ŞTİ.	2023 MALİ YILI AÇILIŞ FİŞİ	40.000,00	40.000,00
01.01.2023	1		OYPAŞ OTO YEDEK A.S.	2023 MALİ YILI AÇILIŞ FİŞİ	50.951,28	50.951,28
01.01.2023	1		ÖZDECAN TURZ.TAŞ.TİC.SAN.LTD.ŞTİ.	2023 MALİ YILI AÇILIŞ FİŞİ	8.040,00	8.040,00
01.01.2023	1		TURKCELL SATIŞ VE DİJİTAL İŞ SERVİSLERİ A.Ş.	2023 MALİ YILI AÇILIŞ FİŞİ	13.723,00	13.723,00
01.01.2023	1		NAM KİŞİSEL KORUYUCU DONANIMLARI İÇ DIŞ TİC.A.Ş.	2023 MALİ YILI AÇILIŞ FİŞİ	8.400,00	8.400,00
01.01.2023	1		CENGİZ TURAN	2023 MALİ YILI AÇILIŞ FİŞİ	1.243,90	1.243,90
01.01.2023	1		ÖMER FARUK BEYAZAĞAÇ	2023 MALİ YILI AÇILIŞ FİŞİ	379,80	379,80
01.01.2023	1		KİRAZ TAŞIMACILIK ORG. TURZ. TİC. LTD. ŞTİ	2023 MALİ YILI AÇILIŞ FİŞİ	4.200,00	4.200,00
01.01.2023	1		UMART MİM. İNŞ. TAAH. SAN. TİC. LTD. ŞTİ.	2023 MALİ YILI AÇILIŞ FİŞİ	264.000,00	264.000,00
01.01.2023	1		POLFİSAN KENT MOBİLYALARI İNŞ.TİC.LTD.ŞTİ.	2023 MALİ YILI AÇILIŞ FİŞİ	15.400,00	15.400,00
01.01.2023	1		MUSTAFA ERYILMAZ - İLETİŞİM FİBER OPTİK	2023 MALİ YILI AÇILIŞ FİŞİ	30.100,00	30.100,00
01.01.2023	1		UMART MİM. İNŞ. TAAH. SAN. TİC. LTD. ŞTİ.	2023 MALİ YILI AÇILIŞ FİŞİ	336.384,44	336.384,44
01.01.2023	1		NETCAD YAZILIM A.Ş. (ULUSAL CAD.VE GIS ÇÖZÜMLERİ MÜH.BİLG.EĞT.A.Ş)	2023 MALİ YILI AÇILIŞ FİŞİ	5.400,00	5.400,00
01.01.2023	1		AYGÜN İNŞAAT	2023 MALİ YILI AÇILIŞ FİŞİ	6.840,37	6.840,37
01.01.2023	1		ADEM GENCER	2023 MALİ YILI AÇILIŞ FİŞİ	1.050,00	1.050,00
01.01.2023	1		PARKFİT KENT EKİPMANLARI SA.TİC.LTD.ŞTİ.	2023 MALİ YILI AÇILIŞ FİŞİ	6.000,00	6.000,00
01.01.2023	1		BATI LASTİK TİC. VE SAN AŞ.	2023 MALİ YILI AÇILIŞ FİŞİ	2.000,00	2.000,00
01.01.2023	1		MİGROS TİCARET ANONİM ŞİRKETİ	2023 MALİ YILI AÇILIŞ FİŞİ	14.868,00	14.868,00
01.01.2023	1		SEMEK İNŞ.MALZ.BETON MAM.PAZARLAMA LTD.ŞTİ	2023 MALİ YILI AÇILIŞ FİŞİ	5.500,00	5.500,00
01.01.2023	1		ADEM GENCER	2023 MALİ YILI AÇILIŞ FİŞİ	1.080,00	1.080,00

01.01.2023	1		EROL DEMİR KADİRBAŞ	2023 MALİ YILI AÇILIŞ FİŞİ	3.700,00	3.700,00
01.01.2023	1		NETCAD YAZILIM A.Ş. (ULUSAL CAD.VE GIS ÇÖZÜMLERİ MÜH.BİLG.EĞT.A.Ş)	2023 MALİ YILI AÇILIŞ FİŞİ	7.800,00	7.800,00
01.01.2023	1		RAGIP TAYFUR PARSEL YAPI MÜHENDİSLİK	2023 MALİ YILI AÇILIŞ FİŞİ	8.500,00	8.500,00
01.01.2023	1		OYPAŞ OTO YEDEK A.S.	2023 MALİ YILI AÇILIŞ FİŞİ	9.500,00	9.500,00
01.01.2023	1		PARKFİT KENT EKİPMANLARI SA.TİC.LTD.ŞTİ.	2023 MALİ YILI AÇILIŞ FİŞİ	11.640,00	11.640,00
01.01.2023	1		AYGÜN İNŞAAT	2023 MALİ YILI AÇILIŞ FİŞİ	3.200,00	3.200,00
01.01.2023	1		ADEM GENCER	2023 MALİ YILI AÇILIŞ FİŞİ	5.700,00	5.700,00
01.01.2023	1		SUN TEMİZLİK OZAN ÖZBAĞATIR	2023 MALİ YILI AÇILIŞ FİŞİ	7.950,00	7.950,00
01.01.2023	1		TEMİZLİK SANAYİ VE DIŞ TİCARET LTD. ŞTİ	2023 MALİ YILI AÇILIŞ FİŞİ	11.000,00	11.000,00
01.01.2023	1		BURAK MİMARLIK MÜH.İNŞ.SAN.VE TİC.	2023 MALİ YILI AÇILIŞ FİŞİ	3.100,00	3.100,00
01.01.2023	1		BURAK MİMARLIK MÜH.İNŞ.SAN.VE TİC.	2023 MALİ YILI AÇILIŞ FİŞİ	6.300,00	6.300,00
01.01.2023	1		İZYAP ELEKTRİK İNŞAAT GERİ DÖNÜŞÜM SANA. VE TİC. LİM.ŞTİ.	2023 MALİ YILI AÇILIŞ FİŞİ	46.380,00	46.380,00
01.01.2023	1		HARF.TAAH.AKARYAKIT.MAD. GIDA SAN. TİC. A.Ş.	2023 MALİ YILI AÇILIŞ FİŞİ	19.850,00	19.850,00
01.01.2023	1		DALÇAM İNŞ.MALZ.DEKORASYON SAN.TİC LTD.STI.	2023 MALİ YILI AÇILIŞ FİŞİ	9.600,00	9.600,00
01.01.2023	1		ADEM GENCER	2023 MALİ YILI AÇILIŞ FİŞİ	1.914,00	1.914,00
01.01.2023	1		ÇELİK İNŞAAT TURİZM TİC. VE SAN. LTD. ŞTİ	2023 MALİ YILI AÇILIŞ FİŞİ	4.633,00	4.633,00
01.01.2023	1		İZMİR DOĞALGAZ DAĞITIM A.Ş	2023 MALİ YILI AÇILIŞ FİŞİ	400.000,00	400.000,00
01.01.2023	1		ZİGANA TURİZM TAAH. İNŞ.LTD. ŞTİ	2023 MALİ YILI AÇILIŞ FİŞİ	6.900,00	6.900,00
01.01.2023	1		SUPERONLİNE İLTŞ.HİZ.AŞ.	2023 MALİ YILI AÇILIŞ FİŞİ	36.000,00	36.000,00
01.01.2023	1		İZYAP ELEKTRİK İNŞAAT GERİ DÖNÜŞÜM SANA. VE TİC. LİM.ŞTİ.	2023 MALİ YILI AÇILIŞ FİŞİ	18.000,00	18.000,00
01.01.2023	1		ÜNSAL İNŞ. SAN. VE TİC. LTD. ŞTİ.	2023 MALİ YILI AÇILIŞ FİŞİ	207,00	207,00
01.01.2023	1		İZYAP ELEKTRİK İNŞAAT GERİ DÖNÜŞÜM SANA. VE TİC. LİM.ŞTİ.	2023 MALİ YILI AÇILIŞ FİŞİ	26.000,00	26.000,00
01.01.2023	1		ZAFER DEMİRCİOĞLU	2023 MALİ YILI AÇILIŞ FİŞİ	7.500,00	7.500,00
01.01.2023	1		ADEM GENCER	2023 MALİ YILI AÇILIŞ FİŞİ	8.580,00	8.580,00
01.01.2023	1		ZAFER DEĞİRMENCİOĞLU İNŞ.TAAH.TİC.	2023 MALİ YILI AÇILIŞ FİŞİ	4.000,00	4.000,00
01.01.2023	1		E.T.İ.T İNŞ. TUR. TEM. HİZ. BİL. SAN. VE TİC. LTD. ŞTİ	2023 MALİ YILI AÇILIŞ FİŞİ	17.000,00	17.000,00
01.01.2023	1		NAM KİŞİSEL KORUYUCU DONANIMLARI İÇ DIŞ TİC.A.Ş.	2023 MALİ YILI AÇILIŞ FİŞİ	5.100,00	5.100,00
01.01.2023	1		YAPI TESİS İNŞ.TİC.LTD.ŞTİ.	2023 MALİ YILI AÇILIŞ FİŞİ	21.000,00	21.000,00
01.01.2023	1		ADEM GENCER	2023 MALİ YILI AÇILIŞ FİŞİ	3.250,00	3.250,00
01.01.2023	1		FULPET AKARYAKIT.TİC. SAN. LTD. ŞTİ.	2023 MALİ YILI AÇILIŞ FİŞİ	75.000,00	75.000,00
01.01.2023	1		TEKSİN KONTEYNER VE GALVANİZ SAN.LTD.ŞTİ.	2023 MALİ YILI AÇILIŞ FİŞİ	5.835,00	5.835,00
01.01.2023	1		CELAL ŞEN	2023 MALİ YILI AÇILIŞ FİŞİ	29.758,58	29.758,58
01.01.2023	1		SATEM SOSYAL HİZMETLER TİC.LTD.ŞTİ.	2023 MALİ YILI AÇILIŞ FİŞİ	22.500,00	22.500,00
01.01.2023	1		MUSAL MOT. ARAÇ.ALIM SAT.LTD.	2023 MALİ YILI AÇILIŞ FİŞİ	4.800,00	4.800,00
01.01.2023	1		HSM İNŞAAT HAF. NAK. ASFALT MÜT. BEKİR ARDUÇLU	2023 MALİ YILI AÇILIŞ FİŞİ	26.000,00	26.000,00
01.01.2023	1		GİNAL İNŞ.TİC.LTD.ŞTİ.	2023 MALİ YILI AÇILIŞ FİŞİ	7.965,00	7.965,00
01.01.2023	1		NAM KİŞİSEL KORUYUCU DONANIMLARI İÇ DIŞ TİC.A.Ş.	2023 MALİ YILI AÇILIŞ FİŞİ	4.650,00	4.650,00
01.01.2023	1		ORHAN ÖZTÜRK	2023 MALİ YILI AÇILIŞ FİŞİ	1.135,00	1.135,00
01.01.2023	1		ADEM GENCER	2023 MALİ YILI AÇILIŞ FİŞİ	923,00	923,00
01.01.2023	1		ERİŞ OTOYEDEK PARÇA SAN.TİC.LTD.ŞTİ	2023 MALİ YILI AÇILIŞ FİŞİ	15.000,00	15.000,00
01.01.2023	1		OYPAŞ OTO YEDEK A.S.	2023 MALİ YILI AÇILIŞ FİŞİ	35.810,00	35.810,00
01.01.2023	1		ADEM GENCER	2023 MALİ YILI AÇILIŞ FİŞİ	3.250,00	3.250,00
01.01.2023	1		OYPAŞ OTO YEDEK A.S.	2023 MALİ YILI AÇILIŞ FİŞİ	15.000,00	15.000,00
01.01.2023	1		RAGIP TAYFUR PARSEL YAPI MÜHENDİSLİK	2023 MALİ YILI AÇILIŞ FİŞİ	11.000,00	11.000,00
01.01.2023	1		ADEM GENCER	2023 MALİ YILI AÇILIŞ FİŞİ	990,00	990,00
01.01.2023	1		NETCAD YAZILIM A.Ş. (ULUSAL CAD.VE GIS ÇÖZÜMLERİ MÜH.BİLG.EĞT.A.Ş)	2023 MALİ YILI AÇILIŞ FİŞİ	4.800,00	4.800,00
01.01.2023	1		GİNAL İNŞ.TİC.LTD.ŞTİ.	2023 MALİ YILI AÇILIŞ FİŞİ	6.000,00	6.000,00
01.01.2023	1		HAYDAR PERVANLAR	2023 MALİ YILI AÇILIŞ FİŞİ	30.000,00	30.000,00
01.01.2023	1		ADEM GENCER	2023 MALİ YILI AÇILIŞ FİŞİ	1.080,00	1.080,00
01.01.2023	1		ADEM GENCER	2023 MALİ YILI AÇILIŞ FİŞİ	925,00	925,00
01.01.2023	1		ÇALIŞLAR ELEKTRIK ELEKTRONIK İNŞ.SAN.LTD.ŞTİ.	2023 MALİ YILI AÇILIŞ FİŞİ	4.800,00	4.800,00
01.01.2023	1		ÜNSAL İNŞ. SAN. VE TİC. LTD. ŞTİ.	2023 MALİ YILI AÇILIŞ FİŞİ	315,00	315,00
01.01.2023	1		İLETEN MÜHENDİSLİK ELEKTRİK İNŞ.SAN.TİC.LT	2023 MALİ YILI AÇILIŞ FİŞİ	5.000,00	5.000,00
01.01.2023	1		İZMİR JEOTERMAL ENERJİ SANAYİ TİC. A. Ş.	2023 MALİ YILI AÇILIŞ FİŞİ	30.000,00	30.000,00

12.01.2023	101		INNOSA YAZILIM TEKNOLOJİLERİ ANONİM ŞİRKETİ	İşin Tanımı :BELEDİYE BİLGİ YÖNETİM SİSTEMLERİ İÇİN,BAKIM,DESTEK VE YAZILIM GELİŞTİRME HİZMETİ	34.500,00	34.500,00
17.01.2023	236		TANKAR OTO.PETROL GIDA TEKS.SAN.TİC.LTD.ŞTİ.	İşin Tanımı :2023 MALİ YILI BELEDİYEMİZE AİT ARAÇ VE İŞ MAKİNELERİNDE KULLANILMAK ÜZERE AKARYAKIT	500.000,00	500.000,00
24.01.2023	339		İZMİR DOĞALGAZ DAĞITIM A.Ş	İşin Tanımı :NARLIDERE İLÇE SINRILARI DAHİLİNDEKİ MUHTELİF SOKAKLARDAKİ ALT YAPI ÇALIŞMALARI	500.000,00	500.000,00
20.02.2023	630		TÜRK TELEKOMÜNİKASYON A.Ş.	İşin Tanımı :NARLIDERE BEEDİYESİ'NE AİT YER ALTI TESİS VE İNŞŞAT İŞLERİNE AİT KAZI RUHSATI İŞİ.	160.000,00	160.000,00
20.02.2023	631		CEMAL FANİ BOZKURT	İşin Tanımı :İZMİR İLİ NARLIDERE İLÇESİ SAHİLEVLERİ MAHALLESİ YOSUN SOKAK NO:11 TAPU NUN 155 ADA 221	110.000,00	110.000,00
21.02.2023	655		ÇETİNKILINÇ İNŞAAT SANAYİ VE TİCARET LİMİTED ŞİRKETİ	İşin Tanımı :MİTHATPAŞA CADDESİ NO:134/A BARAN SOKAK NO:28 6506 ADA 5 PARSEL ÜZERİNE YAPILACAK	600.000,00	600.000,00
06.04.2023	1322		SKS İNSAN KAYNAKLARI VE BİLİŞİM TEKNOLOJİLERİ TEMİZLİK GIDA TEKSTİL İNŞ.VE İŞÇİ İŞÇİ İŞÇİ

MENKUL KIYMET VE VARLIKLAR
SAYIM TUTANAĞI

KURUMUN	Adı : NARLIDERE BELEDİYE BAŞKANLIĞI	Günü	3	1
		Ayı	1	2
	Kodu : 46 35 26 4	Yılı	2 0 2 3

SAYIM SONUCUNDA BULUNAN DEĞERLERİN

Kime Ait Olduğu	Cinsi	Adedi	Tutarı	Sayımda Bulunan Miktar		Noksan		Fazlası	
				Adet	Tutar	Adet	Tutar	Adet	Tutar
TOPLAM		0	0,00	0	0,00	0	0,00	0	0,00
GENEL TOPLAM		0	0,00	0	0,00	0	0,00	0	0,00

31.12.2021 tarihinde Narlıdere Belediye Başkanlığı'nın Kurumun veznesinde yapılan sayımda yukarıda dökümü gösterilen 0,00 T.L. tutarında değerlerin kayıtlara göre tamam olduğu görülmüştür.

Durumu gösteren bu tutanak üç nüsha olarak düzenlenmiştir.

Başkan	Üye	Üye
Adı Soyadı-İmza	Adı Soyadı-İmza	Adı Soyadı-İmza
İsmail Ay	M. Savaş KARATAŞ	Gülşah ARSLAN
Mali Hizmetler Müdürü	Strateji Geliştirme Müdürü	Büro Elemanı

NOT: Bu tutanak Menkul Kıymetler ve Teminat Mektupları için ayrı ayrı

Örnek-74

GÖREV YAPAN MUHASEBE YETKİLİLERİNE AİT LİSTE

NARLIDERE BELEDİYE BAŞKANLIĞI

Yönetim Döneminde Görev Yapan Muhasebe Yetkililerine Ait Liste

2023

Adı Soyadı	Asil / Vekil	Adres	Başlama Tarihi	Bitiş Tarihi
İSMAİL AY	**Asil**	İnciraltı Mahallesi Flamingo Sokak No:12 Kat:2 Balçova-İZMİR	01.01.2023	31.12.2023

SAYIŞTAY İLAMLARI CETVELİ

T.C.
NARLIDERE BELEDİYE BAŞKANLIĞI
SAYIŞTAY İLAMLARI CETVELİ

MUHASEBE BİRİMİNİN	ADI :	MALİ HİZMETLER MÜDÜRLÜĞÜ				
	NO :	46	35	26	YILI	2023

SAYIŞTAY İLAMININ YILI	SAYIŞTAY İLAMININ NO	BORÇLUNUN ADI SOYADI / UNVANI	SORUMLU ADINA YAZILAN BORÇ MİKTARI	İLAMIN KESİNLEŞTİĞİ YIL	YAPILAN TAHSİLAT	SİLİNEN DÜŞÜLEN VEYA TERKİN EDİLEN	KALAN TUTAR	AÇIKLAMA
SAYFA TOPLAM			0,00		0,00	0,00	0,00	
GENEL TOPLAM			0,00		0,00	0,00	0,00	

Kayıtlara Uygundur 31.12.2023

MUHASEBE YETKİLİSİ YARDIMCISI
M.Savaş KARATAŞ
Strateji Geliştirme Müdürü

MUHASEBE YETKİLİSİ
İsmail AY
Mali Hizmetler Müdürü

FONKSİYONEL BAZDA BÜTÇE GİDERLERİ

T.C.
NARLIDERE BELEDİYE BAŞKANLIĞI
2023 YILI FONKSİYONEL BAZDA GİDER HARCAMALARI

KOD	AÇIKLAMA	1 PERSONEL GİDERLERİ	2 SOSYAL GÜVENLİK KURUMLARINA DEVLET PRİMİ GİDERLERİ	3 MAL VE HİZMET ALIM GİDERLERİ	4 FAİZ GİDERLERİ	5 CARİ TRANSFERLER	6 SERMAYE GİDERLERİ	7 SERMAYE TRANSFERLERİ	8 BORÇ VERME	TOPLAM
1	GENEL KAMU HİZMETLERİ	10.803.243,86	1.074.108,27	31.526.300,17	893.887,64	2.542.233,79	997.064,00	1.502.000,00	12.847.148,55	**62.185.986,28**
3	KAMU DÜZENİ VE GÜVENLİK HİZMETLERİ	2.387.759,50	277.215,98	11.563.729,07						**14.228.704,55**
4	EKONOMİK İŞLER VE HİZMETLER	23.705.475,89	3.454.405,04	29.417.852,62			40.065.158,54			**96.642.892,09**
5	ÇEVRE KORUMA HİZMETLERİ	22.688.058,16	2.931.585,85	37.444.438,73			240.000,00			**63.304.082,74**
6	İSKAN VE TOPLUM REFAHI HİZMETLERİ	7.986.913,28	874.457,88	2.738.641,80						**11.600.012,96**
7	SAĞLIK HİZMETLERİ	656.570,14	76.907,20	219.827,28						**953.304,62**
8	DİNLENME, KÜLTÜR VE DİN HİZMETLERİ	21.217.465,29	2.957.422,43	16.561.122,09						**40.736.009,81**
Toplam :		**89.445.486,12**	**11.646.102,65**	**129.471.911,76**	**893.887,64**	**2.542.233,79**	**41.302.222,54**	**1.502.000,00**	**12.847.148,55**	**289.650.993,05**

NAKİT AKIŞ TABLOSU

T.C.
NARLIDERE BELEDİYE BAŞKANLIĞI
NAKİT AKIŞ TABLOSU

Başlangıç Tarihi **01.01.2023**
Bitiş Tarihi **31.12.2023**

NAKİT AKIŞLARI	(2021) Yılı	(2022) Yılı	Cari Yıl (2023)
FAALIYETLERDEN SAĞLANAN NAKIT AKIMLARI			
A-)FAALIYETLERDEN SAĞLANAN NAKIT GIRIŞLERI	**286.118.134,77**	**391.792.039,40**	**740.133.303,89**
KASA HESABI	7.567.165,59	6.452.549,45	10.604.175,28
BANKA HESABI	127.047.175,12	177.975.796,46	338.917.911,98
VERİLEN ÇEKLER VE GÖNDERME EMİRLERİ HESABI (-)	122.116.378,23	175.117.817,11	335.970.203,00
DİĞER HAZIR DEĞERLER HESABI	7.691.405,59	6.589.284,45	10.862.275,28
BANKA KREDİ KARTLARINDAN ALACAKLAR HESABI	21.696.010,24	25.656.591,93	43.778.738,35
B-)FAALIYETLERDEN KAYNAKLANAN NAKIT ÇIKIŞLARI	**149.682.651,60**	**245.133.274,25**	**672.955.494,40**
İLK MADDE VE MALZEME HESABI	7.080.365,95	15.504.494,44	19.822.788,81
MALİ KURULUŞLARA YATIRILAN SERMAYELER HESABI	5.618.918,99	6.609.491,69	8.390.595,35
MAL VE HİZMET ÜRETEN KURULUŞLARA YATIRILAN SERMAYELER HESABI	40.500.000,00	44.500.000,00	354.654.529,04
ÖDENECEK VERGİ VE FONLAR HESABI	6.801.691,66	17.368.749,83	25.522.826,63
ÖDENECEK SOSYAL GÜVENLİK KESİNTİLERİ HESABI	8.114.230,41	14.427.005,12	19.079.980,05
KAMU İDARELERİ PAYLARI HESABI	2.535.485,89	2.039.478,58	1.043.376,52
GİDERLER HESABI	78.724.100,18	144.433.983,87	244.302.368,03
BÜTÇE GELİRLERİNDEN RET VE İADELER HESABI	307.858,52	250.070,72	139.029,97
C-)FAALIYETLERDEN SAĞLANAN NET NAKIT GIRIŞI(A-B)			
	136.435.483,17	146.658.765,15	67.177.809,49
YATIRIMLARDAN SAĞLANAN NAKIT AKIMLARI			
D-)MALI OLMAYAN DURAN VARLIK ALIMLARI	**1.101.002.417,59**	**1.111.485.278,48**	**1.886.885.096,97**
ARAZİ VE ARSALAR HESABI	543.883.469,27	538.321.012,93	578.747.976,18
YERALTI VE YERÜSTÜ DÜZENLERİ HESABI	468.153.875,87	478.250.775,43	1.056.729.602,77
BİNALAR HESABI	73.126.136,13	72.606.136,13	157.279.630,80
TESİS MAKİNE VE CİHAZLAR HESABI	1.339.762,80	1.547.327,80	1.859.208,63
TAŞITLAR HESABI	7.403.563,12	7.311.512,72	31.318.188,98
DEMİRBAŞLAR HESABI	5.130.127,17	6.731.581,80	8.156.122,41
BİRİKMİŞ AMORTİSMANLAR HESABI (-)	141.048,75	181.631,91	284.137,50
YAPILMAKTA OLAN YATIRIMLAR HESABI	1.824.434,48	6.535.299,76	52.510.229,70
E-)MALI OLMAYAN DURAN VARLIK SATIŞLARI	**33.655.198,29**	**33.655.198,29**	**160.651.929,73**
ARAZİ VE ARSALAR HESABI	5.702.801,22	5.702.801,22	106.805.990,16
YERALTI VE YERÜSTÜ DÜZENLERİ HESABI	0,00	0,00	0,00
BİNALAR HESABI	3.955.000,00	3.955.000,00	0,00
TESİS MAKİNE VE CİHAZLAR HESABI	72.022,18	72.022,18	97.606,00
TAŞITLAR HESABI	0,00	0,00	0,00
DEMİRBAŞLAR HESABI	260.685,19	260.685,19	336.045,78
BİRİKMİŞ AMORTİSMANLAR HESABI (-)	17.129.389,94	17.129.389,94	43.858.642,59
YAPILMAKTA OLAN YATIRIMLAR HESABI	6.535.299,76	6.535.299,76	9.553.645,20
F-)YATIRIMLARDAN SAĞLANAN NET NAKIT ÇIKIŞI (D-E)			
	1.067.347.219,30	1.077.830.080,19	1.726.233.167,24
G-)NAKIT AÇIK / FAZLASI (C-F)			
	-930.911.736,13	-931.171.315,04	-1.659.055.357,75
FINANSMAN FAALIYETLERINDEN SAĞLANAN NAKIT AKIMLARI			
H-)NAKIT DIŞINDA NET MALI VARLIK EDINIM	**941481,77**	**2616717,76**	**6262572,73**
ALINAN DEPOZİTO VE TEMİNATLAR HESABI	941.481,77	2.616.717,76	6.262.572,73
I-)NET YABANCI KAYNAK ARTIŞLARI	**5067194,57**	**2863278,47**	**16725349,11**
BANKA KREDİLERİ HESABI	1.693.952,73	1.059.725,73	5.970.417,23
BANKA KREDİLERİ HESABI	3.373.241,84	1.803.552,74	10.754.931,88
K-) FINANSMAN FAALIYETLERINDEN SAĞLANAN NET NAKIT GIRIŞLERI (H-I)			
	-4.125.712,80	-246.560,71	-10.462.776,38
L-) NAKIT STOKUNDAKI SAĞLANAN NET NAKIT GIRIŞLERI (G-K)			
	-926.786.023,33	-930.924.754,33	-1.648.592.581,37

G.Y.M.Y. Örnek-6

MALİ VARLIK VE YÜKÜMLÜLÜKLER DEĞİŞİM TABLOSU

T.C.
NARLIDERE BELEDİYE BAŞKANLIĞI
MALİ VARLIK VE YÜKÜMLÜLÜKLER DEĞİŞİM TABLOSU

Hesap Kodu	MALİ VARLIĞIN TÜRÜ	(2021) Yılı			(2022) Yılı			Cari Yil (2023)		
		Dön. Baş. Değ.	Dön. Son. Değ.	Değ.	Dön. Baş. Değ.	Dön. Son. Değ.	Değ.	Dön. Baş. Değ.	Dön. Son. Değ.	Değ.
100	KASA HESABI	0,00	0,00		0,00	0,00		0,00	0,00	
102	BANKA HESABI	5.396.335,92	4.930.796,89	-8,63	4.930.796,89	2.857.979,35	-42,04	2.857.979,35	2.858.352,56	0,01
103	VERİLEN ÇEKLER VE GÖNDERME EMİRLERİ HESABI (-)	0,00	0,00		0,00	0,00		0,00	0,00	
108	DİĞER HAZIR DEĞERLER HESABI	8.120,00	19.600,00	141,38	19.600,00	19.135,00	-2,37	19.135,00	1.410,00	-92,63
109	BANKA KREDİ KARTLARINDAN ALACAKLAR HESABI	1.399.942,22	867.599,27	-38,03	867.599,27	1.307.465,26	50,70	1.307.465,26	3.289.887,42	151,62
120	GELİRLERDEN ALACAKLAR HESABI	0,00	0,00		0,00	0,00		0,00	0,00	
121	GELİRLERDEN TAKİPLİ ALACAKLAR HESABI	10.625.243,08	11.193.329,86	5,35	11.193.329,86	17.398.227,69	55,43	17.398.227,69	49.568.629,02	184,91
122	GELİRLERDEN TECİLLİ VE TEHİRLİ ALACAKLAR HESABI	89.704,16	394.912,67	340,24	394.912,67	242.945,77	-38,48	242.945,77	371.442,61	52,89
126	VERİLEN DEPOZİTO VE TEMİNATLAR HESABI	117.007,55	46.048,42	-60,64	46.048,42	36.971,83	-19,71	36.971,83	38.166,83	3,23
127	DİĞER FAALİYET ALACAKLARI HESABI	0,00	0,00		0,00	0,00		0,00	37.982.530,58	
140	KİŞİLERDEN ALACAKLAR HESABI	28.793,36	465.805,06	1.517,75	465.805,06	138.190,89	-70,33	138.190,89	103.526,09	-25,08
160	İŞ AVANS VE KREDİLERİ HESABI	0,00	0,00		0,00	0,00		0,00	0,00	
162	BÜTÇE DIŞI AVANS VE KREDİLER HESABI	248.617,09	218.405,67	-12,15	218.405,67	416.503,28	90,70	416.503,28	919.415,30	120,75
190	DEVREDEN KATMA DEĞER VERGİSİ HESABI	13.487.746,03	13.487.746,03	0,00	13.487.746,03	13.396.967,94	-0,67	13.396.967,94	13.396.967,94	0,00
220	GELİRLERDEN ALACAKLAR HESABI	264.131,39	260.829,77	-1,25	260.829,77	260.829,77	0,00	260.829,77	260.754,79	-0,03
222	GELİRLERDEN TECİLLİ VE TEHİRLİ ALACAKLAR HESABI	6.520.094,21	5.857.945,61	-10,16	5.857.945,61	5.542.575,10	-5,38	5.542.575,10	7.412.737,04	33,74
240	MALİ KURULUŞLARA YATIRILAN SERMAYELER HESABI	5.084.239,97	5.618.918,99	10,52	5.618.918,99	6.609.491,69	17,63	6.609.491,69	8.390.595,35	26,95
241	MAL VE HİZMET ÜRETEN KURULUŞLARA YATIRILAN SERMAYELER HESABI	33.000.000,00	40.500.000,00	22,73	40.500.000,00	44.500.000,00	9,88	44.500.000,00	354.654.529,04	696,98
247	SERMAYE TAAHHÜTLERİ HESABI (-)	-1.386.652,48	-2.895.661,59	108,82	-2.895.661,59	-3.347.148,55	15,59	-3.347.148,55	-5.468.258,87	63,37
	MALİ VARLIKLAR TOPLAMI(A)	74.883.322,50	80.966.276,65	8,12	80.966.276,65	89.380.135,02	10,39	89.380.135,02	473.780.685,70	430,07

Hesap Kodu	MALİ YÜKÜMLÜLÜĞÜN TÜRÜ	(2021) Yılı			(2022) Yılı			Cari Yil (2023)		
		Dön. Baş. Değ.	Dön. Son. Değ.	Değ.	Dön. Baş. Değ.	Dön. Son. Değ.	Değ.	Dön. Baş. Değ.	Dön. Son. Değ.	Değ.
300	BANKA KREDİLERİ HESABI	536.902,35	1.059.725,73	97,38	1.059.725,73	808.702,32	-23,69	808.702,32	4.932.839,26	509,97
320	BÜTÇE EMANETLERİ HESABI	5.523.065,25	9.155.810,20	65,77	9.155.810,20	24.136.948,13	163,62	24.136.948,13	31.700.673,11	31,34
330	ALINAN DEPOZİTO VE TEMİNATLAR HESABI	505.148,25	841.166,47	66,52	841.166,47	2.066.631,82	145,69	2.066.631,82	5.911.163,13	186,03
333	EMANETLER HESABI	1.505.218,08	1.170.792,64	-22,22	1.170.792,64	1.598.021,12	36,49	1.598.021,12	2.208.474,37	38,20
360	ÖDENECEK VERGİ VE FONLAR HESABI	0,00	0,00		0,00	10.665.188,99		10.665.188,99	216.769,71	-97,97
361	ÖDENECEK SOSYAL GÜVENLİK KESİNTİLERİ HESABI	0,00	885,00		885,00	1.475.462,65	#########	1.475.462,65	7.594.730,63	414,74
362	FONLAR VEYA DİĞER KAMU İDARELERİ ADINA YAPILAN TAHSİLAT HESABI	11.386.809,67	13.690.075,62	20,23	13.690.075,62	15.580.970,05	13,81	15.580.970,05	19.483.227,71	25,05
363	KAMU İDARELERİ PAYLARI HESABI	2.286.544,83	1.841.552,31	-19,46	1.841.552,31	574.643,29	-68,80	574.643,29	562.215,30	-2,16
368	VADESİ GEÇMİŞ ERTELENMİŞ VEYA TAKSİTLENDİRİLMİŞ VERGİ VE DİĞER YÜKÜMLÜLÜKLER HESABI	51.169.158,35	58.511.498,09	14,35	58.511.498,09	60.534.840,14	3,46	60.534.840,14	68.183.611,02	12,64
372	KIDEM TAZMİNATI KARŞILIĞI HESABI	909.102,52	303.939,37	-66,57	303.939,37	303.939,37	0,00	303.939,37	3.818.072,23	1.156,20
381	GİDER TAHAKKUKLARI HESABI	708.257,04	480.139,07	-32,21	480.139,07	300.635,52	-37,39	300.635,52	4.263.520,81	1.318,17
391	Hesaplanan Kdv	0,00	0,00		0,00	0,00		0,00	0,00	
400	BANKA KREDİLERİ HESABI	3.373.241,84	1.803.552,74	-46,53	1.803.552,74	994.850,42	-44,84	994.850,42	5.833.135,51	486,33
472	KIDEM TAZMİNATI KARŞILIĞI HESABI	1.731.050,46	1.731.050,46	0,00	1.731.050,46	3.514.132,86	103,01	3.514.132,86	2.043.615,21	-41,85
481	GİDER TAHAKKUKLARI HESABI	895.257,96	743.912,03	-16,91	743.912,03	114.487,17	-84,61	114.487,17	1.285.966,48	1.023,24
	MALİ YÜKÜMLÜLÜKLER TOPLAMI(B)	80.529.756,60	91.334.099,73	13,42	91.334.099,73	122.669.453,85	34,31	122.669.453,85	158.038.014,48	28,83
	NET MALİ DEĞER(A-B)	-5.646.434,10	-10.367.823,08	83,62	-10.367.823,08	-33.289.318,83	221,08	-33.289.318,83	315.742.671,22	-1048,48

BÜTÇE EMANETLER CETVELİ

T.C.
NARLIDERE BELEDİYE BAŞKANLIĞI
GEÇİCİ MİZAN

Tarih Aralığı : 01.01.2023 - 31.12.2023 YILI: 2023

0.0 Hepsi AYI: 12
(320)

Hesap Kodu	Yardımcı Hesap Kodu							Hesap Adı	Borç Tutarı	Alacak Tutarı	Borç Kalanı	Alacak Kalanı
320								**BÜTÇE EMANETLERİ HESABI**	**157.802.254,71**	**189.502.927,82**	**0,00**	**31.700.673,11**
320	1							Cari Yıla (N) Ait Borçlar	133.665.306,58	133.665.306,58	0,00	0,00
320	2							N-1 Yılına Ait Borçlar	24.063.747,95	54.622.830,22	0,00	30.559.082,27
320	3							N-2 Yılına Ait Borçlar	64.889,49	1.174.974,87	0,00	1.110.085,38
320	4							N-3 Yılına Ait Borçlar	8.310,69	31.505,46	0,00	23.194,77
320	5							N-4 Yılına Ait Borçlar	0,00	8.310,69	0,00	8.310,69
								GENEL TOPLAM	157.802.254,71	189.502.927,82	0,00	31.700.673,11

BÜTÇE EMANETLERİ MÜFREDAT CETVELİ

SIRA NUMARASI	DAİRESİ	ALACAKLININ ADI SOYADI	TUTAR
1	MALİ HİZMETLER MÜDÜRLÜĞÜ	İZMİR JENSER JENERATÖR GÜÇ SİSTEMLERİ LTD. ŞTİ.	50.000,00
2	MALİ HİZMETLER MÜDÜRLÜĞÜ	İSA YAVUNCU	8.310,69
3	MALİ HİZMETLER MÜDÜRLÜĞÜ	SOSYAL DEMOKRAT BELEDİYELER DERNEĞİ	25.808,59
4	MALİ HİZMETLER MÜDÜRLÜĞÜ	OTO İZMİR TİC.SAN.LTD.ŞTİ.	142.204,13
5	MALİ HİZMETLER MÜDÜRLÜĞÜ	GÜLDÜN GÖZDE DİNÇER	17.415,60
6	MALİ HİZMETLER MÜDÜRLÜĞÜ	CÜNEYD DEMİR - ŞEHİR PLANCISI ODTÜ	16.256,21
7	MALİ HİZMETLER MÜDÜRLÜĞÜ	ROPA İTHALAT İHRACAT TEKSTİL DERİ GIDA ÜRÜNLERİ SAN. VE TİC.LTD. ŞTİ.	6.938,56
8	MALİ HİZMETLER MÜDÜRLÜĞÜ	İZFAŞ İZMİR FUARCILIK HİZMETLERİKÜLTÜR SANAT İŞL.A.Ş.	18.728,32
9	MALİ HİZMETLER MÜDÜRLÜĞÜ	ALFA KLIMA MAK.MÜH.TES.İNŞ.SAN.TİC.LTD.STİ	25.435,40
10	MALİ HİZMETLER MÜDÜRLÜĞÜ	ZAFER DAĞDEVİREN	11.000,00
11	MALİ HİZMETLER MÜDÜRLÜĞÜ	BAYINDIR ARMAĞAN ÇİÇEKÇİLİK TAŞ. TARIM. SAN. TİC. LTD.ŞTİ.	40.000,00
12	MALİ HİZMETLER MÜDÜRLÜĞÜ	İZFAŞ İZMİR FUARCILIK HİZMETLERİKÜLTÜR SANAT İŞL.A.Ş.	41.875,35
13	MALİ HİZMETLER MÜDÜRLÜĞÜ	İZTON YAPI AŞ	667.617,99
14	MALİ HİZMETLER MÜDÜRLÜĞÜ	NETCAD YAZILIM A.Ş. (ULUSAL CAD.VE GIS ÇÖZÜMLERİ MÜH.BİLG.EĞT.A.Ş)	70.000,00
15	ÖZEL KALEM MÜDÜRLÜĞÜ	MASK GIDA ÜRÜNLERİ VE MARKETÇİLİK TİC. LİM. ŞTİ	50.000,00
16	TEMİZLİK İŞLERİ MÜDÜRLÜĞÜ	ÜSTÜNEL TEMİZLİK MAK.LTD.ŞTİ.	102.081,05
17	TEMİZLİK İŞLERİ MÜDÜRLÜĞÜ	UZMANLAR MOTORLU ARAÇLAR SAN.TİC.LTD.ŞTİ.	34.000,00
18	TEMİZLİK İŞLERİ MÜDÜRLÜĞÜ	BAYLAN OTOMASYON SİSTEMLERİ BİLİŞİM SAN. TİC. A.Ş.	35.000,00
19	PARK VE BAHÇELER MÜDÜRLÜĞÜ	AYDINLAR MADENCİLİK İNŞAAT TARIM ÜRÜNLERİ HAYVANCILIK SAN. VE TİC.LTD.ŞTİ.	50.000,00
20	FEN İŞLERİ MÜDÜRLÜĞÜ	FİŞEK PROFİL DEMİR TİC.	70.000,00
21	FEN İŞLERİ MÜDÜRLÜĞÜ	ESİSAN MAKİNE SOĞUTMA MÜHENDİSLİK	60.000,00
22	ÖZEL KALEM MÜDÜRLÜĞÜ	KEMAL KIZILDAĞ	39.797,68
23	ÖZEL KALEM MÜDÜRLÜĞÜ	NARLIDERE BELEDİYESİ GENÇLİK VE SPOR KLÜBÜ DERNEĞİ	49.052,00
24	ÖZEL KALEM MÜDÜRLÜĞÜ	BUKET BAYRAKÇILIK TURIZM SAN.VE TIC.LDT.ŞTI.	140.000,00
25	FEN İŞLERİ MÜDÜRLÜĞÜ	TEZCAN ASFALT PEYZAJ İNŞ. TAAH. TEM. SAN. VE TİC. LTD. ŞTİ.	500.000,00
26	ÖZEL KALEM MÜDÜRLÜĞÜ	SAKUR ORGANİZASYON GIDA TURİZM SAN. VE TİC. LTD.ŞTİ.	50.000,00
27	TEMİZLİK İŞLERİ MÜDÜRLÜĞÜ	SEREN YEDEK PARÇA OTOMOTİV SAN.TİC.LTD.ŞTİ.	140.534,97
28	TEMİZLİK İŞLERİ MÜDÜRLÜĞÜ	ÜSTÜNEL TEMİZLİK MAK.LTD.ŞTİ.	131.601,56
29	İNSAN KAYNAKLARI VE EĞİTİM MÜDÜRLÜĞÜ	ÇİĞLİ İŞGÜVENLİĞİ MALZEMELERİ HIRDAVAT DERİ VE TEKSTİL KONFEKSİYON ÜRN. SAN. TİC.	150.000,00
30	İNSAN KAYNAKLARI VE EĞİTİM MÜDÜRLÜĞÜ	BEŞTEPE TEKS GİYİM TEKSTİL GIDA SANAYİ VE TİCARET LİMİTED ŞİRKETİ	50.000,00
31	PARK VE BAHÇELER MÜDÜRLÜĞÜ	YAPISAN PARK ÇOCUK OYUN PARKI İMALATI İNŞ. SAN. TİC. LTD.ŞTİ.	50.000,00
32	TEMİZLİK İŞLERİ MÜDÜRLÜĞÜ	ZEKERİYA ZORER - ZORER YAPI MARKET	40.000,00
33	PARK VE BAHÇELER MÜDÜRLÜĞÜ	ÜNLÜ TARIM SEVDİYE ÜNLÜ ÇİM TOHUM İLAÇ GÜBRE SUL. HİZM	150.000,00
34	TEMİZLİK İŞLERİ MÜDÜRLÜĞÜ	EGE DİZEL İNŞ.DEKOR MOTOR SAN.TİC.LTD.ŞTİ.	74.579,68
35	BASIN YAYIN VE HALKLA İLİŞKİLER MÜDÜRLÜĞÜ	EGEMEK BİLİŞİM BASKI ÇÖZÜMLERİ TİC.LRD.ŞTİ.	25.517,34
36	İNSAN KAYNAKLARI VE EĞİTİM MÜDÜRLÜĞÜ	İZZİ TEKSTİL - MURAT TOPUZ	100.000,00
37	TEMİZLİK İŞLERİ MÜDÜRLÜĞÜ	KUBAN LASTİK OTO. SAN.TİC. LTD.ŞTİ.	200.000,00
38	DESTEK HİZMETLERİ MÜDÜRLÜĞÜ	MEPA KİMYA ENDÜSTRİYEL TEMİZLİKMALZ.SAN.TİC.LTD.ŞTİ.	15.000,00
39	PARK VE BAHÇELER MÜDÜRLÜĞÜ	NERMAN TARIM SAN.TİC.LTD.ŞTİ.	70.000,00

40	FEN İŞLERİ MÜDÜRLÜĞÜ	UMART MİM. İNŞ. TAAH. SAN. TİC. LTD. ŞTİ.	2.961.367,36
41	FEN İŞLERİ MÜDÜRLÜĞÜ	TEZCAN ASFALT PEYZAJ İNŞ. TAAH. TEM. SAN. VE TİC. LTD. ŞTİ.	427.735,74
42	DESTEK HİZMETLERİ MÜDÜRLÜĞÜ	MEPA KİMYA ENDÜSTRİYEL TEMİZLİKMALZ.SAN.TİC.LTD.ŞTİ.	169.159,56
43	KÜLTÜR VE SOSYAL İŞLER MÜDÜRLÜĞÜ	ŞAVLI TEM.İŞL.GIDA.TUR.İNŞ.SAN	15.214,85
44	ÖZEL KALEM MÜDÜRLÜĞÜ	SOSYAL DEMOKRAT BELEDİYELER DERNEĞİ	7.790,82
45	PARK VE BAHÇELER MÜDÜRLÜĞÜ	S.S. BAYINDIR ÇİÇEK ÜRETİCİLERİ KOOP.	200.000,00
46	ÖZEL KALEM MÜDÜRLÜĞÜ	ALF ARAŞTIRMA EĞİTİM DANIŞMANLIK MEDYA TANITIM İNŞ. GIDA LTD.ŞTİ.	69.052,00
47	TEMİZLİK İŞLERİ MÜDÜRLÜĞÜ	OYPAŞ OTO YEDEK A.S.	180.000,00
48	FEN İŞLERİ MÜDÜRLÜĞÜ	ECE KLİMA SİSTEMLERİ SOĞ.PAZ.SERVİS TİC.GÜÇLÜ ORANCI	190.000,00
49	TEMİZLİK İŞLERİ MÜDÜRLÜĞÜ	ANKARALI SERDAR OTOMOTİV SER.İNL.SANTİC.LTD.ŞTİ	100.000,00
50	TEMİZLİK İŞLERİ MÜDÜRLÜĞÜ	OTO MOTOR MOTORLU ARAÇLAR SAN.TİC.LTD.ŞTİ.	20.000,00
51	TEMİZLİK İŞLERİ MÜDÜRLÜĞÜ	TANKAR OTO.PETROL GIDA TEKS.SAN.TİC.LTD.ŞTİ.	440.098,26
52	FEN İŞLERİ MÜDÜRLÜĞÜ	UMART MİM. İNŞ. TAAH. SAN. TİC. LTD. ŞTİ.	1.200.000,00
53	FEN İŞLERİ MÜDÜRLÜĞÜ	ALTEKMA DIŞ TİC. BOYA MAK. SAN. A.Ş.	30.000,00
54	KÜLTÜR VE SOSYAL İŞLER MÜDÜRLÜĞÜ	MELDOR ORG. AJANS REKLAM PAZ.SAN.TİC.LTD.ŞTİ.	100.000,00
55	FEN İŞLERİ MÜDÜRLÜĞÜ	YILDIZ YANGIN SÖNDÜRME SİSTEMLERİ SAN.TİC.A.Ş.	46.061,22
56	KÜLTÜR VE SOSYAL İŞLER MÜDÜRLÜĞÜ	ABİDİN KARASUNGUR-RUBA OFSET MATBAACILIK	247.367,47
57	ÖZEL KALEM MÜDÜRLÜĞÜ	HİLMİ DİLŞEN	75.000,00
58	TEMİZLİK İŞLERİ MÜDÜRLÜĞÜ	UZMANLAR MOTORLU ARAÇLAR SAN.TİC.LTD.ŞTİ.	29.108,21
59	TEMİZLİK İŞLERİ MÜDÜRLÜĞÜ	ALPERİN OTOMOTIV SAN.TIC.LTD.STI.	40.000,00
60	SAĞLIK İŞLERİ MÜDÜRLÜĞÜ	TETKİK İŞ GÜVENLİĞİ VE SAĞ.EĞT.DAN.TİC.LTD.ŞTİ	13.495,68
61	ÖZEL KALEM MÜDÜRLÜĞÜ	NAR-BEL NARLIBAHÇE İMAR TEKNİK VE TURİZM HİZMETLERİ SANAYİ VE TİCARET LİMİTED	847.148,55
62	TEMİZLİK İŞLERİ MÜDÜRLÜĞÜ	ÜSTÜNEL TEMİZLİK MAK.LTD.ŞTİ.	142.624,30
63	ÖZEL KALEM MÜDÜRLÜĞÜ	MEDYATEK VİDEO PRODÜKSİYON REKLAMCILIK HALKLA İLİŞKİLER TİCARET VE SANAYİ LİMİTED	353.584,44
64	VETERİNER İŞLERİ MÜDÜRLÜĞÜ	NİLÜFER ATEŞ	50.003,68
65	SAĞLIK İŞLERİ MÜDÜRLÜĞÜ	TETKİK İŞ GÜVENLİĞİ VE SAĞ.EĞT.DAN.TİC.LTD.ŞTİ	13.495,68
66	BİLGİ İŞLEM MÜDÜRLÜĞÜ	KOİ DANIŞMANLIK HİZMETLERİ MERT GÖRKEM AYAZ	19.639,15
67	FEN İŞLERİ MÜDÜRLÜĞÜ	BALABAN HAF.İNŞ.TİC.SAN.LTD.ŞTİ.	190.000,00
68	FEN İŞLERİ MÜDÜRLÜĞÜ	SKS İNSAN KAYNAKLARI LTD. ŞTİ. VE BEK-AY MİMARLIK LTD. ŞTİ. İŞ ORTAKLIĞI	210.095,55
69	PARK VE BAHÇELER MÜDÜRLÜĞÜ	HACI ÖZTÜRK	300.000,00
70	TEMİZLİK İŞLERİ MÜDÜRLÜĞÜ	ÖZHAN HİDROLİK İŞ MAKİNALARI SAN.TİC.LTD.ŞTİ.	153.280,64
71	BİLGİ İŞLEM MÜDÜRLÜĞÜ	NETCAD YAZILIM A.Ş. (ULUSAL CAD.VE GIS ÇÖZÜMLERİ MÜH.BİLG.EĞT.A.Ş)	441.468,00
72	BİLGİ İŞLEM MÜDÜRLÜĞÜ	ARŞİVİST DİZAYN BİLİŞİM SİSTEMLERİ A.Ş.	14.857,69
73	TEMİZLİK İŞLERİ MÜDÜRLÜĞÜ	KARANTİNA SİGORTA ARACILIK HİZM.LTD.ŞTİ.	90.797,17
74	PARK VE BAHÇELER MÜDÜRLÜĞÜ	ASB AVRASYA SÜS BİTKİLERİ MALZ. OTO. SAN. VE TİC. LTD. ŞTİ.	505.971,00
75	PARK VE BAHÇELER MÜDÜRLÜĞÜ	İZSU KANALİZASYON İDARESİ GENEL MÜDÜRLÜĞÜ	140.797,00
76	TEMİZLİK İŞLERİ MÜDÜRLÜĞÜ	SEMİH KIRKAN- SERPİL KOCADEMİR- GÖNÜL KIRKAN ADİ ORTAKLIĞI OTO CESUR	15.682,12
77	TEMİZLİK İŞLERİ MÜDÜRLÜĞÜ	OTO İZMİR TİC.SAN.LTD.ŞTİ.	123.873,61
78	TEMİZLİK İŞLERİ MÜDÜRLÜĞÜ	OYPAŞ OTO YEDEK A.S.	39.483,60
79	TEMİZLİK İŞLERİ MÜDÜRLÜĞÜ	TANKAR OTO.PETROL GIDA TEKS.SAN.TİC.LTD.ŞTİ.	528.435,12
80	SAĞLIK İŞLERİ MÜDÜRLÜĞÜ	TETKİK İŞ GÜVENLİĞİ VE SAĞ.EĞT.DAN.TİC.LTD.ŞTİ	13.495,68
81	TEMİZLİK İŞLERİ MÜDÜRLÜĞÜ	ALPERİN OTOMOTIV SAN.TIC.LTD.STI.	86.062,09

82	TEMİZLİK İŞLERİ MÜDÜRLÜĞÜ	ÖZMER DAMPER DORSE İNŞ.TİC.LTD.ŞTİ.	95.717,81
83	TEMİZLİK İŞLERİ MÜDÜRLÜĞÜ	TANKAR OTO.PETROL GIDA TEKS.SAN.TİC.LTD.ŞTİ.	585.337,15
84	BİLGİ İŞLEM MÜDÜRLÜĞÜ	BARIŞ ÖZBEY	200.000,00
85	FEN İŞLERİ MÜDÜRLÜĞÜ	BALABAN HAF.İNŞ.TİC.SAN.LTD.ŞTİ.	990.938,16
86	FEN İŞLERİ MÜDÜRLÜĞÜ	İŞÇİ PERSONEL	174.683,83
87	PARK VE BAHÇELER MÜDÜRLÜĞÜ	İŞÇİ PERSONEL	123.663,70
88	TEMİZLİK İŞLERİ MÜDÜRLÜĞÜ	İŞÇİ PERSONEL	128.379,22
89	BİLGİ İŞLEM MÜDÜRLÜĞÜ	ÇÖZÜM UPS ELEKTRONİK SAN.VE TİC. A.Ş.	12.857,62
90	ÖZEL KALEM MÜDÜRLÜĞÜ	İHLAS GAZTECİLİK A.Ş.	49.573,25
91	BİLGİ İŞLEM MÜDÜRLÜĞÜ	A4 GRUP BÜRO MAKİNELERİ BİLİŞİM GIDA SA. TİC. LTDİ ŞTİ.	64.288,08
92	BİLGİ İŞLEM MÜDÜRLÜĞÜ	BLACHWHİTE FOTOKOPİ&TONER&KIRTASİYE SERHAT AKBAŞ	20.256,70
93	TEMİZLİK İŞLERİ MÜDÜRLÜĞÜ	ZEYREK KONTEYNER İTH. İHR. PAZARLAMA SAN. TİC. LTD. ŞTİ	238.104,00
94	TEMİZLİK İŞLERİ MÜDÜRLÜĞÜ	ÜSTÜNEL TEMİZLİK MAK.LTD.ŞTİ.	227.192,88
95	TEMİZLİK İŞLERİ MÜDÜRLÜĞÜ	ÖZMER DAMPER DORSE İNŞ.TİC.LTD.ŞTİ.	55.537,76
96	FEN İŞLERİ MÜDÜRLÜĞÜ	TEZCAN ASFALT PEYZAJ İNŞ. TAAH. TEM. SAN. VE TİC. LTD. ŞTİ.	71.419,77
97	TEMİZLİK İŞLERİ MÜDÜRLÜĞÜ	EMEÇ EGEYOL OTOMOTİV SANAYİ VE TİCARET ANONİM ŞİRKETİ	19.101,89
98	TEMİZLİK İŞLERİ MÜDÜRLÜĞÜ	NARLI ARAÇ KİRALAMA TURİZM SANAYİ VE TİC.LTD.ŞTİ.	60.418,89
99	TEMİZLİK İŞLERİ MÜDÜRLÜĞÜ	OTO MOTOR MOTORLU ARAÇLAR SAN.TİC.LTD.ŞTİ.	19.382,86
100	TEMİZLİK İŞLERİ MÜDÜRLÜĞÜ	TANKAR OTO.PETROL GIDA TEKS.SAN.TİC.LTD.ŞTİ.	534.328,77
101	TEMİZLİK İŞLERİ MÜDÜRLÜĞÜ	TANKAR OTO.PETROL GIDA TEKS.SAN.TİC.LTD.ŞTİ.	135.919,50
102	TEMİZLİK İŞLERİ MÜDÜRLÜĞÜ	ÜSTÜNEL TEMİZLİK MAK.LTD.ŞTİ.	260.723,88
103	FEN İŞLERİ MÜDÜRLÜĞÜ	İŞÇİ PERSONEL	125.693,75
104	PARK VE BAHÇELER MÜDÜRLÜĞÜ	İŞÇİ PERSONEL	88.881,25
105	TEMİZLİK İŞLERİ MÜDÜRLÜĞÜ	İŞÇİ PERSONEL	89.781,25
106	ETÜT PROJE MÜDÜRLÜĞÜ	MEMUR PERSONEL	5.888,14
107	VETERİNER İŞLERİ MÜDÜRLÜĞÜ	MEMUR PERSONEL	2.944,07
108	SAĞLIK İŞLERİ MÜDÜRLÜĞÜ	MEMUR PERSONEL	5.888,14
109	BİLGİ İŞLEM MÜDÜRLÜĞÜ	MEMUR PERSONEL	5.888,14
110	ZABITA MÜDÜRLÜĞÜ	MEMUR PERSONEL	14.720,35
111	İMAR VE ŞEHİRCİLİK MÜDÜRLÜĞÜ	MEMUR PERSONEL	32.384,77
112	ÖZEL KALEM MÜDÜRLÜĞÜ	MEMUR PERSONEL	8.832,21
113	YAZI İŞLERİ MÜDÜRLÜĞÜ	MEMUR PERSONEL	5.888,14
114	TEMİZLİK İŞLERİ MÜDÜRLÜĞÜ	MEMUR PERSONEL	5.888,14
115	FEN İŞLERİ MÜDÜRLÜĞÜ	MEMUR PERSONEL	8.832,21
116	KENTSEL TASARIM MÜDÜRLÜĞÜ	MEMUR PERSONEL	2.944,07
117	DESTEK HİZMETLERİ MÜDÜRLÜĞÜ	MEMUR PERSONEL	8.832,21
118	PARK VE BAHÇELER MÜDÜRLÜĞÜ	MEMUR PERSONEL	2.944,07
119	RUHSAT VE DENETİM MÜDÜRÜLÜĞÜ	MEMUR PERSONEL	5.888,14
120	MALİ HİZMETLER MÜDÜRLÜĞÜ	MEMUR PERSONEL	11.776,28
121	FEN İŞLERİ MÜDÜRLÜĞÜ	BALABAN HAF.İNŞ.TİC.SAN.LTD.ŞTİ.	2.305.867,00
122	FEN İŞLERİ MÜDÜRLÜĞÜ	ZİGANA TURİZM TAAH. İNŞ.LTD. ŞTİ	442.890,00
123	TEMİZLİK İŞLERİ MÜDÜRLÜĞÜ	ERİŞ VOLKSWAGEN EMRE ERİŞ	38.168,07

124	TEMİZLİK İŞLERİ MÜDÜRLÜĞÜ	SEREN YEDEK PARÇA OTOMOTİV SAN.TİC.LTD.ŞTİ.	291.569,06
125	ÖZEL KALEM MÜDÜRLÜĞÜ	NİL PASTACILIK TUR.İNŞ.SAN.TİC.LTD.ŞTİ	49.255,60
126	ÖZEL KALEM MÜDÜRLÜĞÜ	ALİ KEMAL BÜLBÜL	473,47
127	ÖZEL KALEM MÜDÜRLÜĞÜ	ALTAN TÜFEKCİ	734,97
128	ÖZEL KALEM MÜDÜRLÜĞÜ	İBRAHİM TÜRKSEVER	716,89
129	ÖZEL KALEM MÜDÜRLÜĞÜ	HIDIR TEKEMEN	385,81
130	ÖZEL KALEM MÜDÜRLÜĞÜ	ALTAN TÜFEKCİ	376,40
131	ÖZEL KALEM MÜDÜRLÜĞÜ	MEHMET SERT	499,96
132	ÖZEL KALEM MÜDÜRLÜĞÜ	ŞAHİN KIRAN	283,04
133	ÖZEL KALEM MÜDÜRLÜĞÜ	SEVAL BOLAT	329,84
134	SAĞLIK İŞLERİ MÜDÜRLÜĞÜ	TETKİK İŞ GÜVENLİĞİ VE SAĞ.EĞT.DAN.TİC.LTD.ŞTİ	13.495,68
135	SAĞLIK İŞLERİ MÜDÜRLÜĞÜ	TETKİK İŞ GÜVENLİĞİ VE SAĞ.EĞT.DAN.TİC.LTD.ŞTİ	4.482,24
136	ÖZEL KALEM MÜDÜRLÜĞÜ	BİMTAŞ ELEKTRİK HİZ.GIDA SAN.TİC.LTD.ŞTİ.	9.604,99
137	ÖZEL KALEM MÜDÜRLÜĞÜ	HÜSEYİN KARAKAYA	39.275,25
138	TEMİZLİK İŞLERİ MÜDÜRLÜĞÜ	TANKAR OTO.PETROL GIDA TEKS.SAN.TİC.LTD.ŞTİ.	70.077,36
139	ÖZEL KALEM MÜDÜRLÜĞÜ	ALİ GÜVENTÜRK	381,35
140	FEN İŞLERİ MÜDÜRLÜĞÜ	SKS İNSAN KAYNAKLARI LTD. ŞTİ. VE BEK-AY MİMARLIK LTD. ŞTİ. İŞ ORTAKLIĞI	1.411.989,65
141	ÖZEL KALEM MÜDÜRLÜĞÜ	REŞAT KONUKCU	1.317,75
142	İNSAN KAYNAKLARI VE EĞİTİM MÜDÜRLÜĞÜ	NAR-BEL NARLIBAHÇE İMAR TEKNİK VE TURİZM HİZMETLERİ SANAYİ VE TİCARET LİMİTED	842.657,12
143	İNSAN KAYNAKLARI VE EĞİTİM MÜDÜRLÜĞÜ	NAR-BEL NARLIBAHÇE İMAR TEKNİK VE TURİZM HİZMETLERİ SANAYİ VE TİCARET LİMİTED	385.862,97
144	ZABITA MÜDÜRLÜĞÜ	NAR-BEL NARLIBAHÇE İMAR TEKNİK VE TURİZM HİZMETLERİ SANAYİ VE TİCARET LİMİTED	306.847,94
145	VETERİNER İŞLERİ MÜDÜRLÜĞÜ	NAR-BEL NARLIBAHÇE İMAR TEKNİK VE TURİZM HİZMETLERİ SANAYİ VE TİCARET LİMİTED	79.302,41
146	VETERİNER İŞLERİ MÜDÜRLÜĞÜ	NAR-BEL NARLIBAHÇE İMAR TEKNİK VE TURİZM HİZMETLERİ SANAYİ VE TİCARET LİMİTED	149.321,73
147	FEN İŞLERİ MÜDÜRLÜĞÜ	NAR-BEL NARLIBAHÇE İMAR TEKNİK VE TURİZM HİZMETLERİ SANAYİ VE TİCARET LİMİTED	918.463,16
148	İMAR VE ŞEHİRCİLİK MÜDÜRLÜĞÜ	NAR-BEL NARLIBAHÇE İMAR TEKNİK VE TURİZM HİZMETLERİ SANAYİ VE TİCARET LİMİTED	249.116,31
149	PARK VE BAHÇELER MÜDÜRLÜĞÜ	NAR-BEL NARLIBAHÇE İMAR TEKNİK VE TURİZM HİZMETLERİ SANAYİ VE TİCARET LİMİTED	889.591,85
150	TEMİZLİK İŞLERİ MÜDÜRLÜĞÜ	NAR-BEL NARLIBAHÇE İMAR TEKNİK VE TURİZM HİZMETLERİ SANAYİ VE TİCARET LİMİTED	1.997.675,86
151	TEMİZLİK İŞLERİ MÜDÜRLÜĞÜ	NAR-BEL NARLIBAHÇE İMAR TEKNİK VE TURİZM HİZMETLERİ SANAYİ VE TİCARET LİMİTED	2.072.283,35
152	BİLGİ İŞLEM MÜDÜRLÜĞÜ	NAR-BEL NARLIBAHÇE İMAR TEKNİK VE TURİZM HİZMETLERİ SANAYİ VE TİCARET LİMİTED	102.505,04
153	BİLGİ İŞLEM MÜDÜRLÜĞÜ	SUPERONLİNE İLTŞ.HİZ.AŞ.	11.817,71
154	BİLGİ İŞLEM MÜDÜRLÜĞÜ	SUPERONLİNE İLTŞ.HİZ.AŞ.	3.214,40
155	KÜLTÜR VE SOSYAL İŞLER MÜDÜRLÜĞÜ	MAVEN TEMİZLİK İNSAN KAYNAKLARI HİZMETLERİ LTD. ŞTİ.	143.364,80
156	BASIN YAYIN VE HALKLA İLİŞKİLER MÜDÜRLÜĞÜ	TT MOBİL İLETİŞİM HİZMETLERİ A.Ş.	1.134,91
157	İNSAN KAYNAKLARI VE EĞİTİM MÜDÜRLÜĞÜ	PRONET GÜVENLİK HİZMETLERİ A.Ş.	2.616,76
		TOPLAM	**31.700.673,11**

KİŞİLERDEN ALACAKLAR CETVELİ

T.C.
NARLIDERE BELEDİYE BAŞKANLIĞI
GEÇİCİ MİZAN

Tarih Aralığı : 01.01.2023 - 31.12.2023 YILI: 2023

0.0 Hepsi AYI: 12
(140)

Hesap Kodu	Yardımcı Hesap Kodu							Hesap Adı	Borç Tutarı	Alacak Tutarı	Borç Kalanı	Alacak Kalanı
140								**KİŞİLERDEN ALACAKLAR HESABI**	**311.272,16**	**207.746,07**	**103.526,09**	**0,00**
140	1							Tahsilinde Bütçeye Gelir Kaydedilecek Olan Alacaklar	298.846,22	195.320,13	103.526,09	0,00
140	1	1						Alacağın Aslı	298.846,22	195.320,13	103.526,09	0,00
140	2							Diğer Alacaklar	12.425,94	12.425,94	0,00	0,00
140	2	1						Alacağın Aslı	12.425,94	12.425,94	0,00	0,00
								GENEL TOPLAM	311.272,16	207.746,07	103.526,09	0,00

T.C.
NARLIDERE BELEDİYE BAŞKANLIĞI
GEÇİCİ MİZAN

Tarih Aralığı : 01.01.2023 - 31.12.2023 YILI: 2023

0.0 Hepsi AYI: 12
(140)

Hesap Kodu	Yardımcı Hesap Kodu							Hesap Adı	Borç Tutarı	Alacak Tutarı	Borç Kalanı	Alacak Kalanı
140	1	1						ÖZCAN ÖZKAYA KN:69622	16.368,45	16.368,45	0,00	0,00
140	1	1						İZMİR NARLIDERE BELEDİYE BAŞKANLIĞI KN:19162	90,00	90,00	0,00	0,00
140	1	1						HAYDAR ATALAY ŞENKUL KN:51436	16.392,95	16.392,95	0,00	0,00
140	1	1						ERCÜMENT AKTAÇ KN:63564	25.063,97	25.063,97	0,00	0,00
140	1	1						ALTAN TÜFEKCİ KN:26919	172,50	172,50	0,00	0,00
140	1	1						ALİ ÇAKI KN:58331	9.232,35	9.232,35	0,00	0,00
140	1	1						MEHMET BEYAZ KN:58447	18.992,40	18.992,40	0,00	0,00
140	1	1						MEMUR PERSONEL KN:69842	8.098,20	8.098,20	0,00	0,00
140	1	1						AHMET TAŞDELEN KN:34605	2.254,00	2.254,00	0,00	0,00
140	1	1						ENCÜMEN ÜYELERİ KN:69805	130,11	130,11	0,00	0,00
140	1	1						MURTAZA ÖZ KN:25949	2.704,80	2.704,80	0,00	0,00
140	1	1						NEBİYE ÇETİN KN:39251	6.762,00	6.762,00	0,00	0,00
140	1	1						NAK-BEL NAKLİYAHÇE İMAK TEKNİK VE TURİZM HİZMETLERİ SANAYİ VE TİCARET LİMİTED	178.354,89	74.828,80	103.526,09	0,00
140	1	1						FATMA URYAN KN:31112	14.229,60	14.229,60	0,00	0,00
140	2	1						HALK BANKASI TURKIYE KN:39637	12.425,94	12.425,94	0,00	0,00
								GENEL TOPLAM	311.272,16	207.746,07	103.526,09	0,00

T.C.
NARLIDERE BELEDİYE BAŞKANLIĞI

KİŞİLERDEN ALACAKLAR CETVELİ (TABLO:5)				
Geçen Yıldan Devir	Yıl İçinde Kaydedilen	TOPLAM	Tahsil, Terkin, Nakil ve Mahsup Olunan	Alacak Artığı
0,00	12.425,94	12.425,94	12.425,94	0,00
138.190,89	160.655,33	298.846,22	195.320,13	103.526,09

Kişiden alacaklar hesabının yardımcı hesap kayıtları incelenerek her hesabın borç artığının yevmiye kayıtlarına uygun olduğu anlaşılmış ve tahsili takip edilmeyen veya zamanaşımına uğrayanların ayrıntısı (TABLO:6) da gösterilerek (0) adet takip dosyası teslim edilmiş ve alınmıştır. 31/12/2023

T.C.
NARLIDERE BELEDİYE BAŞKANLIĞI
140 KİŞİLERDEN ALACAKLAR HESABI DEFTERİ

Kurumsal Kod : HEPSİ

Başlangıç Tarihi : 01.01.2023

Bitiş Tarihi : 31.12.2023

Hesap Kodu : 140 KİŞİLERDEN ALACAKLAR HESABI

KİŞİ BORCUNA ALINMA		İLGİLİNİN		AÇIKLAMA	SORUMLU ADINA YAZILAN BORÇ TUTARI	TAHSİL / MAHSUP/TERKİN EDİLEN			KALAN BORÇ TUTARI
YEVMİYE TARİHİ	YEVMİYE NO	KENTLİ NO	ADI SOYADI			YEVMİYE TARİHİ	YEVMİYE NO	TUTAR	
01.01.2023	1	19139	NAR-BEL NARLIBAHÇE İMAR TEKNİK VE TURİZM HİZMETLERİ SANAYİ VE TİCARET LİMİTED ŞİRKETİ	2023 MALİ YILI AÇILIŞ FİŞİ	138.190,89	18.01.2023 14.02.2023 27.03.2023 24.04.2023 26.06.2023 26.06.2023 24.07.2023 10.08.2023 11.10.2023 11.10.2023 20.11.2023 15.12.2023	246 563 1119 1559 2562 2562 2933 3171 3953 3955 4465 4905	2.075,89 2.534,97 3.003,11 4.224,87 3.647,56 3.260,11 4.296,83 3.911,00 5.074,07 5.561,93 3.701,72 4.122,92	92.775,91
26.07.2023	2965	19139	NAR-BEL NARLIBAHÇE İMAR TEKNİK VE TURİZM HİZMETLERİ SANAYİ VE TİCARET LİMİTED ŞİRKETİ	KAZA NEDENİYLE YUSUF GÜNEŞ ADINA KİŞİ BORSUNA ALINMASI	35.364,00	10.08.2023 21.09.2023 21.09.2023 20.11.2023 15.12.2023	3172 3647 3648 4466 4904	6.544,70 4.815,00 5.047,75 4.209,59 3.996,78	10.750,18
				Genel Toplam	173.554,89			70.028,80	103.526,09

TAŞINIR MAL YÖNETİM KESİN HESABI CETVELLERİ

TAŞINIR SAYIM VE DÖKÜM CETVELİ (ÖRNEK-13)

T.C.
NARLIDERE BELEDİYE BAŞKANLIĞI
TAŞINIR SAYIM VE DÖKÜM CETVELİ

Tarih: 31.12.2023

Tarih Aralığı: 01.01.2023 - 31.12.2023

İL VE İLÇENİN	ADI	NARLIDERE BELEDİYE BAŞKANLIĞI	KODU	4635	YILI	2023	
HARCAMA BİRİMİNİN	ADI	NARLIDERE BELEDİYESİ	KODU	463526	TAŞINIR I.. DÜZEY DETAY KODU	150 . 01	KIRTASIYE MALZEMELERI GRUBU
MUHASEBE BİRİMİNİN	ADI	MALİ HİZMETLER MÜDÜRLÜĞÜ	KODU	46352640			

SIRA NO	TAŞINIR II.. DÜZEY DETAY KODU	TAŞINIR II.. DÜZEY DETAY ADI	ÖLÇÜ BİRİMİ	GEÇEN YILDAN DEVREDEN		YIL İÇİNDE GİREN		TOPLAM		YIL İÇİNDE ÇIKAN		GELECEK YILA DEVİR	
				MİKTARI	TUTARI	MİKTARI	TUTARI	MİKTARI	TUTARI	MİKTARI	TUTARI	MİKTARI	TUTARI
1	150.1.1	YAZI ARAÇLARI	AD	3.386	18.476,84	529	4.709,38	3.915	23.186,22	1.563	7.895,38	2.352	15.290,83
2	150.1.2	YAZIM, ÇIZIM VE ÖLÇÜM ARAÇ VE MALZEMELERI	AD		0,00	40	4.682,52	40	4.682,52	35	4.629,42	5	53,10
3	150.1.3	KAĞIT ÜRÜNLER	AD	11.425	15.305,68	16.877	88.180,22	28.302	103.485,90	9.551	36.095,74	18.751	67.390,16
4	150.1.3	KAĞIT ÜRÜNLER	PK	24	1.431,60		0,00	24	1.431,60	16	871,60	8	560,00
5	150.1.3	KAĞIT ÜRÜNLER	TOP	604	25.054,00	410	36.487,80	1.014	61.541,80	1.014	61.541,80		0,00
6	150.1.4	YAZICI, FAKSIMILE CIHAZI, FOTOKOPI VE BASKI MAKINESI MAL	AD	379	200.470,75	74	193.500,00	453	393.970,75	156	156.472,39	297	237.498,36
7	150.1.5	KAĞIT TUTTURUCULARI, TUTKALLAR VE BANTLAR	AD	250	256,30	121	6.438,61	371	6.694,91	286	6.613,27	85	81,64
8	150.1.5	KAĞIT TUTTURUCULARI, TUTKALLAR VE BANTLAR	KUT	52	190,57	80	2.053,20	132	2.243,77	132	2.243,77		0,00
9	150.1.6	YAZI DÜZELTICILER	AD	10	23,42	120	802,40	130	825,82	69	441,62	61	384,20
10	150.1.7	KÜÇÜK KIRTASIYE GEREÇ VE MALZEMELERI	AD	812	8.699,55	166	20.959,50	978	29.659,05	497	22.137,82	481	7.521,23
11	150.1.8	BILIŞIM MALZEMELERI	AD		0,00	85	87.774,00	85	87.774,00	85	87.774,00		0,00
TOPLAM				16.942,00	269.908,70	18.502,00	445.587,63	35.444,00	715.496,33	13.404,00	386.716,82	22.040,00	328.779,51

2023 yılı 150 I. düzey detay hesap kodunda tanımlanan 150 . 01 nın II. düzey detay hesabını oluşturan toplam 22.040,00 kalemde 328.779,51 TL tutarındaki bu cetvel kayıtlara ve ilgili belgelerine göre tarafımızdan düzenlenmiştir. Cetvelin "Gelecek Yıla Devir" sütununda yazılı taşınırlar tarafımızdan sayılarak, fazla veya noksan olarak bulunanlar, ait oldukları gösterilmiştir. Kayıtların, sayım sonuçlarıyla uygunluğu gerekli belgeler düzenlenmek ve ilgili defterlere kaydedilmek suretiyle sağlanmıştır.

Tarih: 31.12.2023

Tarih Aralığı: 01.01.2023 - 31.12.2023

İL VE İLÇENİN	ADI	NARLIDERE BELEDİYE BAŞKANLIĞI	KODU	4635	YILI	2023	
HARCAMA BİRİMİNİN	ADI	NARLIDERE BELEDİYESİ	KODU	463526	TAŞINIR I.. DÜZEY DETAY KODU	150 . 02	BESLENME/GIDA AMAÇLI VE MUTFAKTA KULLANILAN TÜKETIM
MUHASEBE BİRİMİNİN	ADI	MALİ HİZMETLER MÜDÜRLÜĞÜ	KODU	46352640			

SIRA NO	TAŞINIR II.. DÜZEY DETAY KODU	TAŞINIR II.. DÜZEY DETAY ADI	ÖLÇÜ BİRİMİ	GEÇEN YILDAN DEVREDEN		YIL İÇİNDE GİREN		TOPLAM		YIL İÇİNDE ÇIKAN		GELECEK YILA DEVİR	
				MİKTARI	TUTARI	MİKTARI	TUTARI	MİKTARI	TUTARI	MİKTARI	TUTARI	MİKTARI	TUTARI
1	150.2.1	TEK KULLANIMLIK MUTFAK EŞYALARI	AD	500	171,10	46.166	18.905,75	46.666	19.076,85	40.366	16.213,50	6.300	2.863,35
2	150.2.2	SERVIS VE SAKLAMA KAPLARI	AD		0,00	5	2.442,00	5	2.442,00	5	2.442,00		0,00
3	150.2.3	SOFRA TAKIMI VE ÇATAL BIÇAK TAKIMI	AD		0,00	74	2.227,84	74	2.227,84	74	2.227,84		0,00
4	150.2.4	İÇECEK SERVIS TAKIMLARI	AD		0,00	433	13.946,80	433	13.946,80	433	13.946,80		0,00
5	150.2.4	İÇECEK SERVIS TAKIMLARI	TK		0,00	1	566,40	1	566,40	1	566,40		0,00
6	150.2.5	MUTFAK ARAÇ VE GEREÇLERI	AD		0,00	10	1.477,28	10	1.477,28	10	1.477,28		0,00
TOPLAM				500,00	171,10	46.689,00	39.566,07	47.189,00	39.737,17	40.889,00	36.873,82	6.300,00	2.863,35

2023 yılı 150 I. düzey detay hesap kodunda tanımlanan 150 . 02 nın II. düzey detay hesabını oluşturan toplam 6.300,00 kalemde 2.863,35 TL tutarındaki bu cetvel kayıtlara ve ilgili belgelerine göre tarafımızdan düzenlenmiştir. Cetvelin "Gelecek Yıla Devir" sütununda yazılı taşınırlar tarafımızdan sayılarak, fazla veya noksan olarak bulunanlar, ait oldukları gösterilmiştir. Kayıtların, sayım sonuçlarıyla uygunluğu gerekli belgeler düzenlenmek ve ilgili defterlere kaydedilmek suretiyle sağlanmıştır.

Tarih: 31.12.2023

Tarih Aralığı: 01.01.2023 - 31.12.2023

İL VE İLÇENİN	ADI	NARLIDERE BELEDİYE BAŞKANLIĞI	KODU	4635	YILI	2023	
HARCAMA BİRİMİNİN	ADI	NARLIDERE BELEDİYESİ	KODU	463526	TAŞINIR I.. DÜZEY DETAY KODU	150 . 03	TIBBI VE LABORATUVAR SARF MALZEMELERI GRUBU
MUHASEBE BİRİMİNİN	ADI	MALİ HİZMETLER MÜDÜRLÜĞÜ	KODU	46352640			

SIRA NO	TAŞINIR II.. DÜZEY DETAY KODU	TAŞINIR II.. DÜZEY DETAY ADI	ÖLÇÜ BİRİMİ	GEÇEN YILDAN DEVREDEN		YIL İÇİNDE GİREN		TOPLAM		YIL İÇİNDE ÇIKAN		GELECEK YILA DEVİR	
				MİKTARI	TUTARI	MİKTARI	TUTARI	MİKTARI	TUTARI	MİKTARI	TUTARI	MİKTARI	TUTARI
1	150.3.1	İLAÇLAR VE FARMAKOLOJIK ÜRÜNLER	AD		0,00	6.327	487.553,84	6.327	487.553,84	6.327	487.553,84		0,00
2	150.3.1	İLAÇLAR VE FARMAKOLOJIK ÜRÜNLER	KUT	70	347,76		0,00	70	347,76	70	347,76		0,00
3	150.3.2	BIYOKIMYASALLAR VE GAZ MADDELERI İÇEREN KIMYASALLAR	AD		0,00	1	590,00	1	590,00	1	590,00		0,00
4	150.3.3	MEDIKAL MALZEMELER	AD		0,00	33.450	131.872,70	33.450	131.872,70	33.450	131.872,70		0,00
TOPLAM				70,00	347,76	39.778,00	620.016,54	39.848,00	620.364,30	39.848,00	620.364,30	0,00	0,00

2023 yılı 150 I. düzey detay hesap kodunda tanımlanan 150 . 03 nın II. düzey detay hesabını oluşturan toplam 0,00 kalemde 0,00 TL tutarındaki bu cetvel kayıtlara ve ilgili belgelerine göre tarafımızdan düzenlenmiştir. Cetvelin "Gelecek Yıla Devir" sütununda yazılı taşınırlar tarafımızdan sayılarak, fazla veya noksan olarak bulunanlar, ait oldukları gösterilmiştir. Kayıtların, sayım sonuçlarıyla uygunluğu gerekli belgeler düzenlenmek ve ilgili defterlere kaydedilmek suretiyle sağlanmıştır.

Tarih: 31.12.2023

Tarih Aralığı: 01.01.2023 - 31.12.2023

İL VE İLÇENİN	ADI	NARLIDERE BELEDİYE BAŞKANLIĞI	KODU	4635	YILI	2023	
HARCAMA BİRİMİNİN	ADI	NARLIDERE BELEDİYESİ	KODU	463526	TAŞINIR I.. DÜZEY DETAY KODU	150 . 04	YAKITLAR, YAKIT KATKILARI VE KATKI YAĞLAR GRUBU
MUHASEBE BİRİMİNİN	ADI	MALİ HİZMETLER MÜDÜRLÜĞÜ	KODU	46352640			

SIRA NO	TAŞINIR II.. DÜZEY DETAY KODU	TAŞINIR II.. DÜZEY DETAY ADI	ÖLÇÜ BİRİMİ	GEÇEN YILDAN DEVREDEN		YIL İÇİNDE GİREN		TOPLAM		YIL İÇİNDE ÇIKAN		GELECEK YILA DEVİR	
				MİKTARI	TUTARI	MİKTARI	TUTARI	MİKTARI	TUTARI	MİKTARI	TUTARI	MİKTARI	TUTARI
1	150.4.2	SIVI YAKITLAR	LT	32.345	686.039,02	268.411	7.557.389,49	300.756	8.243.428,51	266.095	6.995.577,94	34.661	1.247.850,57
2	150.4.4	YAĞLAR VE KATKI YAĞLAR	AD		0,00	31	109.320,00	31	109.320,00	31	109.320,00		0,00
TOPLAM				32.345,00	686.039,02	268.442,00	7.666.709,49	300.787,00	8.352.748,51	266.126,00	7.104.897,94	34.661,00	1.247.850,57

2023 yılı 150 I. düzey detay hesap kodunda tanımlanan 150 . 04 nın II. düzey detay hesabını oluşturan toplam 34.661,00 kalemde 1.247.850,57 TL tutarındaki bu cetvel kayıtlara ve ilgili belgelerine göre tarafımızdan düzenlenmiştir. Cetvelin "Gelecek Yıla Devir" sütununda yazılı taşınırlar tarafımızdan sayılarak, fazla veya noksan olarak bulunanlar, ait oldukları gösterilmiştir. Kayıtların, sayım sonuçlarıyla uygunluğu gerekli belgeler düzenlenmek ve ilgili defterlere kaydedilmek suretiyle sağlanmıştır.

Tarih: 31.12.2023

Tarih Aralığı: 01.01.2023 - 31.12.2023

İL VE İLÇENİN	ADI	NARLIDERE BELEDİYE BAŞKANLIĞI	KODU	4635	YILI	2023	
HARCAMA BİRİMİNİN	ADI	NARLIDERE BELEDİYESİ	KODU	463526	TAŞINIR I.. DÜZEY DETAY KODU	150 . 05	TEMIZLEME EKIPMANLARI GRUBU
MUHASEBE BİRİMİNİN	ADI	MALİ HİZMETLER MÜDÜRLÜĞÜ	KODU	46352640			

SIRA NO	TAŞINIR II.. DÜZEY DETAY KODU	TAŞINIR II.. DÜZEY DETAY ADI	ÖLÇÜ BİRİMİ	GEÇEN YILDAN DEVREDEN		YIL İÇİNDE GİREN		TOPLAM		YIL İÇİNDE ÇIKAN		GELECEK YILA DEVİR	
				MİKTARI	TUTARI	MİKTARI	TUTARI	MİKTARI	TUTARI	MİKTARI	TUTARI	MİKTARI	TUTARI
1	150.5.1	TEMIZLIK MALZEMELERI	AD	5.861	104.912,49	3.068	88.840,60	8.929	193.753,09	5.587	149.004,19	3.342	44.748,90
2	150.5.2	TEMIZLIK ARAÇ VE GEREÇLERI	AD	3.747	33.889,32	7.686	1.310.158,75	11.433	1.344.048,07	9.105	1.294.346,45	2.328	49.701,62
3	150.5.2	TEMIZLIK ARAÇ VE GEREÇLERI	KG		0,00	8.500	331.580,00	8.500	331.580,00	8.500	331.580,00		0,00
4	150.5.2	TEMIZLIK ARAÇ VE GEREÇLERI	PK	359	5.775,04		0,00	359	5.775,04	57	134,52	302	5.640,52
5	150.5.2	TEMIZLIK ARAÇ VE GEREÇLERI	RUL	1.441	1.955,44		0,00	1.441	1.955,44	464	629,65	977	1.325,79
6	150.5.2	TEMIZLIK ARAÇ VE GEREÇLERI	TK	46	2.415,24	5	4.130,00	51	6.545,24	28	1.086,10	23	5.459,14
7	150.5.3	TEMIZLEME VE DEZENFEKSIYON SOLÜSYONLARI	AD	1.894	14.242,44	2.367	239.860,97	4.261	254.103,41	3.216	190.490,89	1.045	63.612,52
8	150.5.3	TEMIZLEME VE DEZENFEKSIYON SOLÜSYONLARI	KG	1.869	15.456,14	6.200	118.052,22	8.069	133.508,36	6.669	117.069,17	1.400	16.439,20
9	150.5.3	TEMIZLEME VE DEZENFEKSIYON SOLÜSYONLARI	LT	25	678,50		0,00	25	678,50	10	271,40	15	407,10
TOPLAM				15.242,00	179.324,61	27.826,00	2.092.622,54	43.068,00	2.271.947,15	33.636,00	2.084.612,36	9.432,00	187.334,79

2023 yılı 150 I. düzey detay hesap kodunda tanımlanan 150 . 05 nın II. düzey detay hesabını oluşturan toplam 9.432,00 kalemde 187.334,79 TL tutarındaki bu cetvel kayıtlara ve ilgili belgelerine göre tarafımızdan düzenlenmiştir. Cetvelin "Gelecek Yıla Devir" sütununda yazılı taşınırlar tarafımızdan sayılarak, fazla veya noksan olarak bulunanlar, ait oldukları gösterilmiştir. Kayıtların, sayım sonuçlarıyla uygunluğu gerekli belgeler düzenlenmek ve ilgili defterlere kaydedilmek suretiyle sağlanmıştır.

Tarih:

Tarih Aralığı: 01.01.2023 - 31.12.2023

İL VE İLÇENİN	ADI	NARLIDERE BELEDİYE BAŞKANLIĞI	KODU	4635	YILI	2023	
HARCAMA BİRİMİNİN	ADI	NARLIDERE BELEDİYESİ	KODU	463526	TAŞINIR I.. DÜZEY DETAY KODU	150 . 06	GIYECEK, MEFRUŞAT VE TUHAFIYE MALZEMELERI GRUBU
MUHASEBE BİRİMİNİN	ADI	MALİ HİZMETLER MÜDÜRLÜĞÜ	KODU	46352640			

SIRA NO	TAŞINIR II.. DÜZEY DETAY KODU	TAŞINIR II.. DÜZEY DETAY ADI	ÖLÇÜ BİRİMİ	GEÇEN YILDAN DEVREDEN		YIL İÇİNDE GİREN		TOPLAM		YIL İÇİNDE ÇIKAN		GELECEK YILA DEVİR	
				MİKTARI	TUTARI	MİKTARI	TUTARI	MİKTARI	TUTARI	MİKTARI	TUTARI	MİKTARI	TUTARI
1	150.6.1	GIYECEKLER	AD	1.569	21.631,28	2.097	343.590,66	3.666	365.221,94	3.066	356.949,94	600	8.272,00
2	150.6.1	GIYECEKLER	ÇIF		0,00	18.520	384.933,60	18.520	384.933,60	18.520	384.933,60		0,00
3	150.6.2	MEFRUŞAT ÜRÜNLERI	AD	6	9,56	391	43.512,68	397	43.522,24	397	43.522,24		0,00
4	150.6.2	MEFRUŞAT ÜRÜNLERI	PAK		0,00	2	53,99	2	53,99	2	53,99		0,00
TOPLAM				1.575,00	21.640,84	21.010,00	772.090,93	22.585,00	793.731,77	21.985,00	785.459,77	600,00	8.272,00

2023 yılı 150 I. düzey detay hesap kodunda tanımlanan 150 . 06 nın II. düzey detay hesabını oluşturan toplam 600,00 kalemde 8.272,00 TL tutarındaki bu cetvel kayıtlara ve ilgili belgelerine göre tarafımızdan düzenlenmiştir. Cetvelin "Gelecek Yıla Devir" sütununda yazılı taşınırlar tarafımızdan sayılarak, fazla veya noksan olarak bulunanlar, ait oldukları gösterilmiştir. Kayıtların, sayım sonuçlarıyla uygunluğu gerekli belgeler düzenlenmek ve ilgili defterlere kaydedilmek suretiyle sağlanmıştır.

Tarih:

Tarih Aralığı: 01.01.2023 - 31.12.2023

İL VE İLÇENİN	ADI	NARLIDERE BELEDİYE BAŞKANLIĞI	KODU	4635	YILI	2023	
HARCAMA BİRİMİNİN	ADI	NARLIDERE BELEDİYESİ	KODU	463526	TAŞINIR I.. DÜZEY DETAY KODU	150 . 07	YIYECEK GRUBU
MUHASEBE BİRİMİNİN	ADI	MALİ HİZMETLER MÜDÜRLÜĞÜ	KODU	46352640			

SIRA NO	TAŞINIR II.. DÜZEY DETAY KODU	TAŞINIR II.. DÜZEY DETAY ADI	ÖLÇÜ BİRİMİ	GEÇEN YILDAN DEVREDEN		YIL İÇİNDE GİREN		TOPLAM		YIL İÇİNDE ÇIKAN		GELECEK YILA DEVİR	
				MİKTARI	TUTARI	MİKTARI	TUTARI	MİKTARI	TUTARI	MİKTARI	TUTARI	MİKTARI	TUTARI
1	150.7.2	YEMEKLIK YAĞLAR	AD		0,00	550	59.400,00	550	59.400,00	550	59.400,00		0,00
2	150.7.3	SEBZE, MEYVE, YEMIŞ VE ÇEKIRDEKLER	AD		0,00	14	2.186,04	14	2.186,04	14	2.186,04		0,00
3	150.7.3	SEBZE, MEYVE, YEMIŞ VE ÇEKIRDEKLER	KG		0,00	104	20.034,19	104	20.034,19	104	20.034,19		0,00
4	150.7.4	UN VE UNLU GIDALAR	AD		0,00	1.100	74.250,00	1.100	74.250,00	1.100	74.250,00		0,00
5	150.7.5	BAHARAT VE ÇEŞNILER ILE ÇIKOLATA VE TATLANDIRICILAR	AD	8	725,76	300	12.120,00	308	12.845,76	208	8.805,76	100	4.040,00
6	150.7.5	BAHARAT VE ÇEŞNILER ILE ÇIKOLATA VE TATLANDIRICILAR	KG		0,00	31	1.096,35	31	1.096,35	31	1.096,35		0,00
7	150.7.5	BAHARAT VE ÇEŞNILER ILE ÇIKOLATA VE TATLANDIRICILAR	PK		0,00	104	4.171,30	104	4.171,30	89	3.565,30	15	606,00
TOPLAM				8,00	725,76	2.202,03	173.257,88	2.210,03	173.983,64	2.095,03	169.337,64	115,00	4.646,00

2023 yılı 150 I. düzey detay hesap kodunda tanımlanan 150 . 07 nın II. düzey detay hesabını oluşturan toplam 115,00 kalemde 4.646,00 TL tutarındaki bu cetvel kayıtlara ve ilgili belgelerine göre tarafımızdan düzenlenmiştir. Cetvelin "Gelecek Yıla Devir" sütununda yazılı taşınırlar tarafımızdan sayılarak, fazla veya noksan olarak bulunanlar, ait oldukları gösterilmiştir. Kayıtların, sayım sonuçlarıyla uygunluğu gerekli belgeler düzenlenmek ve ilgili defterlere kaydedilmek suretiyle sağlanmıştır.

Tarih:

Tarih Aralığı: 01.01.2023 - 31.12.2023

İL VE İLÇENİN	ADI	NARLIDERE BELEDİYE BAŞKANLIĞI	KODU	4635	YILI	2023	
HARCAMA BİRİMİNİN	ADI	NARLIDERE BELEDİYESİ	KODU	463526	TAŞINIR I.. DÜZEY DETAY KODU	150 . 08	İÇECEK GRUBU
MUHASEBE BİRİMİNİN	ADI	MALİ HİZMETLER MÜDÜRLÜĞÜ	KODU	46352640			

SIRA NO	TAŞINIR II.. DÜZEY DETAY KODU	TAŞINIR II.. DÜZEY DETAY ADI	ÖLÇÜ BİRİMİ	GEÇEN YILDAN DEVREDEN		YIL İÇİNDE GİREN		TOPLAM		YIL İÇİNDE ÇIKAN		GELECEK YILA DEVİR	
				MİKTARI	TUTARI	MİKTARI	TUTARI	MİKTARI	TUTARI	MİKTARI	TUTARI	MİKTARI	TUTARI
1	150.8.1	ALKOLSÜZ İÇECEKLER	AD	697	7.314,31	8.820	84.836,89	9.517	92.151,20	6.418	74.220,78	3.099	17.930,42
2	150.8.1	ALKOLSÜZ İÇECEKLER	KG	50	2.419,20	616	62.747,26	666	65.166,46	466	43.956,46	200	21.210,00
3	150.8.1	ALKOLSÜZ İÇECEKLER	KĞ		0,00	80	32.320,00	80	32.320,00	50	20.200,00	30	12.120,00
4	150.8.1	ALKOLSÜZ İÇECEKLER	PK		0,00	10	595,90	10	595,90	10	595,90		0,00
TOPLAM				747,00	9.733,51	9.526,00	180.500,05	10.273,00	190.233,56	6.944,00	138.973,14	3.329,00	51.260,42

2023 yılı 150 I. düzey detay hesap kodunda tanımlanan 150 . 08 nın II. düzey detay hesabını oluşturan toplam 3.329,00 kalemde 51.260,42 TL tutarındaki bu cetvel

kayıtlara ve ilgili belgelerine göre tarafımızdan düzenlenmiştir. Cetvelin "Gelecek Yıla Devir" sütununda yazılı taşınırlar tarafımızdan sayılarak, fazla veya noksan olarak bulunanlar, ait oldukları gösterilmiştir. Kayıtların, sayım sonuçlarıyla uygunluğu gerekli belgeler düzenlenmek ve ilgili defterlere kaydedilmek suretiyle sağlanmıştır. Tarih:

Tarih Aralığı: 01.01.2023 - 31.12.2023

İL VE İLÇENİN	ADI	NARLIDERE BELEDİYE BAŞKANLIĞI	KODU	4635	YILI	2023	
HARCAMA BİRİMİNİN	ADI	NARLIDERE BELEDİYESİ	KODU	463526	TAŞINIR I.. DÜZEY DETAY KODU	150 . 10	ZIRAI MADDELER GRUBU
MUHASEBE BİRİMİNİN	ADI	MALİ HİZMETLER MÜDÜRLÜĞÜ	KODU	46352640			

SIRA NO	TAŞINIR II.. DÜZEY DETAY KODU	TAŞINIR II.. DÜZEY DETAY ADI	ÖLÇÜ BİRİMİ	GEÇEN YILDAN DEVREDEN		YIL İÇİNDE GİREN		TOPLAM		YIL İÇİNDE ÇIKAN		GELECEK YILA DEVİR	
				MİKTARI	TUTARI	MİKTARI	TUTARI	MİKTARI	TUTARI	MİKTARI	TUTARI	MİKTARI	TUTARI
1	150.10.1	TOHUM, FIDELER, FILIZLER, FIDANLAR VE ÇIÇEK TOHUMLARI	KG		0,00	100	35.350,00	100	35.350,00	100	35.350,00		0,00
2	150.10.1	TOHUM, FIDELER, FILIZLER, FIDANLAR VE ÇIÇEK TOHUMLARI	KĞ		0,00	400	67.670,00	400	67.670,00	400	67.670,00		0,00
3	150.10.2	GÜBRE, BITKI GIDALARI VE BITKI İLAÇLARI	AD		0,00	270	109.350,00	270	109.350,00	270	109.350,00		0,00
4	150.10.2	GÜBRE, BITKI GIDALARI VE BITKI İLAÇLARI	KG		0,00	50	11.880,00	50	11.880,00	50	11.880,00		0,00
5	150.10.2	GÜBRE, BITKI GIDALARI VE BITKI İLAÇLARI	LT		0,00	300	103.777,20	300	103.777,20	300	103.777,20		0,00
TOPLAM				0,00	0,00	1.120,00	328.027,20	1.120,00	328.027,20	1.120,00	328.027,20	0,00	0,00

2023 yılı 150 I. düzey detay hesap kodunda tanımlanan 150 . 10 nın II. düzey detay hesabını oluşturan toplam 0,00 kalemde 0,00 TL tutarındaki bu cetvel

kayıtlara ve ilgili belgelerine göre tarafımızdan düzenlenmiştir. Cetvelin "Gelecek Yıla Devir" sütununda yazılı taşınırlar tarafımızdan sayılarak, fazla veya noksan olarak bulunanlar, ait oldukları gösterilmiştir. Kayıtların, sayım sonuçlarıyla uygunluğu gerekli belgeler düzenlenmek ve ilgili defterlere kaydedilmek suretiyle sağlanmıştır. Tarih:

Tarih Aralığı: 01.01.2023 - 31.12.2023

İL VE İLÇENİN	ADI	NARLIDERE BELEDİYE BAŞKANLIĞI	KODU	4635	YILI	2023
HARCAMA BİRİMİNİN	ADI	NARLIDERE BELEDİYESİ	KODU	463526	TAŞINIR I.. DÜZEY DETAY KODU	150 . YEM GRUBU
MUHASEBE BİRİMİNİN	ADI	MALİ HİZMETLER MÜDÜRLÜĞÜ	KODU	46352640		11

SIRA NO	TAŞINIR II.. DÜZEY DETAY KODU	TAŞINIR II.. DÜZEY DETAY ADI	ÖLÇÜ BİRİMİ	GEÇEN YILDAN DEVREDEN		YIL İÇİNDE GİREN		TOPLAM		YIL İÇİNDE ÇIKAN		GELECEK YILA DEVİR	
				MİKTARI	TUTARI	MİKTARI	TUTARI	MİKTARI	TUTARI	MİKTARI	TUTARI	MİKTARI	TUTARI
1	150.11.4	KÖPEK VE KEDI YEMLERI	AD		0,00	1.730	169.190,96	1.730	169.190,96	1.730	169.190,96		0,00
2	150.11.4	KÖPEK VE KEDI YEMLERI	KG		0,00	6	1.620,02	6	1.620,02	6	1.620,02		0,00
TOPLAM				0,00	0,00	1.736,00	170.810,98	1.736,00	170.810,98	1.736,00	170.810,98	0,00	0,00

2023 yılı 150 I. düzey detay hesap kodunda tanımlanan 150 . 11 nın II. düzey detay hesabını oluşturan toplam 0,00 kalemde 0,00 TL tutarındaki bu cetvel kayıtlara ve ilgili belgelerine göre tarafımızdan düzenlenmiştir. Cetvelin "Gelecek Yıla Devir" sütununda yazılı taşınırlar tarafımızdan sayılarak, fazla veya noksan olarak bulunanlar, ait oldukları gösterilmiştir. Kayıtların, sayım sonuçlarıyla uygunluğu gerekli belgeler düzenlenmek ve ilgili defterlere kaydedilmek suretiyle sağlanmıştır.

Tarih:

Tarih Aralığı: 01.01.2023 - 31.12.2023

İL VE İLÇENİN	ADI	NARLIDERE BELEDİYE BAŞKANLIĞI	KODU	4635	YILI	2023
HARCAMA BİRİMİNİN	ADI	NARLIDERE BELEDİYESİ	KODU	463526	TAŞINIR I.. DÜZEY DETAY KODU	150 . BAKIM ONARIM VE ÜRETIM MALZEMELERI GRUBU
MUHASEBE BİRİMİNİN	ADI	MALİ HİZMETLER MÜDÜRLÜĞÜ	KODU	46352640		12

SIRA NO	TAŞINIR II.. DÜZEY DETAY KODU	TAŞINIR II.. DÜZEY DETAY ADI	ÖLÇÜ BİRİMİ	GEÇEN YILDAN DEVREDEN		YIL İÇİNDE GİREN		TOPLAM		YIL İÇİNDE ÇIKAN		GELECEK YILA DEVİR	
				MİKTARI	TUTARI	MİKTARI	TUTARI	MİKTARI	TUTARI	MİKTARI	TUTARI	MİKTARI	TUTARI
1	150.12.1	KÜÇÜK EL ALETLERI VE GEREÇLERI	AD	24	1.337,50	2.630	238.709,07	2.654	240.046,57	2.654	240.046,57		0,00
2	150.12.1	KÜÇÜK EL ALETLERI VE GEREÇLERI	KG		0,00	15	885,00	15	885,00	15	885,00		0,00
3	150.12.1	KÜÇÜK EL ALETLERI VE GEREÇLERI	LIT		0,00	21	11.528,60	21	11.528,60	21	11.528,60		0,00
4	150.12.1	KÜÇÜK EL ALETLERI VE GEREÇLERI	MET		0,00	550	22.715,00	550	22.715,00	550	22.715,00		0,00
5	150.12.1	KÜÇÜK EL ALETLERI VE GEREÇLERI	MT		0,00	12.405	64.068,00	12.405	64.068,00	12.405	64.068,00		0,00
6	150.12.1	KÜÇÜK EL ALETLERI VE GEREÇLERI			0,00	1	236,00	1	236,00	1	236,00		0,00
7	150.12.2	TUTTURUCULAR	AD		0,00	390	13.995,43	390	13.995,43	390	13.995,43		0,00
8	150.12.2	TUTTURUCULAR	PK		0,00	200	3.060,00	200	3.060,00	200	3.060,00		0,00
9	150.12.3	KAPLAYICILAR	AD		0,00	1.305	230.099,67	1.305	230.099,67	1.305	230.099,67		0,00
10	150.12.3	KAPLAYICILAR	KĞ		0,00	25	2.301,00	25	2.301,00	25	2.301,00		0,00
11	150.12.3	KAPLAYICILAR	MT		0,00	1.000	49.560,00	1.000	49.560,00	1.000	49.560,00		0,00
12	150.12.3	KAPLAYICILAR	M2		0,00	1.500	44.250,00	1.500	44.250,00	1.500	44.250,00		0,00
13	150.12.3	KAPLAYICILAR	TNK		0,00	33	43.896,00	33	43.896,00	33	43.896,00		0,00
14	150.12.3	KAPLAYICILAR	TOR		0,00	30	2.336,40	30	2.336,40	30	2.336,40		0,00
15	150.12.4	ELEKTRIK-ELEKTRONIK VE AYDINLATMA MALZEMELERI	AD	2.232	418.782,00	583	43.353,17	2.815	462.135,17	2.815	462.135,17		0,00
16	150.12.4	ELEKTRIK-ELEKTRONIK VE AYDINLATMA MALZEMELERI	MET	150	4.371,90	130	1.584,00	280	5.955,90	280	5.955,90		0,00
17	150.12.4	ELEKTRIK-ELEKTRONIK VE AYDINLATMA MALZEMELERI	MT		0,00	20	3.068,00	20	3.068,00	20	3.068,00		0,00
18	150.12.6	METAL ÜRÜNLER	AD		0,00	240	9.168,74	240	9.168,74	240	9.168,74		0,00
19	150.12.6	METAL ÜRÜNLER	KG		0,00	4.490	107.781,20	4.490	107.781,20	4.490	107.781,20		0,00
20	150.12.6	METAL ÜRÜNLER	MET		0,00	1.620	76.853,26	1.620	76.853,26	1.620	76.853,26		0,00
21	150.12.6	METAL ÜRÜNLER	MT		0,00	500	91.450,00	500	91.450,00	500	91.450,00		0,00
TOPLAM				2.406,00	424.491,40	27.688,00	1.060.898,54	30.094,00	1.485.389,94	30.094,00	1.485.389,94	0,00	0,00

2023 yılı 150 I. düzey detay hesap kodunda tanımlanan 150 . 12 nın II. düzey detay hesabını oluşturan toplam 0,00 kalemde 0,00 TL tutarındaki bu cetvel kayıtlara ve ilgili belgelerine göre tarafımızdan düzenlenmiştir. Cetvelin "Gelecek Yıla Devir" sütununda yazılı taşınırlar tarafımızdan sayılarak, fazla veya noksan olarak bulunanlar, ait oldukları gösterilmiştir. Kayıtların, sayım sonuçlarıyla uygunluğu gerekli belgeler düzenlenmek ve ilgili defterlere kaydedilmek suretiyle sağlanmıştır.

Tarih:

Tarih Aralığı: 01.01.2023 - 31.12.2023

İL VE İLÇENİN	ADI	NARLIDERE BELEDİYE BAŞKANLIĞI	KODU	4635	YILI	2023	
HARCAMA BİRİMİNİN	ADI	NARLIDERE BELEDİYESİ	KODU	463526	TAŞINIR I.. DÜZEY DETAY KODU	150 . 13	YEDEK PARÇALAR GRUBU
MUHASEBE BİRİMİNİN	ADI	MALİ HİZMETLER MÜDÜRLÜĞÜ	KODU	46352640			

SIRA NO	TAŞINIR II.. DÜZEY DETAY KODU	TAŞINIR II.. DÜZEY DETAY ADI	ÖLÇÜ BİRİMİ	GEÇEN YILDAN DEVREDEN		YIL İÇİNDE GİREN		TOPLAM		YIL İÇİNDE ÇIKAN		GELECEK YILA DEVİR	
				MİKTARI	TUTARI	MİKTARI	TUTARI	MİKTARI	TUTARI	MİKTARI	TUTARI	MİKTARI	TUTARI
1	150.13.1	MAKINELER VE ALETLER GRUBU YEDEK PARÇALARI	AD	4	50,00	545	157.702,10	549	157.752,10	549	157.752,10		0,00
2	150.13.2	CIHAZLAR VE ALETLER GRUBU YEDEK PARÇALARI	AD		0,00	54	3.215,00	54	3.215,00	54	3.215,00		0,00
3	150.13.3	TAŞITLAR GRUBU YEDEK PARÇALARI	AD	440	127.324,36	11.695	1.707.399,74	12.135	1.834.724,10	12.135	1.834.724,10		0,00
4	150.13.3	TAŞITLAR GRUBU YEDEK PARÇALARI	MET		0,00	220	20.780,00	220	20.780,00	220	20.780,00		0,00
5	150.13.4	BÜRO MAKINELERI GRUBU YEDEK PARÇALARI	AD	39	62.535,28	279	222.444,00	318	284.979,28	307	284.096,64	11	882,64
6	150.13.4	BÜRO MAKINELERI GRUBU YEDEK PARÇALARI	MT		0,00	5	18.290,00	5	18.290,00	5	18.290,00		0,00
7	150.13.5	SU VE SIHHI TESISATI YEDEK PARÇALARI	AD		0,00	3.007	254.292,41	3.007	254.292,41	3.007	254.292,41		0,00
8	150.13.5	SU VE SIHHI TESISATI YEDEK PARÇALARI	MT		0,00	750	39.825,00	750	39.825,00	750	39.825,00		0,00
TOPLAM				483,00	189.909,64	16.555,00	2.423.948,25	17.038,00	2.613.857,89	17.027,00	2.612.975,25	11,00	882,64

2023 yılı 150 I. düzey detay hesap kodunda tanımlanan 150 . 13 nın II. düzey detay hesabını oluşturan toplam 11,00 kalemde 882,64 TL tutarındaki bu cetvel kayıtlara ve ilgili belgelerine göre tarafımızdan düzenlenmiştir. Cetvelin "Gelecek Yıla Devir" sütununda yazılı taşınırlar tarafımızdan sayılarak, fazla veya noksan olarak bulunanlar, ait oldukları gösterilmiştir. Kayıtların, sayım sonuçlarıyla uygunluğu gerekli belgeler düzenlenmek ve ilgili defterlere kaydedilmek suretiyle sağlanmıştır. Tarih:

Tarih Aralığı: 01.01.2023 - 31.12.2023

İL VE İLÇENİN	ADI	NARLIDERE BELEDİYE BAŞKANLIĞI	KODU	4635	YILI	2023	
HARCAMA BİRİMİNİN	ADI	NARLIDERE BELEDİYESİ	KODU	463526	TAŞINIR I.. DÜZEY DETAY KODU	150 . 14	NAKIL VASITALARI LASTIKLERI GRUBU
MUHASEBE BİRİMİNİN	ADI	MALİ HİZMETLER MÜDÜRLÜĞÜ	KODU	46352640			

SIRA NO	TAŞINIR II.. DÜZEY DETAY KODU	TAŞINIR II.. DÜZEY DETAY ADI	ÖLÇÜ BİRİMİ	GEÇEN YILDAN DEVREDEN		YIL İÇİNDE GİREN		TOPLAM		YIL İÇİNDE ÇIKAN		GELECEK YILA DEVİR	
				MİKTARI	TUTARI	MİKTARI	TUTARI	MİKTARI	TUTARI	MİKTARI	TUTARI	MİKTARI	TUTARI
1	150.14.1	OTOMOBIL LASTIKLERI	AD		0,00	148	749.332,80	148	749.332,80	148	749.332,80		0,00
TOPLAM				0,00	0,00	148,00	749.332,80	148,00	749.332,80	148,00	749.332,80	0,00	0,00

2023 yılı 150 I. düzey detay hesap kodunda tanımlanan 150 . 14 nın II. düzey detay hesabını oluşturan toplam 0,00 kalemde 0,00 TL tutarındaki bu cetvel kayıtlara ve ilgili belgelerine göre tarafımızdan düzenlenmiştir. Cetvelin "Gelecek Yıla Devir" sütununda yazılı taşınırlar tarafımızdan sayılarak, fazla veya noksan olarak bulunanlar, ait oldukları gösterilmiştir. Kayıtların, sayım sonuçlarıyla uygunluğu gerekli belgeler düzenlenmek ve ilgili defterlere kaydedilmek suretiyle sağlanmıştır. Tarih:

Tarih Aralığı: 01.01.2023 - 31.12.2023

İL VE İLÇENİN	ADI	NARLIDERE BELEDİYE BAŞKANLIĞI	KODU	4635	YILI	2023	
HARCAMA BİRİMİNİN	ADI	NARLIDERE BELEDİYESİ	KODU	463526	TAŞINIR I.. DÜZEY DETAY KODU	150 . 99	DIĞER TÜKETIM AMAÇLI MALZEMELER
MUHASEBE BİRİMİNİN	ADI	MALİ HİZMETLER MÜDÜRLÜĞÜ	KODU	46352640			

SIRA NO	TAŞINIR II.. DÜZEY DETAY KODU	TAŞINIR II.. DÜZEY DETAY ADI	ÖLÇÜ BİRİMİ	GEÇEN YILDAN DEVREDEN		YIL İÇİNDE GİREN		TOPLAM		YIL İÇİNDE ÇIKAN		GELECEK YILA DEVİR	
				MİKTARI	TUTARI	MİKTARI	TUTARI	MİKTARI	TUTARI	MİKTARI	TUTARI	MİKTARI	TUTARI
1	150.99.1		AD	523	13.556,16		0,00	523	13.556,16	323	8.372,16	200	5.184,00
2	150.99.3	GÜVENLIK, KORUNMA VE GÖSTERI AMAÇLI TÜKETIM MALZEMELERI	AD		0,00	4.145	54.852,17	4.145	54.852,17	4.145	54.852,17		0,00
3	150.99.5	SAHNE DEKOR, KOSTÜM VE AKSESUARLARI	AD		0,00	10	3.300,00	10	3.300,00	10	3.300,00		0,00
4	150.99.7	SOSYAL YARDIM AMAÇLI TAŞINIRLAR	AD		0,00	3.650	236.264,50	3.650	236.264,50	3.650	236.264,50		0,00
5	150.99.7	SOSYAL YARDIM AMAÇLI TAŞINIRLAR	GR		0,00	1.800	25.533,81	1.800	25.533,81	1.800	25.533,81		0,00
6	150.99.7	SOSYAL YARDIM AMAÇLI TAŞINIRLAR	KG		0,00	1.350	20.747,93	1.350	20.747,93	1.350	20.747,93		0,00
7	150.99.7	SOSYAL YARDIM AMAÇLI TAŞINIRLAR	LT		0,00	450	15.453,00	450	15.453,00	450	15.453,00		0,00
8	150.99.8	HALKA AÇIK ALANLARDA KULLANILMAK ÜZERE EDINILEN TAŞIN)1.5 À	AD		0,00	2.091	903.860,00	2.091	903.860,00	2.091	903.860,00		0,00
TOPLAM				523,00	13.556,16	13.496,00	1.260.011,41	14.019,00	1.273.567,57	13.819,00	1.268.383,57	200,00	5.184,00

2023 yılı 150 I. düzey detay hesap kodunda tanımlanan 150 . 99 nın II. düzey detay hesabını oluşturan toplam 200,00 kalemde 5.184,00 TL tutarındaki bu cetvel kayıtlara ve ilgili belgelerine göre tarafımızdan düzenlenmiştir. Cetvelin "Gelecek Yıla Devir" sütununda yazılı taşınırlar tarafımızdan sayılarak, fazla veya noksan olarak bulunanlar, ait oldukları gösterilmiştir. Kayıtların, sayım sonuçlarıyla uygunluğu gerekli belgeler düzenlenmek ve ilgili defterlere kaydedilmek suretiyle sağlanmıştır. Tarih:

Tarih Aralığı: 01.01.2023 - 31.12.2023

İL VE İLÇENİN	ADI	NARLIDERE BELEDİYE BAŞKANLIĞI	KODU	4635	YILI	2023	
HARCAMA BİRİMİNİN	ADI	NARLIDERE BELEDİYESİ	KODU	463526	TAŞINIR I. DÜZEY DETAY KODU	150	ÇANTA
MUHASEBE BİRİMİNİN	ADI	MALİ HİZMETLER MÜDÜRLÜĞÜ	KODU	46352640			

SIRA NO	TAŞINIR II. DÜZEY DETAY KODU	TAŞINIR II. DÜZEY DETAY ADI	ÖLÇÜ BİRİMİ	GEÇEN YILDAN DEVREDEN		YIL İÇİNDE GİREN		TOPLAM		YIL İÇİNDE ÇIKAN		GELECEK YILA DEVİR	
				MİKTARI	TUTARI	MİKTARI	TUTARI	MİKTARI	TUTARI	MİKTARI	TUTARI	MİKTARI	TUTARI
GENEL TOPLAM				70.841	1.795.848,49	494.718	17.983.380,31	565.559	19.779.228,80	488.871	17.942.155,52	76.688	1.837.073,29

2023 yılı 150 I. düzey detay hesap kodunda tanımlanan 150 nın II. düzey detay hesabını oluşturan toplam 76.688 kalemde 1.837.073,29 TL tutarındaki bu cetvel kayıtlara ve ilgili belgelerine göre tarafımızdan düzenlenmiştir. Cetvelin "Gelecek Yıla Devir" sütununda yazılı taşınırlar tarafımızdan sayılarak, fazla veya noksan olarak bulunanlar, ait oldukları gösterilmiştir. Kayıtların, sayım sonuçlarıyla uygunluğu gerekli belgeler düzenlenmek ve ilgili defterlere kaydedilmek suretiyle sağlanmıştır. Tarih:

TAŞINIR KAYIT YETKİLİSİNİN

Adı Soyadı:
İmzası:

SAYIM KURULU

	BAŞKAN	TAŞINIR KAYIT YETKİLİSİ / ÜYE	ÜYE
Adı Soyadı			
Ünvanı			
İmzası	.....	.....	.....

T.M.Y. Örnek No:13

T.C.
NARLIDERE BELEDİYE BASKANLIĞI
TAŞINIR SAYIM VE DÖKÜM CETVELİ

Tarih: 31.12.2023

Tarih Aralığı: 01.01.2023 - 31.12.2023

İL VE İLÇENİN	ADI	NARLIDERE BELEDİYE BAŞKANLIĞI	KODU	4635	YILI	2023	
HARCAMA BİRİMİNİN	ADI	NARLIDERE BELEDİYESİ	KODU	463526	TAŞINIR L. DÜZEY DETAY KODU	253 . 02	MAKINELER VE ALETLER GRUBU
MUHASEBE BİRİMİNİN	ADI	MALİ HİZMETLER MÜDÜRLÜĞÜ	KODU	46352640			

SIRA NO	TAŞINIR IL. DÜZEY DETAY KODU	TAŞINIR IL. DÜZEY DETAY ADI	ÖLÇÜ BİRİMİ	GEÇEN YILDAN DEVREDEN		YIL İÇİNDE GİREN		TOPLAM		YIL İÇİNDE ÇIKAN		GELECEK YILA DEVİR	
				MİKTARI	TUTARI	MİKTARI	TUTARI	MİKTARI	TUTARI	MİKTARI	TUTARI	MİKTARI	TUTARI
1	253.2.1	TARIM VE ORMANCILIK MAKINELERI VE ALETLERI	AD	41	216.119,02	6	106.200,01	47	322.319,03	18	79.060,00	29	243.259,03
2	253.2.2	İNŞAAT MAKINELERI VE ALETLERI	AD	7	27.946,30	1	4.248,00	8	32.194,30		0,00	8	32.194,30
3	253.2.3	ATÖLYE MAKINELERI VE ALETLERI	AD	52	57.555,35	6	33.555,00	58	91.110,35	1	1.250,00	57	89.860,35
4	253.2.4	İŞ MAKINELERI VE ALETLERI	AD	13	304.165,68	2	155.980,00	15	460.145,68		0,00	15	460.145,68
5	253.2.4	İŞ MAKINELERI VE ALETLERI		1	127.015,20		0,00	1	127.015,20		0,00	1	127.015,20
6	253.2.5	GÜÇ ELEKTRONIĞI VE BASINÇLI MAKINELER ILE ALETLERI	AD	36	247.298,52	1	33.040,00	37	280.338,52	1	3.481,00	36	276.857,52
7	253.2.7	PAKETLEME MAKINELERI	AD	1	29,00		0,00	1	29,00		0,00	1	29,00
8	253.2.9	AYIRMA, SINIFLANDIRMA MAKINELERI	AD	2	18.172,00		0,00	2	18.172,00		0,00	2	18.172,00
9	253.2.10	MATBAACILIKTA KULLANILAN MAKINE VE ALETLER	AD	8	9.106,03		0,00	8	9.106,03		0,00	8	9.106,03
TOPLAM				161,00	1.007.407,10	16,00	333.023,01	177,00	1.340.430,11	20,00	83.791,00	157,00	1.256.639,11

2023 yılı 253 I. düzey detay hesap kodunda tanımlanan 253 . 02 nın II. düzey detay hesabını oluşturan toplam 157,00 kalemde 1.256.639,11 TL tutarındaki bu cetvel kayıtlara ve ilgili belgelerine göre tarafımızdan düzenlenmiştir. Cetvelin "Gelecek Yıla Devir" sütununda yazılı taşınırlar tarafımızdan sayılarak, fazla veya noksan olarak bulunanlar, ait oldukları gösterilmiştir. Kayıtların, sayım sonuçlarıyla uygunluğu gerekli belgeler düzenlenmek ve ilgili defterlere kaydedilmek suretiyle sağlanmıştır.

Tarih:

Tarih Aralığı: 01.01.2023 - 31.12.2023

İL VE İLÇENİN	ADI	NARLIDERE BELEDİYE BAŞKANLIĞI	KODU	4635	YILI	2023	
HARCAMA BİRİMİNİN	ADI	NARLIDERE BELEDİYESİ	KODU	463526	TAŞINIR L. DÜZEY DETAY KODU	253 . 03	CIHAZLAR VE ALETLER GRUBU
MUHASEBE BİRİMİNİN	ADI	MALİ HİZMETLER MÜDÜRLÜĞÜ	KODU	46352640			

SIRA NO	TAŞINIR IL. DÜZEY DETAY KODU	TAŞINIR IL. DÜZEY DETAY ADI	ÖLÇÜ BİRİMİ	GEÇEN YILDAN DEVREDEN		YIL İÇİNDE GİREN		TOPLAM		YIL İÇİNDE ÇIKAN		GELECEK YILA DEVİR	
				MİKTARI	TUTARI	MİKTARI	TUTARI	MİKTARI	TUTARI	MİKTARI	TUTARI	MİKTARI	TUTARI
1	253.3.1	YIKAMA, TEMIZLEME VE ÜTÜLEME CIHAZ VE ARAÇLARI	AD	6	122.643,00	20	48.380,00	26	171.023,00		0,00	26	171.023,00
2	253.3.2	BESLENME/GIDA VE MUTFAK CIHAZ VE ALETLERI	AD	81	106.323,36		0,00	81	106.323,36	3	2.085,00	78	104.238,36
3	253.3.4	ÖLÇÜM, TARTI, ÇIZIM CIHAZLARI VE ALETLERI	AD	6	8.841,02		0,00	6	8.841,02		0,00	6	8.841,02
4	253.3.5	TIBBI VE BIYOLOJIK AMAÇLI KULLANILAN CIHAZLAR VE ALETLER	AD	102	80.621,01	1	2.500,00	103	83.121,01		0,00	103	83.121,01
5	253.3.5	TIBBI VE BIYOLOJIK AMAÇLI KULLANILAN CIHAZLAR VE ALETLER		2	2.970,00		0,00	2	2.970,00		0,00	2	2.970,00
6	253.3.6	ARAŞTIRMA VE ÜRETIM AMAÇLI CIHAZLARI VE ALETLERI	AD	69	52.635,35		0,00	69	52.635,35		0,00	69	52.635,35
7	253.3.7	MÜZIK ALETLERI VE AKSESUARLARI	AD	120	89.185,78		0,00	120	89.185,78	8	11.730,00	112	77.455,78
8	253.3.8	SPOR AMAÇLI KULLANILAN CIHAZ VE ALETLER	AD	8	4.679,00		0,00	8	4.679,00		0,00	8	4.679,00
TOPLAM				394,00	467.898,52	21,00	50.880,00	415,00	518.778,52	11,00	13.815,00	404,00	504.963,52

2023 yılı 253 I. düzey detay hesap kodunda tanımlanan 253 . 03 nın II. düzey detay hesabını oluşturan toplam 404,00 kalemde 504.963,52 TL tutarındaki bu cetvel kayıtlara ve ilgili belgelerine göre tarafımızdan düzenlenmiştir. Cetvelin "Gelecek Yıla Devir" sütununda yazılı taşınırlar tarafımızdan sayılarak, fazla veya noksan olarak bulunanlar, ait oldukları gösterilmiştir. Kayıtların, sayım sonuçlarıyla uygunluğu gerekli belgeler düzenlenmek ve ilgili defterlere kaydedilmek suretiyle sağlanmıştır.

Tarih:

Tarih Aralığı: 01.01.2023 - 31.12.2023

İL VE İLÇENİN	ADI	NARLIDERE BELEDİYE BAŞKANLIĞI	KODU	4635	YILI	2023	
HARCAMA BİRİMİNİN	ADI	NARLIDERE BELEDİYESİ	KODU	463526	TAŞINIR L. DÜZEY DETAY KODU	254 . 01	KARAYOLU TAŞITLARI GRUBU
MUHASEBE BİRİMİNİN	ADI	MALİ HİZMETLER MÜDÜRLÜĞÜ	KODU	46352640			

SIRA NO	TAŞINIR IL. DÜZEY DETAY KODU	TAŞINIR IL. DÜZEY DETAY ADI	ÖLÇÜ BİRİMİ	GEÇEN YILDAN DEVREDEN		YIL İÇİNDE GİREN		TOPLAM		YIL İÇİNDE ÇIKAN		GELECEK YILA DEVİR	
				MİKTARI	TUTARI	MİKTARI	TUTARI	MİKTARI	TUTARI	MİKTARI	TUTARI	MİKTARI	TUTARI
1	254.1.1	OTOMOBİLLER	AD	13	716.506,08		1.747.199,30	13	2.463.705,38		0,00	13	2.463.705,38
2	254.1.2	YOLCU TAŞIMA ARAÇLARI	AD	9	534.184,13		418.960,41	9	953.144,54		0,00	9	953.144,54
3	254.1.3	YÜK TAŞIMA ARAÇLARI	AD	26	2.218.920,21		3.833.833,49	26	6.052.753,70		0,00	26	6.052.753,70
4	254.1.3	YÜK TAŞIMA ARAÇLARI		2	224.278,16		1.617.045,53	2	1.841.323,69		0,00	2	1.841.323,69
5	254.1.4	ARAZI TAŞITLARI	AD	2	41.855,00		0,00	2	41.855,00		0,00	2	41.855,00
6	254.1.5	ÖZEL AMAÇLI TAŞITLAR	AD	16	3.572.091,02		16.389.637,53	16	19.961.728,55		0,00	16	19.961.728,55
7	254.1.7	MOTORSUZ KARA ARAÇLARI	AD	3	3.678,12		0,00	3	3.678,12		0,00	3	3.678,12
TOPLAM				71,00	7.311.512,72	0,00	24.006.676,25	71,00	31.318.188,97	0,00	0,00	71,00	31.318.188,97

2023 yılı 254 I. düzey detay hesap kodunda tanımlanan 254 . 01 nın II. düzey detay hesabını oluşturan toplam 71,00 kalemde 31.318.188,97 TL tutarındaki bu cetvel kayıtlara ve ilgili belgelerine göre tarafımızdan düzenlenmiştir. Cetvelin "Gelecek Yıla Devir" sütununda yazılı taşınırlar tarafımızdan sayılarak, fazla veya noksan olarak bulunanlar, ait oldukları gösterilmiştir. Kayıtların, sayım sonuçlarıyla uygunluğu gerekli belgeler düzenlenmek ve ilgili defterlere kaydedilmek suretiyle sağlanmıştır.

Tarih:

Tarih Aralığı: 01.01.2023 - 31.12.2023

İL VE İLÇENİN	ADI	NARLIDERE BELEDİYE BAŞKANLIĞI	KODU	4635	YILI	2023	
HARCAMA BİRİMİNİN	ADI	NARLIDERE BELEDİYESİ	KODU	463526	TAŞINIR L. DÜZEY DETAY KODU	255 . 01	RAM 4GB
MUHASEBE BİRİMİNİN	ADI	MALİ HİZMETLER MÜDÜRLÜĞÜ	KODU	46352640			

SIRA NO	TAŞINIR IL. DÜZEY DETAY KODU	TAŞINIR IL. DÜZEY DETAY ADI	ÖLÇÜ BİRİMİ	GEÇEN YILDAN DEVREDEN		YIL İÇİNDE GİREN		TOPLAM		YIL İÇİNDE ÇIKAN		GELECEK YILA DEVİR	
				MİKTARI	TUTARI	MİKTARI	TUTARI	MİKTARI	TUTARI	MİKTARI	TUTARI	MİKTARI	TUTARI
1	255.1.1	DÖŞEME DEMIRBAŞLARI	AD	37	81.751,00		0,00	37	81.751,00	15	29.205,00	22	52.546,00
2	255.1.2	TEMSIL VE TÖREN DEMIRBAŞLARI	AD	408	140.267,33	175	177.120,00	583	317.387,33	151	87.399,00	432	229.988,33
3	255.1.3	KORUYUCU GIYSI VE MALZEMELER	AD	2	646,68		0,00	2	646,68		0,00	2	646,68
4	255.1.4	SEYAHAT, MUHAFAZA VE TAŞIMA AMAÇLI DEMIRBAŞ NITELIĞIND	AD	6	12.284,73		0,00	6	12.284,73		0,00	6	12.284,73
5	255.1.5	HASTANEDE KULLANILAN DEMIRBAŞ NITELIĞINDEKI TAŞINIRLAR	AD	8	9.922,49		0,00	8	9.922,49		0,00	8	9.922,49
6	255.1.5	HASTANEDE KULLANILAN DEMIRBAŞ NITELIĞINDEKI TAŞINIRLAR		1	2.970,00		0,00	1	2.970,00		0,00	1	2.970,00
TOPLAM				462,00	247.842,23	175,00	177.120,00	637,00	424.962,23	166,00	116.604,00	471,00	308.358,23

2023 yılı 255 I. düzey detay hesap kodunda tanımlanan 255 . 01 nın II. düzey detay hesabını oluşturan toplam 471,00 kalemde 308.358,23 TL tutarındaki bu cetvel kayıtlara ve ilgili belgelerine göre tarafımızdan düzenlenmiştir. Cetvelin "Gelecek Yıla Devir" sütununda yazılı taşınırlar tarafımızdan sayılarak, fazla veya noksan olarak bulunanlar, ait oldukları gösterilmiştir. Kayıtların, sayım sonuçlarıyla uygunluğu gerekli belgeler düzenlenmek ve ilgili defterlere kaydedilmek suretiyle sağlanmıştır.

Tarih:

Tarih Aralığı: 01.01.2023 - 31.12.2023

İL VE İLÇENİN	ADI	NARLIDERE BELEDİYE BAŞKANLIĞI	KODU	4635	YILI	2023	
HARCAMA BİRİMİNİN	ADI	NARLIDERE BELEDİYESİ	KODU	463526	TAŞINIR L. DÜZEY DETAY KODU	255 . 02	BÜRO MAKINELERI GRUBU
MUHASEBE BİRİMİNİN	ADI	MALİ HİZMETLER MÜDÜRLÜĞÜ	KODU	46352640			

SIRA NO	TAŞINIR IL. DÜZEY DETAY KODU	TAŞINIR IL. DÜZEY DETAY ADI	ÖLÇÜ BİRİMİ	GEÇEN YILDAN DEVREDEN		YIL İÇİNDE GİREN		TOPLAM		YIL İÇİNDE ÇIKAN		GELECEK YILA DEVİR	
				MİKTARI	TUTARI	MİKTARI	TUTARI	MİKTARI	TUTARI	MİKTARI	TUTARI	MİKTARI	TUTARI
1	255.2.1	BILGISAYARLAR VE SUNUCULAR	AD	236	1.425.322,58	17	619.397,60	253	2.044.720,18	13	6.300,72	240	2.038.419,46
2	255.2.2	BILGISAYAR ÇEVRE BIRIMLERI	AD	171	477.084,45	17	184.962,60	188	662.047,05	19	15.856,30	169	646.190,75
3	255.2.3	TEKSIR VE ÇOĞALTMA MAKINELERI	AD	34	371.490,69		0,00	34	371.490,69	2	10.475,00	32	361.015,69
4	255.2.4	HABERLEŞME CIHAZLARI	AD	205	301.362,99	1	7.504,80	206	308.867,79	4	296,13	202	308.571,66
5	255.2.5	SES, GÖRÜNTÜ VE SUNUM CIHAZLARI	AD	179	549.812,18	43	271.470,80	222	821.282,98	6	3.572,60	216	817.710,38
6	255.2.5	SES, GÖRÜNTÜ VE SUNUM CIHAZLARI		2	3.512,16		0,00	2	3.512,16		0,00	2	3.512,16
7	255.2.6	AYDINLATMA CIHAZLARI	AD	3	5.982,04		0,00	3	5.982,04	1	1.900,00	2	4.082,04
8	255.2.99	DIĞER BÜRO MAKINELERI VE ALETLERI GRUBU	AD	194	602.598,77	12	352.842,00	206	955.440,77	2	6.400,00	204	949.040,77
TOPLAM				1.024,00	3.737.165,86	90,00	1.436.177,80	1.114,00	5.173.343,66	47,00	44.800,75	1.067,00	5.128.542,91

2023 yılı 255 I. düzey detay hesap kodunda tanımlanan 255 . 02 nın II. düzey detay hesabını oluşturan toplam 1.067,00 kalemde 5.128.542,91 TL tutarındaki bu cetvel kayıtlara ve ilgili belgelerine göre tarafımızdan düzenlenmiştir. Cetvelin "Gelecek Yıla Devir" sütununda yazılı taşınırlar tarafımızdan sayılarak, fazla veya noksan olarak bulunanlar, ait oldukları gösterilmiştir. Kayıtların, sayım sonuçlarıyla uygunluğu gerekli belgeler düzenlenmek ve ilgili defterlere kaydedilmek suretiyle sağlanmıştır.

Tarih:

Tarih Aralığı: 01.01.2023 - 31.12.2023

İL VE İLÇENİN	ADI	NARLIDERE BELEDİYE BAŞKANLIĞI	KODU	4635	YILI	2023	
HARCAMA BİRİMİNİN	ADI	NARLIDERE BELEDİYESİ	KODU	463526	TAŞINIR I.. DÜZEY DETAY KODU	255 . 03	MOBILYALAR GRUBU
MUHASEBE BİRİMİNİN	ADI	MALİ HİZMETLER MÜDÜRLÜĞÜ	KODU	46352640			

SIRA NO	TAŞINIR II.. DÜZEY DETAY KODU	TAŞINIR II.. DÜZEY DETAY ADI	ÖLÇÜ BİRİMİ	GEÇEN YILDAN DEVREDEN		YIL İÇİNDE GİREN		TOPLAM		YIL İÇİNDE ÇIKAN		GELECEK YILA DEVİR	
				MİKTARI	TUTARI	MİKTARI	TUTARI	MİKTARI	TUTARI	MİKTARI	TUTARI	MİKTARI	TUTARI
1	255.3.1	BÜRO MOBILYALARI	AD	4.767	1.419.914,19	26	71.928,00	4.793	1.491.842,19	1.119	128.697,93	3.674	1.363.144,26
2	255.3.1	BÜRO MOBILYALARI		1	5.298,20		0,00	1	5.298,20		0,00	1	5.298,20
3	255.3.2	MISAFİRHANE, KONAKLAMA VE BARINMA AMAÇLI MOBILYALAR	AD	16	16.812,34		0,00	16	16.812,34	6	6.670,00	10	10.142,34
4	255.3.3	KAFETERYA VE YEMEKHANE MOBILYALARI	AD	167	8.557,40		0,00	167	8.557,40	111	4.907,40	56	3.650,00
5	255.3.5	SEMINER VE SUNUM AMAÇLI ÜRÜNLER	AD	12	39.190,60		0,00	12	39.190,60	5	22.877,00	7	16.313,60
TOPLAM				4.963,00	1.489.772,73	26,00	71.928,00	4.989,00	1.561.700,73	1.241,00	163.152,33	3.748,00	1.398.548,40

2023 yılı 255 I. düzey detay hesap kodunda tanımlanan 255 . 03 nın II. düzey detay hesabını oluşturan toplam 3.748,00 kalemde 1.398.548,40 TL tutarındaki bu cetvel kayıtlara ve ilgili belgelerine göre tarafımızdan düzenlenmiştir. Cetvelin "Gelecek Yıla Devir" sütununda yazılı taşınırlar tarafımızdan sayılarak, fazla veya noksan olarak bulunanlar, ait oldukları gösterilmiştir. Kayıtların, sayım sonuçlarıyla uygunluğu gerekli belgeler düzenlenmek ve ilgili defterlere kaydedilmek suretiyle sağlanmıştır.

Tarih:

Tarih Aralığı: 01.01.2023 - 31.12.2023

İL VE İLÇENİN	ADI	NARLIDERE BELEDİYE BAŞKANLIĞI	KODU	4635	YILI	2023	
HARCAMA BİRİMİNİN	ADI	NARLIDERE BELEDİYESİ	KODU	463526	TAŞINIR I.. DÜZEY DETAY KODU	255 . 04	BESLENME/GIDA VE MUTFAK DEMIRBAŞLARI GRUBU
MUHASEBE BİRİMİNİN	ADI	MALİ HİZMETLER MÜDÜRLÜĞÜ	KODU	46352640			

SIRA NO	TAŞINIR II.. DÜZEY DETAY KODU	TAŞINIR II.. DÜZEY DETAY ADI	ÖLÇÜ BİRİMİ	GEÇEN YILDAN DEVREDEN		YIL İÇİNDE GİREN		TOPLAM		YIL İÇİNDE ÇIKAN		GELECEK YILA DEVİR	
				MİKTARI	TUTARI	MİKTARI	TUTARI	MİKTARI	TUTARI	MİKTARI	TUTARI	MİKTARI	TUTARI
1	255.4.1	YEMEK HAZIRLAMA EKIPMANLARI	AD	4	6.329,00		0,00	4	6.329,00	2	2.400,00	2	3.929,00
TOPLAM				4,00	6.329,00	0,00	0,00	4,00	6.329,00	2,00	2.400,00	2,00	3.929,00

2023 yılı 255 I. düzey detay hesap kodunda tanımlanan 255 . 04 nın II. düzey detay hesabını oluşturan toplam 2,00 kalemde 3.929,00 TL tutarındaki bu cetvel kayıtlara ve ilgili belgelerine göre tarafımızdan düzenlenmiştir. Cetvelin "Gelecek Yıla Devir" sütununda yazılı taşınırlar tarafımızdan sayılarak, fazla veya noksan olarak bulunanlar, ait oldukları gösterilmiştir. Kayıtların, sayım sonuçlarıyla uygunluğu gerekli belgeler düzenlenmek ve ilgili defterlere kaydedilmek suretiyle sağlanmıştır.

Tarih:

Tarih Aralığı: 01.01.2023 - 31.12.2023

İL VE İLÇENİN	ADI	NARLIDERE BELEDİYE BAŞKANLIĞI	KODU	4635	YILI	2023	
HARCAMA BİRİMİNİN	ADI	NARLIDERE BELEDİYESİ	KODU	463526	TAŞINIR I.. DÜZEY DETAY KODU	255 . 06	TARIHI VEYA SANAT DEĞERI OLAN DEMIRBAŞLAR GRUBU
MUHASEBE BİRİMİNİN	ADI	MALİ HİZMETLER MÜDÜRLÜĞÜ	KODU	46352640			

SIRA NO	TAŞINIR II.. DÜZEY DETAY KODU	TAŞINIR II.. DÜZEY DETAY ADI	ÖLÇÜ BİRİMİ	GEÇEN YILDAN DEVREDEN		YIL İÇİNDE GİREN		TOPLAM		YIL İÇİNDE ÇIKAN		GELECEK YILA DEVİR	
				MİKTARI	TUTARI	MİKTARI	TUTARI	MİKTARI	TUTARI	MİKTARI	TUTARI	MİKTARI	TUTARI
1	255.6.3	GELENEKSEL TÜRK SÜSLEMELERI	AD	28	778,80		0,00	28	778,80		0,00	28	778,80
2	255.6.4	GÜZEL SANAT ESERLERI	AD	24	173.826,63		0,00	24	173.826,63		0,00	24	173.826,63
3	255.6.7	TABLETLER	AD	2	5.727,72		0,00	2	5.727,72		0,00	2	5.727,72
TOPLAM				54,00	180.333,15	0,00	0,00	54,00	180.333,15	0,00	0,00	54,00	180.333,15

2023 yılı 255 I. düzey detay hesap kodunda tanımlanan 255 . 06 nın II. düzey detay hesabını oluşturan toplam 54,00 kalemde 180.333,15 TL tutarındaki bu cetvel kayıtlara ve ilgili belgelerine göre tarafımızdan düzenlenmiştir. Cetvelin "Gelecek Yıla Devir" sütununda yazılı taşınırlar tarafımızdan sayılarak, fazla veya noksan olarak bulunanlar, ait oldukları gösterilmiştir. Kayıtların, sayım sonuçlarıyla uygunluğu gerekli belgeler düzenlenmek ve ilgili defterlere kaydedilmek suretiyle sağlanmıştır.

Tarih:

Tarih Aralığı: 01.01.2023 - 31.12.2023

İL VE İLÇENİN	ADI	NARLIDERE BELEDİYE BAŞKANLIĞI	KODU	4635	YILI	2023	
HARCAMA BİRİMİNİN	ADI	NARLIDERE BELEDİYESİ	KODU	463526	TAŞINIR I.. DÜZEY DETAY KODU	255 . 07	KÜTÜPHANE DEMIRBAŞLARI GRUBU
MUHASEBE BİRİMİNİN	ADI	MALİ HİZMETLER MÜDÜRLÜĞÜ	KODU	46352640			

SIRA NO	TAŞINIR II.. DÜZEY DETAY KODU	TAŞINIR II.. DÜZEY DETAY ADI	ÖLÇÜ BİRİMİ	GEÇEN YILDAN DEVREDEN		YIL İÇİNDE GİREN		TOPLAM		YIL İÇİNDE ÇIKAN		GELECEK YILA DEVİR	
				MİKTARI	TUTARI	MİKTARI	TUTARI	MİKTARI	TUTARI	MİKTARI	TUTARI	MİKTARI	TUTARI
1	255.7.1	KÜTÜPHANE MOBILYALARI	AD	1	2.360,00		0,00	1	2.360,00		0,00	1	2.360,00
2	255.7.2	BASILI YAYINLAR	AD	131	12.195,18		0,00	131	12.195,18		0,00	131	12.195,18
3	255.7.4	BILGI SAKLAMA ÜNITELERI	AD	13	28.971,36		0,00	13	28.971,36		0,00	13	28.971,36
TOPLAM				145,00	43.526,54	0,00	0,00	145,00	43.526,54	0,00	0,00	145,00	43.526,54

2023 yılı 255 I. düzey detay hesap kodunda tanımlanan 255 . 07 nın II. düzey detay hesabını oluşturan toplam 145,00 kalemde 43.526,54 TL tutarındaki bu cetvel kayıtlara ve ilgili belgelerine göre tarafımızdan düzenlenmiştir. Cetvelin "Gelecek Yıla Devir" sütununda yazılı taşınırlar tarafımızdan sayılarak, fazla veya noksan olarak bulunanlar, ait oldukları gösterilmiştir. Kayıtların, sayım sonuçlarıyla uygunluğu gerekli belgeler düzenlenmek ve ilgili defterlere kaydedilmek suretiyle sağlanmıştır.

Tarih:

Tarih Aralığı: 01.01.2023 - 31.12.2023

İL VE İLÇENİN	ADI	NARLIDERE BELEDİYE BAŞKANLIĞI	KODU	4635	YILI	2023	
HARCAMA BİRİMİNİN	ADI	NARLIDERE BELEDİYESİ	KODU	463526	TAŞINIR I.. DÜZEY DETAY KODU	255 . 08	EĞİTİM DEMIRBAŞLARI GRUBU
MUHASEBE BİRİMİNİN	ADI	MALİ HİZMETLER MÜDÜRLÜĞÜ	KODU	46352640			

SIRA NO	TAŞINIR II.. DÜZEY DETAY KODU	TAŞINIR II. DÜZEY DETAY ADI	ÖLÇÜ BİRİMİ	GEÇEN YILDAN DEVREDEN		YIL İÇİNDE GİREN		TOPLAM		YIL İÇİNDE ÇIKAN		GELECEK YILA DEVİR	
				MİKTARI	TUTARI	MİKTARI	TUTARI	MİKTARI	TUTARI	MİKTARI	TUTARI	MİKTARI	TUTARI
1	255.8.1	EĞİTİM MOBİLYALARI VE DONANIMLARI	AD	21	18.694,05		0,00	21	18.694,05		0,00	21	18.694,05
2	255.8.2	ÖĞRENMEYİ KOLAYLAŞTIRICI EKIPMANLAR	AD	7	21.343,70		0,00	7	21.343,70		0,00	7	21.343,70
3	255.8.3	DERSLIK SÜSLEMELERI	AD	1	708,00		0,00	1	708,00		0,00	1	708,00
4	255.8.4	OKUL BAHÇESI VE OYUN DEMIRBAŞLARI	AD	6	1.205,96		0,00	6	1.205,96		0,00	6	1.205,96
TOPLAM				35,00	41.951,71	0,00	0,00	35,00	41.951,71	0,00	0,00	35,00	41.951,71

2023 yılı 255 I. düzey detay hesap kodunda tanımlanan 255 . 08 nın II. düzey detay hesabını oluşturan toplam 35,00 kalemde 41.951,71 TL tutarındaki bu cetvel kayıtlara ve ilgili belgelerine göre tarafımızdan düzenlenmiştir. Cetvelin "Gelecek Yıla Devir" sütununda yazılı taşınırlar tarafımızdan sayılarak, fazla veya noksan olarak bulunanlar, ait oldukları gösterilmiştir. Kayıtların, sayım sonuçlarıyla uygunluğu gerekli belgeler düzenlenmek ve ilgili defterlere kaydedilmek suretiyle sağlanmıştır.

Tarih:

Tarih Aralığı: 01.01.2023 - 31.12.2023

İL VE İLÇENİN	ADI	NARLIDERE BELEDİYE BAŞKANLIĞI	KODU	4635	YILI	2023	
HARCAMA BİRİMİNİN	ADI	NARLIDERE BELEDİYESİ	KODU	463526	TAŞINIR I.. DÜZEY DETAY KODU	255 . 09	SPOR AMAÇLI KULLANILAN DEMIRBAŞLAR GRUBU
MUHASEBE BİRİMİNİN	ADI	MALİ HİZMETLER MÜDÜRLÜĞÜ	KODU	46352640			

SIRA NO	TAŞINIR II.. DÜZEY DETAY KODU	TAŞINIR II. DÜZEY DETAY ADI	ÖLÇÜ BİRİMİ	GEÇEN YILDAN DEVREDEN		YIL İÇİNDE GİREN		TOPLAM		YIL İÇİNDE ÇIKAN		GELECEK YILA DEVİR	
				MİKTARI	TUTARI	MİKTARI	TUTARI	MİKTARI	TUTARI	MİKTARI	TUTARI	MİKTARI	TUTARI
1	255.9.1	DOĞA SPORLARINDA KULLANILAN DEMIRBAŞLAR	AD	2	1.600,08		0,00	2	1.600,08		0,00	2	1.600,08
2	255.9.2	SALON SPORLARINDA KULLANILAN DEMIRBAŞLAR	AD	4	8.238,50		0,00	4	8.238,50	3	8.091,00	1	147,50
3	255.9.3	SAHA SPORLARINDA KULLANILAN DEMIRBAŞLAR	AD	1	672,60		0,00	1	672,60		0,00	1	672,60
4	255.9.99	DIĞER SPOR AMAÇLI KULLANILAN DEMIRBAŞLAR	AD	3	268,51		0,00	3	268,51		0,00	3	268,51
TOPLAM				10,00	10.779,69	0,00	0,00	10,00	10.779,69	3,00	8.091,00	7,00	2.688,69

2023 yılı 255 I. düzey detay hesap kodunda tanımlanan 255 . 09 nın II. düzey detay hesabını oluşturan toplam 7,00 kalemde 2.688,69 TL tutarındaki bu cetvel kayıtlara ve ilgili belgelerine göre tarafımızdan düzenlenmiştir. Cetvelin "Gelecek Yıla Devir" sütununda yazılı taşınırlar tarafımızdan sayılarak, fazla veya noksan olarak bulunanlar, ait oldukları gösterilmiştir. Kayıtların, sayım sonuçlarıyla uygunluğu gerekli belgeler düzenlenmek ve ilgili defterlere kaydedilmek suretiyle sağlanmıştır.

Tarih:

Tarih Aralığı: 01.01.2023 - 31.12.2023

İL VE İLÇENİN	ADI	NARLIDERE BELEDİYE BAŞKANLIĞI	KODU	4635	YILI	2023	
HARCAMA BİRİMİNİN	ADI	NARLIDERE BELEDİYESİ	KODU	463526	TAŞINIR I.. DÜZEY DETAY KODU	255 . 10	GÜVENLIK, KONTROL VE TEDBIR AMAÇLI DEMIRBAŞLAR GRUBU
MUHASEBE BİRİMİNİN	ADI	MALİ HİZMETLER MÜDÜRLÜĞÜ	KODU	46352640			

SIRA NO	TAŞINIR II.. DÜZEY DETAY KODU	TAŞINIR II. DÜZEY DETAY ADI	ÖLÇÜ BİRİMİ	GEÇEN YILDAN DEVREDEN		YIL İÇİNDE GİREN		TOPLAM		YIL İÇİNDE ÇIKAN		GELECEK YILA DEVİR	
				MİKTARI	TUTARI	MİKTARI	TUTARI	MİKTARI	TUTARI	MİKTARI	TUTARI	MİKTARI	TUTARI
1	255.10.1	GÜVENLIK VE KORUNMA AMAÇLI ARAÇLAR	AD	4	4.287,80		0,00	4	4.287,80		0,00	4	4.287,80
2	255.10.2	KONTROL VE GÜVENLIK SISTEMLERI	AD	226	341.260,04		0,00	226	341.260,04	3	708,00	223	340.552,04
3	255.10.3	YANGIN SÖNDÜRME VE TEDBIR CIHAZ VE ARAÇLARI	AD	74	32.301,55		0,00	74	32.301,55		0,00	74	32.301,55
TOPLAM				304,00	377.849,39	0,00	0,00	304,00	377.849,39	3,00	708,00	301,00	377.141,39

2023 yılı 255 I. düzey detay hesap kodunda tanımlanan 255 . 10 nın II. düzey detay hesabını oluşturan toplam 301,00 kalemde 377.141,39 TL tutarındaki bu cetvel kayıtlara ve ilgili belgelerine göre tarafımızdan düzenlenmiştir. Cetvelin "Gelecek Yıla Devir" sütununda yazılı taşınırlar tarafımızdan sayılarak, fazla veya noksan olarak bulunanlar, ait oldukları gösterilmiştir. Kayıtların, sayım sonuçlarıyla uygunluğu gerekli belgeler düzenlenmek ve ilgili defterlere kaydedilmek suretiyle sağlanmıştır.

Tarih:

Tarih Aralığı: 01.01.2023 - 31.12.2023

İL VE İLÇENİN	ADI	NARLIDERE BELEDİYE BAŞKANLIĞI	KODU	4635	YILI	2023	
HARCAMA BİRİMİNİN	ADI	NARLIDERE BELEDİYESİ	KODU	463526	TAŞINIR I.. DÜZEY DETAY KODU	255 . 11	DEMIRBAŞ NITELIĞINDEKI SÜS EŞYALARI
MUHASEBE BİRİMİNİN	ADI	MALİ HİZMETLER MÜDÜRLÜĞÜ	KODU	46352640			

SIRA NO	TAŞINIR II.. DÜZEY DETAY KODU	TAŞINIR II. DÜZEY DETAY ADI	ÖLÇÜ BİRİMİ	GEÇEN YILDAN DEVREDEN		YIL İÇİNDE GİREN		TOPLAM		YIL İÇİNDE ÇIKAN		GELECEK YILA DEVİR	
				MİKTARI	TUTARI	MİKTARI	TUTARI	MİKTARI	TUTARI	MİKTARI	TUTARI	MİKTARI	TUTARI
1	255.11.2	DUVARDA SERGILENEN SÜS EŞYALARI	AD	70	19.339,10		0,00	70	19.339,10	7	53,70	63	19.285,40
TOPLAM				70,00	19.339,10	0,00	0,00	70,00	19.339,10	7,00	53,70	63,00	19.285,40

2023 yılı 255 I. düzey detay hesap kodunda tanımlanan 255 . 11 nın II. düzey detay hesabını oluşturan toplam 63,00 kalemde 19.285,40 TL tutarındaki bu cetvel kayıtlara ve ilgili belgelerine göre tarafımızdan düzenlenmiştir. Cetvelin "Gelecek Yıla Devir" sütununda yazılı taşınırlar tarafımızdan sayılarak, fazla veya noksan olarak bulunanlar, ait oldukları gösterilmiştir. Kayıtların, sayım sonuçlarıyla uygunluğu gerekli belgeler düzenlenmek ve ilgili defterlere kaydedilmek suretiyle sağlanmıştır.

Tarih:

Tarih Aralığı: 01.01.2023 - 31.12.2023

İL VE İLÇENİN	ADI	NARLIDERE BELEDİYE BAŞKANLIĞI	KODU	4635	YILI	2023	
HARCAMA BİRİMİNİN	ADI	NARLIDERE BELEDİYESİ	KODU	463526	TAŞINIR I.. DÜZEY DETAY KODU	255 . 12	KULLANIMDA OLAN DEMIRBAŞ NITELIĞINDEKI DEĞERLI ESYALAR
MUHASEBE BİRİMİNİN	ADI	MALİ HİZMETLER MÜDÜRLÜĞÜ	KODU	46352640			

SIRA NO	TAŞINIR II.. DÜZEY DETAY KODU	TAŞINIR II.. DÜZEY DETAY ADI	ÖLÇÜ BİRİMİ	GEÇEN YILDAN DEVREDEN		YIL İÇİNDE GİREN		TOPLAM		YIL İÇİNDE ÇIKAN		GELECEK YILA DEVİR	
				MİKTARI	TUTARI	MİKTARI	TUTARI	MİKTARI	TUTARI	MİKTARI	TUTARI	MİKTARI	TUTARI
1	255.12.2	BÜRO MALZEMELERI	AD	2	1.180,00		0,00	2	1.180,00	1	236,00	1	944,00
TOPLAM				2,00	1.180,00	0,00	0,00	2,00	1.180,00	1,00	236,00	1,00	944,00

2023 yılı 255 I. düzey detay hesap kodunda tanımlanan 255 . 12 nın II. düzey detay hesabını oluşturan toplam 1,00 kalemde 944,00 TL tutarındaki bu cetvel kayıtlara ve ilgili belgelerine göre tarafımızdan düzenlenmiştir. Cetvelin "Gelecek Yıla Devir" sütununda yazılı taşınırlar tarafımızdan sayılarak, fazla veya noksan olarak bulunanlar, ait oldukları gösterilmiştir. Kayıtların, sayım sonuçlarıyla uygunluğu gerekli belgeler düzenlenmek ve ilgili defterlere kaydedilmek suretiyle sağlanmıştır.

Tarih:

Tarih Aralığı: 01.01.2023 - 31.12.2023

İL VE İLÇENİN	ADI	NARLIDERE BELEDİYE BAŞKANLIĞI	KODU	4635	YILI	2023	
HARCAMA BİRİMİNİN	ADI	NARLIDERE BELEDİYESİ	KODU	463526	TAŞINIR I.. DÜZEY DETAY KODU	255 . 99	DIĞER DEMIRBAŞLAR GRUBU
MUHASEBE BİRİMİNİN	ADI	MALİ HİZMETLER MÜDÜRLÜĞÜ	KODU	46352640			

SIRA NO	TAŞINIR II.. DÜZEY DETAY KODU	TAŞINIR II.. DÜZEY DETAY ADI	ÖLÇÜ BİRİMİ	GEÇEN YILDAN DEVREDEN		YIL İÇİNDE GİREN		TOPLAM		YIL İÇİNDE ÇIKAN		GELECEK YILA DEVİR	
				MİKTARI	TUTARI	MİKTARI	TUTARI	MİKTARI	TUTARI	MİKTARI	TUTARI	MİKTARI	TUTARI
1	255.99.1	SEYYAR KULUBE, KABIN, BUFE, SANDIK VE KAFESLER	AD	15	304.214,60		0,00	15	304.214,60		0,00	15	304.214,60
2	255.99.2	SEYYAR TANKLAR VE TÜPLER	AD	4	6.087,31		0,00	4	6.087,31		0,00	4	6.087,31
3	255.99.3	SERGİLEME VE TANITIM AMAÇLI TAŞINIRLAR	AD	51	4.525,30		0,00	51	4.525,30		0,00	51	4.525,30
TOPLAM				70,00	314.827,21	0,00	0,00	70,00	314.827,21	0,00	0,00	70,00	314.827,21

2023 yılı 255 I. düzey detay hesap kodunda tanımlanan 255 . 99 nın II. düzey detay hesabını oluşturan toplam 70,00 kalemde 314.827,21 TL tutarındaki bu cetvel kayıtlara ve ilgili belgelerine göre tarafımızdan düzenlenmiştir. Cetvelin "Gelecek Yıla Devir" sütununda yazılı taşınırlar tarafımızdan sayılarak, fazla veya noksan olarak bulunanlar, ait oldukları gösterilmiştir. Kayıtların, sayım sonuçlarıyla uygunluğu gerekli belgeler düzenlenmek ve ilgili defterlere kaydedilmek suretiyle sağlanmıştır.

Tarih:

Tarih Aralığı: 01.01.2023 - 31.12.2023

İL VE İLÇENİN	ADI	NARLIDERE BELEDİYE BAŞKANLIĞI	KODU	4635	YILI	2023	
HARCAMA BİRİMİNİN	ADI	NARLIDERE BELEDİYESİ	KODU	463526	TAŞINIR I.. DÜZEY DETAY KODU	253,254,255	TESIS, MAKINE VE CIHAZLAR,,KLİMA
MUHASEBE BİRİMİNİN	ADI	MALİ HİZMETLER MÜDÜRLÜĞÜ	KODU	46352640			

SIRA NO	TAŞINIR II.. DÜZEY DETAY KODU	TAŞINIR II.. DÜZEY DETAY ADI	ÖLÇÜ BİRİMİ	GEÇEN YILDAN DEVREDEN		YIL İÇİNDE GİREN		TOPLAM		YIL İÇİNDE ÇIKAN		GELECEK YILA DEVİR	
				MİKTARI	TUTARI	MİKTARI	TUTARI	MİKTARI	TUTARI	MİKTARI	TUTARI	MİKTARI	TUTARI
GENEL TOPLAM				7.769	15.257.714,95	328	26.075.805,06	8.097	41.333.520,01	1.501	433.651,78	6.596	40.899.868,23

2023 yılı 253,254,255 I. düzey detay hesap kodunda tanımlanan 253,254,255 nın II. düzey detay hesabını oluşturan toplam 6.596 kalemde 40.899.868,23 TL tutarındaki bu cetvel kayıtlara ve ilgili belgelerine göre tarafımızdan düzenlenmiştir. Cetvelin "Gelecek Yıla Devir" sütununda yazılı taşınırlar tarafımızdan sayılarak, fazla veya noksan olarak bulunanlar, ait oldukları gösterilmiştir. Kayıtların, sayım sonuçlarıyla uygunluğu gerekli belgeler düzenlenmek ve ilgili defterlere kaydedilmek suretiyle sağlanmıştır.

Tarih:

TAŞINIR KAYIT YETKİLİSİNİN

Adı Soyadı:
İmzası:

SAYIM KURULU

	BAŞKAN	TAŞINIR KAYIT YETKİLİSİ / ÜYE	ÜYE
Adı Soyadı			
Ünvanı			
İmzası	.....	.....	.....

T.M.Y. Örnek No:13

HARCAMA BİRİMİ TAŞINIR MAL YÖNETİM HESABI CETVELİ (ÖRNEK NO-14)

T.C.
NARLIDERE BELEDİYE BAŞKANLIĞI
HARCAMA BİRİMİ TAŞINIR MAL YÖNETİM HESABI CETVELİ

Tarih:31.12.2023

Tarih Aralığı: 01.01.2023 - 31.12.2023

İL VE İLÇENİN	ADI	NARLIDERE BELEDİYE BAŞKANLIĞI	KODU	4635	YILI	2023	
HARCAMA BİRİMİNİN	ADI	NARLIDERE BELEDİYESİ	KODU	463526	TAŞINIR I.. DÜZEY DETAY KODU	150. 01	KIRTASIYE MALZEMELERI GRUBU
MUHASEBE BİRİMİNİN	ADI	MALİ HİZMETLER MÜDÜRLÜĞÜ	KODU	46352640			

SIRA NO	TAŞINIR II.. DÜZEY DETAY KODU	TAŞINIR II.. DÜZEY DETAY ADI	ÖLÇÜ BİRİMİ	GEÇEN YILDAN DEVREDEN		YIL İÇİNDE GİREN		TOPLAM		YIL İÇİNDE ÇIKAN		GELECEK YILA DEVİR	
				MİKTARI	TUTARI	MİKTARI	TUTARI	MİKTARI	TUTARI	MİKTARI	TUTARI	MİKTARI	TUTARI
1	150.1.1	YAZI ARAÇLARI	AD	3386	18.476,84	529	4.709,38	3915	23.186,22	1563	7.895,38	2352	15.290,83
2	150.1.2	YAZIM, ÇIZIM VE ÖLÇÜM ARAÇ VE MALZEMELERI	AD	0	0,00	40	4.682,52	40	4.682,52	35	4.629,42	5	53,10
3	150.1.3	KAĞIT ÜRÜNLER	AD	11425	15.305,68	16877	88.180,22	28302	103.485,90	9551	36.095,74	18751	67.390,16
4	150.1.3	KAĞIT ÜRÜNLER	PK	24	1.431,60	0	0,00	24	1.431,60	16	871,60	8	560,00
5	150.1.3	KAĞIT ÜRÜNLER	TOP	604	25.054,00	410	36.487,80	1014	61.541,80	1014	61.541,80	0	0,00
6	150.1.4	YAZICI, FAKSIMILE CIHAZI, FOTOKOPI VE BASKI MAKINESI MAL	AD	379	200.470,75	74	193.500,00	453	393.970,75	156	156.472,39	297	237.498,36
7	150.1.5	KAĞIT TUTTURUCULARI, TUTKALLAR VE BANTLAR	AD	250	256,30	121	6.438,61	371	6.694,91	286	6.613,27	85	81,64
8	150.1.5	KAĞIT TUTTURUCULARI, TUTKALLAR VE BANTLAR	KUT	52	190,57	80	2.053,20	132	2.243,77	132	2.243,77	0	0,00
9	150.1.6	YAZI DÜZELTICILER	AD	10	23,42	120	802,40	130	825,82	69	441,62	61	384,20
10	150.1.7	KÜÇÜK KIRTASIYE GEREÇ VE MALZEMELERI	AD	812	8.699,55	166	20.959,50	978	29.659,05	497	22.137,82	481	7.521,23
11	150.1.8	BILIŞIM MALZEMELERI	AD	0	0,00	85	87.774,00	85	87.774,00	85	87.774,00	0	0,00
TOPLAM				16942	269.908,70	18502	445.587,63	35444	715.496,33	13404	386.716,82	22040	328.779,51

Tarih Aralığı: 01.01.2023 - 31.12.2023

İL VE İLÇENİN	ADI	NARLIDERE BELEDİYE BAŞKANLIĞI	KODU	4635	YILI	2023	
HARCAMA BİRİMİNİN	ADI	NARLIDERE BELEDİYESİ	KODU	463526	TAŞINIR I.. DÜZEY DETAY KODU	150. 02	BESLENME/GIDA AMAÇLI VE MUTFAKTA KULLANILAN TÜKETIM MA
MUHASEBE BİRİMİNİN	ADI	MALİ HİZMETLER MÜDÜRLÜĞÜ	KODU	46352640			

SIRA NO	TAŞINIR II.. DÜZEY DETAY KODU	TAŞINIR II.. DÜZEY DETAY ADI	ÖLÇÜ BİRİMİ	GEÇEN YILDAN DEVREDEN		YIL İÇİNDE GİREN		TOPLAM		YIL İÇİNDE ÇIKAN		GELECEK YILA DEVİR	
				MİKTARI	TUTARI	MİKTARI	TUTARI	MİKTARI	TUTARI	MİKTARI	TUTARI	MİKTARI	TUTARI
1	150.2.1	TEK KULLANIMLIK MUTFAK EŞYALARI	AD	500	171,10	46166	18.905,75	46666	19.076,85	40366	16.213,50	6300	2.863,35
2	150.2.2	SERVIS VE SAKLAMA KAPLARI	AD	0	0,00	5	2.442,00	5	2.442,00	5	2.442,00	0	0,00
3	150.2.3	SOFRA TAKIMI VE ÇATAL BIÇAK TAKIMI	AD	0	0,00	74	2.227,84	74	2.227,84	74	2.227,84	0	0,00
4	150.2.4	İÇECEK SERVIS TAKIMLARI	AD	0	0,00	433	13.946,80	433	13.946,80	433	13.946,80	0	0,00
5	150.2.4	İÇECEK SERVIS TAKIMLARI	TK	0	0,00	1	566,40	1	566,40	1	566,40	0	0,00
6	150.2.5	MUTFAK ARAÇ VE GEREÇLERI	AD	0	0,00	10	1.477,28	10	1.477,28	10	1.477,28	0	0,00
TOPLAM				500	171,10	46689	39.566,07	47189	39.737,17	40889	36.873,82	6300	2.863,35

Tarih Aralığı: 01.01.2023 - 31.12.2023

İL VE İLÇENİN	ADI	NARLIDERE BELEDİYE BAŞKANLIĞI	KODU	4635	YILI	2023	
HARCAMA BİRİMİNİN	ADI	NARLIDERE BELEDİYESİ	KODU	463526	TAŞINIR I.. DÜZEY DETAY KODU	150. 03	TIBBI VE LABORATUVAR SARF MALZEMELERI GRUBU
MUHASEBE BİRİMİNİN	ADI	MALİ HİZMETLER MÜDÜRLÜĞÜ	KODU	46352640			

SIRA NO	TAŞINIR II.. DÜZEY DETAY KODU	TAŞINIR II.. DÜZEY DETAY ADI	ÖLÇÜ BİRİMİ	GEÇEN YILDAN DEVREDEN		YIL İÇİNDE GİREN		TOPLAM		YIL İÇİNDE ÇIKAN		GELECEK YILA DEVİR	
				MİKTARI	TUTARI	MİKTARI	TUTARI	MİKTARI	TUTARI	MİKTARI	TUTARI	MİKTARI	TUTARI
1	150.3.1	İLAÇLAR VE FARMAKOLOJIK ÜRÜNLER	AD	0	0,00	6327	487.553,84	6327	487.553,84	6327	487.553,84	0	0,00
2	150.3.1	İLAÇLAR VE FARMAKOLOJIK ÜRÜNLER	KUT	70	347,76	0	0,00	70	347,76	70	347,76	0	0,00
3	150.3.2	BIYOKIMYASALLAR VE GAZ MADDELERI İÇEREN KIMYASALLAR	AD	0	0,00	1	590,00	1	590,00	1	590,00	0	0,00
4	150.3.3	MEDIKAL MALZEMELER	AD	0	0,00	33450	131.872,70	33450	131.872,70	33450	131.872,70	0	0,00
TOPLAM				70	347,76	39778	620.016,54	39848	620.364,30	39848	620.364,30	0	0,00

Tarih Aralığı: 01.01.2023 - 31.12.2023

İL VE İLÇENİN	ADI	NARLIDERE BELEDİYE BAŞKANLIĞI	KODU	4635	YILI	2023	
HARCAMA BİRİMİNİN	ADI	NARLIDERE BELEDİYESİ	KODU	463526	TAŞINIR I.. DÜZEY DETAY KODU	150. 04	YAKITLAR, YAKIT KATKILARI VE KATKI YAĞLAR GRUBU
MUHASEBE BİRİMİNİN	ADI	MALİ HİZMETLER MÜDÜRLÜĞÜ	KODU	46352640			

SIRA NO	TAŞINIR II.. DÜZEY DETAY KODU	TAŞINIR II.. DÜZEY DETAY ADI	ÖLÇÜ BİRİMİ	GEÇEN YILDAN DEVREDEN		YIL İÇİNDE GİREN		TOPLAM		YIL İÇİNDE ÇIKAN		GELECEK YILA DEVİR	
				MİKTARI	TUTARI	MİKTARI	TUTARI	MİKTARI	TUTARI	MİKTARI	TUTARI	MİKTARI	TUTARI
1	150.4.2	SIVI YAKITLAR	LT	32345	686.039,02	268411	7.557.389,49	300756	8.243.428,51	266095	6.995.577,94	34661	1.247.850,57
2	150.4.4	YAĞLAR VE KATKI YAĞLAR	AD	0	0,00	31	109.320,00	31	109.320,00	31	109.320,00	0	0,00
TOPLAM				32345	686.039,02	268442	7.666.709,49	300787	8.352.748,51	266126	7.104.897,94	34661	1.247.850,57

Tarih Aralığı: 01.01.2023 - 31.12.2023

İL VE İLÇENİN	ADI	NARLIDERE BELEDİYE BAŞKANLIĞI	KODU	4635	YILI	2023	
HARCAMA BİRİMİNİN	ADI	NARLIDERE BELEDİYESİ	KODU	463526	TAŞINIR I.. DÜZEY DETAY KODU	150. 05	TEMIZLEME EKIPMANLARI GRUBU
MUHASEBE BİRİMİNİN	ADI	MALİ HİZMETLER MÜDÜRLÜĞÜ	KODU	46352640			

SIRA NO	TAŞINIR II.. DÜZEY DETAY KODU	TAŞINIR II.. DÜZEY DETAY ADI	ÖLÇÜ BİRİMİ	GEÇEN YILDAN DEVREDEN		YIL İÇİNDE GİREN		TOPLAM		YIL İÇİNDE ÇIKAN		GELECEK YILA DEVİR	
				MİKTARI	TUTARI	MİKTARI	TUTARI	MİKTARI	TUTARI	MİKTARI	TUTARI	MİKTARI	TUTARI
1	150.5.1	TEMIZLIK MALZEMELERI	AD	5861	104.912,49	3068	88.840,60	8929	193.753,09	5587	149.004,19	3342	44.748,90
2	150.5.2	TEMIZLIK ARAÇ VE GEREÇLERI	AD	3747	33.889,32	7686,003	1.310.158,75	11433,003	1.344.048,07	9105,003	1.294.346,45	2328	49.701,62
3	150.5.2	TEMIZLIK ARAÇ VE GEREÇLERI	KG	0	0,00	8500	331.580,00	8500	331.580,00	8500	331.580,00	0	0,00
4	150.5.2	TEMIZLIK ARAÇ VE GEREÇLERI	PK	359	5.775,04	0	0,00	359	5.775,04	57	134,52	302	5.640,52
5	150.5.2	TEMIZLIK ARAÇ VE GEREÇLERI	RUL	1441	1.955,44	0	0,00	1441	1.955,44	464	629,65	977	1.325,79
6	150.5.2	TEMIZLIK ARAÇ VE GEREÇLERI	TK	46	2.415,24	5	4.130,00	51	6.545,24	28	1.086,10	23	5.459,14
7	150.5.3	TEMIZLEME VE DEZENFEKSIYON SOLÜSYONLARI	AD	1894	14.242,44	2367	239.860,97	4261	254.103,41	3216	190.490,89	1045	63.612,52
8	150.5.3	TEMIZLEME VE DEZENFEKSIYON SOLÜSYONLARI	KG	1869	15.456,14	6200	118.052,22	8069	133.508,36	6669	117.069,17	1400	16.439,20
9	150.5.3	TEMIZLEME VE DEZENFEKSIYON SOLÜSYONLARI	LT	25	678,50	0	0,00	25	678,50	10	271,40	15	407,10
TOPLAM				15242	179.324,61	27826,003	2.092.622,54	43068,003	2.271.947,15	33636,003	2.084.612,36	9432	187.334,79

Tarih Aralığı: 01.01.2023 - 31.12.2023

İL VE İLÇENİN	ADI	NARLIDERE BELEDİYE BAŞKANLIĞI	KODU	4635	YILI	2023	
HARCAMA BİRİMİNİN	ADI	NARLIDERE BELEDİYESİ	KODU	463526	TAŞINIR I.. DÜZEY DETAY KODU	150. 06	GIYECEK, MEFRUŞAT VE TUHAFIYE MALZEMELERI GRUBU
MUHASEBE BİRİMİNİN	ADI	MALİ HİZMETLER MÜDÜRLÜĞÜ	KODU	46352640			

SIRA NO	TAŞINIR II.. DÜZEY DETAY KODU	TAŞINIR II.. DÜZEY DETAY ADI	ÖLÇÜ BİRİMİ	GEÇEN YILDAN DEVREDEN		YIL İÇİNDE GİREN		TOPLAM		YIL İÇİNDE ÇIKAN		GELECEK YILA DEVİR	
				MİKTARI	TUTARI	MİKTARI	TUTARI	MİKTARI	TUTARI	MİKTARI	TUTARI	MİKTARI	TUTARI
1	150.6.1	GIYECEKLER	AD	1569	21.631,28	2097	343.590,66	3666	365.221,94	3066	356.949,94	600	8.272,00
2	150.6.1	GIYECEKLER	ÇIF	0	0,00	18520	384.933,60	18520	384.933,60	18520	384.933,60	0	0,00
3	150.6.2	MEFRUŞAT ÜRÜNLERI	AD	6	9,56	391	43.512,68	397	43.522,24	397	43.522,24	0	0,00
4	150.6.2	MEFRUŞAT ÜRÜNLERI	PAK	0	0,00	2	53,99	2	53,99	2	53,99	0	0,00
TOPLAM				1575	21.640,84	21010	772.090,93	22585	793.731,77	21985	785.459,77	600	8.272,00

Tarih Aralığı: 01.01.2023 - 31.12.2023

İL VE İLÇENİN	ADI	NARLIDERE BELEDİYE BAŞKANLIĞI	KODU	4635	YILI	2023	
HARCAMA BİRİMİNİN	ADI	NARLIDERE BELEDİYESİ	KODU	463526	TAŞINIR I.. DÜZEY DETAY KODU	150. 07	YIYECEK GRUBU
MUHASEBE BİRİMİNİN	ADI	MALİ HİZMETLER MÜDÜRLÜĞÜ	KODU	46352640			

SIRA NO	TAŞINIR II.. DÜZEY DETAY KODU	TAŞINIR II.. DÜZEY DETAY ADI	ÖLÇÜ BİRİMİ	GEÇEN YILDAN DEVREDEN		YIL İÇİNDE GİREN		TOPLAM		YIL İÇİNDE ÇIKAN		GELECEK YILA DEVİR	
				MİKTARI	TUTARI	MİKTARI	TUTARI	MİKTARI	TUTARI	MİKTARI	TUTARI	MİKTARI	TUTARI
1	150.7.2	YEMEKLIK YAĞLAR	AD	0	0,00	550	59.400,00	550	59.400,00	550	59.400,00	0	0,00
2	150.7.3	SEBZE, MEYVE, YEMIŞ VE ÇEKIRDEKLER	AD	0	0,00	13,53	2.186,04	13,53	2.186,04	13,53	2.186,04	0	0,00
3	150.7.3	SEBZE, MEYVE, YEMIŞ VE ÇEKIRDEKLER	KG	0	0,00	103,5	20.034,19	103,5	20.034,19	103,5	20.034,19	0	0,00
4	150.7.4	UN VE UNLU GIDALAR	AD	0	0,00	1100	74.250,00	1100	74.250,00	1100	74.250,00	0	0,00
5	150.7.5	BAHARAT VE ÇEŞNILER ILE ÇIKOLATA VE TATLANDIRICILAR	AD	8	725,76	300	12.120,00	308	12.845,76	208	8.805,76	100	4.040,00
6	150.7.5	BAHARAT VE ÇEŞNILER ILE ÇIKOLATA VE TATLANDIRICILAR	KG	0	0,00	31	1.096,35	31	1.096,35	31	1.096,35	0	0,00
7	150.7.5	BAHARAT VE ÇEŞNILER ILE ÇIKOLATA VE TATLANDIRICILAR	PK	0	0,00	104	4.171,30	104	4.171,30	89	3.565,30	15	606,00
TOPLAM				8	725,76	2202,03	173.257,88	2210,03	173.983,64	2095,03	169.337,64	115	4.646,00

Tarih Aralığı: 01.01.2023 - 31.12.2023

İL VE İLÇENİN	ADI	NARLIDERE BELEDİYE BAŞKANLIĞI	KODU	4635	YILI	2023	
HARCAMA BİRİMİNİN	ADI	NARLIDERE BELEDİYESİ	KODU	463526	TAŞINIR I.. DÜZEY DETAY KODU	150. 08	İÇECEK GRUBU
MUHASEBE BİRİMİNİN	ADI	MALİ HİZMETLER MÜDÜRLÜĞÜ	KODU	46352640			

SIRA NO	TAŞINIR II.. DÜZEY DETAY KODU	TAŞINIR II.. DÜZEY DETAY ADI	ÖLÇÜ BİRİMİ	GEÇEN YILDAN DEVREDEN		YIL İÇİNDE GİREN		TOPLAM		YIL İÇİNDE ÇIKAN		GELECEK YILA DEVİR	
				MİKTARI	TUTARI	MİKTARI	TUTARI	MİKTARI	TUTARI	MİKTARI	TUTARI	MİKTARI	TUTARI
1	150.8.1	ALKOLSÜZ İÇECEKLER	AD	697	7.314,31	8820	84.836,89	9517	92.151,20	6418	74.220,78	3099	17.930,42
2	150.8.1	ALKOLSÜZ İÇECEKLER	KG	50	2.419,20	616	62.747,26	666	65.166,46	466	43.956,46	200	21.210,00
3	150.8.1	ALKOLSÜZ İÇECEKLER	KĞ	0	0,00	80	32.320,00	80	32.320,00	50	20.200,00	30	12.120,00
4	150.8.1	ALKOLSÜZ İÇECEKLER	PK	0	0,00	10	595,90	10	595,90	10	595,90	0	0,00
TOPLAM				747	9.733,51	9526	180.500,05	10273	190.233,56	6944	138.973,14	3329	51.260,42

Tarih Aralığı: 01.01.2023 - 31.12.2023

İL VE İLÇENİN	ADI	NARLIDERE BELEDİYE BAŞKANLIĞI	KODU	4635	YILI	2023	
HARCAMA BİRİMİNİN	ADI	NARLIDERE BELEDİYESİ	KODU	463526	TAŞINIR I.. DÜZEY DETAY KODU	150. 10	ZIRAI MADDELER GRUBU
MUHASEBE BİRİMİNİN	ADI	MALİ HİZMETLER MÜDÜRLÜĞÜ	KODU	46352640			

SIRA NO	TAŞINIR II.. DÜZEY DETAY KODU	TAŞINIR II.. DÜZEY DETAY ADI	ÖLÇÜ BİRİMİ	GEÇEN YILDAN DEVREDEN		YIL İÇİNDE GİREN		TOPLAM		YIL İÇİNDE ÇIKAN		GELECEK YILA DEVİR	
				MİKTARI	TUTARI	MİKTARI	TUTARI	MİKTARI	TUTARI	MİKTARI	TUTARI	MİKTARI	TUTARI

1	150.10.1	TOHUM, FIDELER, FILIZLER, FIDANLAR VE ÇIÇEK TOHUMLARI	KG	0	0,00	100	35.350,00	100	35.350,00	100	35.350,00	0	0,00
2	150.10.1	TOHUM, FIDELER, FILIZLER, FIDANLAR VE ÇIÇEK TOHUMLARI	KĞ	0	0,00	400	67.670,00	400	67.670,00	400	67.670,00	0	0,00
3	150.10.2	GÜBRE, BITKI GIDALARI VE BITKI İLAÇLARI	AD	0	0,00	270	109.350,00	270	109.350,00	270	109.350,00	0	0,00
4	150.10.2	GÜBRE, BITKI GIDALARI VE BITKI İLAÇLARI	KG	0	0,00	50	11.880,00	50	11.880,00	50	11.880,00	0	0,00
5	150.10.2	GÜBRE, BITKI GIDALARI VE BITKI İLAÇLARI	LT	0	0,00	300	103.777,20	300	103.777,20	300	103.777,20	0	0,00
TOPLAM				0	0,00	1120	328.027,20	1120	328.027,20	1120	328.027,20	0	0,00

Tarih Aralığı: 01.01.2023 - 31.12.2023

İL VE İLÇENİN	ADI	NARLIDERE BELEDİYE BAŞKANLIĞI	KODU	4635	YILI	2023	
HARCAMA BİRİMİNİN	ADI	NARLIDERE BELEDİYESİ	KODU	463526	TAŞINIR I.. DÜZEY DETAY KODU	150. 11	YEM GRUBU
MUHASEBE BİRİMİNİN	ADI	MALİ HİZMETLER MÜDÜRLÜĞÜ	KODU	46352640			

SIRA NO	TAŞINIR II.. DÜZEY DETAY KODU	TAŞINIR II.. DÜZEY DETAY ADI	ÖLÇÜ BİRİMİ	GEÇEN YILDAN DEVREDEN		YIL İÇİNDE GİREN		TOPLAM		YIL İÇİNDE ÇIKAN		GELECEK YILA DEVİR	
				MİKTARI	TUTARI	MİKTARI	TUTARI	MİKTARI	TUTARI	MİKTARI	TUTARI	MİKTARI	TUTARI
1	150.11.4	KÖPEK VE KEDI YEMLERI	AD	0	0,00	1730	169.190,96	1730	169.190,96	1730	169.190,96	0	0,00
2	150.11.4	KÖPEK VE KEDI YEMLERI	KG	0	0,00	6	1.620,02	6	1.620,02	6	1.620,02	0	0,00
TOPLAM				0	0,00	1736	170.810,98	1736	170.810,98	1736	170.810,98	0	0,00

Tarih Aralığı: 01.01.2023 - 31.12.2023

İL VE İLÇENİN	ADI	NARLIDERE BELEDİYE BAŞKANLIĞI	KODU	4635	YILI	2023	
HARCAMA BİRİMİNİN	ADI	NARLIDERE BELEDİYESİ	KODU	463526	TAŞINIR I.. DÜZEY DETAY KODU	150. 12	BAKIM ONARIM VE ÜRETIM MALZEMELERI GRUBU
MUHASEBE BİRİMİNİN	ADI	MALİ HİZMETLER MÜDÜRLÜĞÜ	KODU	46352640			

SIRA NO	TAŞINIR II.. DÜZEY DETAY KODU	TAŞINIR II.. DÜZEY DETAY ADI	ÖLÇÜ BİRİMİ	GEÇEN YILDAN DEVREDEN		YIL İÇİNDE GİREN		TOPLAM		YIL İÇİNDE ÇIKAN		GELECEK YILA DEVİR	
				MİKTARI	TUTARI	MİKTARI	TUTARI	MİKTARI	TUTARI	MİKTARI	TUTARI	MİKTARI	TUTARI
1	150.12.1	KÜÇÜK EL ALETLERI VE GEREÇLERI	AD	24	1.337,50	2630	238.709,07	2654	240.046,57	2654	240.046,57	0	0,00
2	150.12.1	KÜÇÜK EL ALETLERI VE GEREÇLERI	KG	0	0,00	15	885,00	15	885,00	15	885,00	0	0,00
3	150.12.1	KÜÇÜK EL ALETLERI VE GEREÇLERI	LIT	0	0,00	21	11.528,60	21	11.528,60	21	11.528,60	0	0,00
4	150.12.1	KÜÇÜK EL ALETLERI VE GEREÇLERI	MET	0	0,00	550	22.715,00	550	22.715,00	550	22.715,00	0	0,00
5	150.12.1	KÜÇÜK EL ALETLERI VE GEREÇLERI	MT	0	0,00	12405	64.068,00	12405	64.068,00	12405	64.068,00	0	0,00
6	150.12.1	KÜÇÜK EL ALETLERI VE GEREÇLERI		0	0,00	1	236,00	1	236,00	1	236,00	0	0,00
7	150.12.2	TUTTURUCULAR	AD	0	0,00	390	13.995,43	390	13.995,43	390	13.995,43	0	0,00
8	150.12.2	TUTTURUCULAR	PK	0	0,00	200	3.060,00	200	3.060,00	200	3.060,00	0	0,00
9	150.12.3	KAPLAYICILAR	AD	0	0,00	1305	230.099,67	1305	230.099,67	1305	230.099,67	0	0,00
10	150.12.3	KAPLAYICILAR	KĞ	0	0,00	25	2.301,00	25	2.301,00	25	2.301,00	0	0,00
11	150.12.3	KAPLAYICILAR	MT	0	0,00	1000	49.560,00	1000	49.560,00	1000	49.560,00	0	0,00
12	150.12.3	KAPLAYICILAR	M2	0	0,00	1500	44.250,00	1500	44.250,00	1500	44.250,00	0	0,00
13	150.12.3	KAPLAYICILAR	TNK	0	0,00	33	43.896,00	33	43.896,00	33	43.896,00	0	0,00
14	150.12.3	KAPLAYICILAR	TOR	0	0,00	30	2.336,40	30	2.336,40	30	2.336,40	0	0,00
15	150.12.4	ELEKTRIK-ELEKTRONIK VE AYDINLATMA MALZEMELERI	AD	2232	418.782,00	583	43.353,17	2815	462.135,17	2815	462.135,17	0	0,00
16	150.12.4	ELEKTRIK-ELEKTRONIK VE AYDINLATMA MALZEMELERI	MET	150	4.371,90	130	1.584,00	280	5.955,90	280	5.955,90	0	0,00
17	150.12.4	ELEKTRIK-ELEKTRONIK VE AYDINLATMA MALZEMELERI	MT	0	0,00	20	3.068,00	20	3.068,00	20	3.068,00	0	0,00
18	150.12.6	METAL ÜRÜNLER	AD	0	0,00	240	9.168,74	240	9.168,74	240	9.168,74	0	0,00
19	150.12.6	METAL ÜRÜNLER	KG	0	0,00	4490	107.781,20	4490	107.781,20	4490	107.781,20	0	0,00
20	150.12.6	METAL ÜRÜNLER	MET	0	0,00	1620	76.853,26	1620	76.853,26	1620	76.853,26	0	0,00
21	150.12.6	METAL ÜRÜNLER	MT	0	0,00	500	91.450,00	500	91.450,00	500	91.450,00	0	0,00
TOPLAM				2406	424.491,40	27688	1.060.898,54	30094	1.485.389,94	30094	1.485.389,94	0	0,00

Tarih Aralığı: 01.01.2023 - 31.12.2023

İL VE İLÇENİN	ADI	NARLIDERE BELEDİYE BAŞKANLIĞI	KODU	4635	YILI	2023	
HARCAMA BİRİMİNİN	ADI	NARLIDERE BELEDİYESİ	KODU	463526	TAŞINIR I.. DÜZEY DETAY KODU	150. 13	YEDEK PARÇALAR GRUBU
MUHASEBE BİRİMİNİN	ADI	MALİ HİZMETLER MÜDÜRLÜĞÜ	KODU	46352640			

SIRA NO	TAŞINIR II.. DÜZEY DETAY KODU	TAŞINIR II.. DÜZEY DETAY ADI	ÖLÇÜ BİRİMİ	GEÇEN YILDAN DEVREDEN		YIL İÇİNDE GİREN		TOPLAM		YIL İÇİNDE ÇIKAN		GELECEK YILA DEVİR	
				MİKTARI	TUTARI	MİKTARI	TUTARI	MİKTARI	TUTARI	MİKTARI	TUTARI	MİKTARI	TUTARI
1	150.13.1	MAKINELER VE ALETLER GRUBU YEDEK PARÇALARI	AD	4	50,00	545	157.702,10	549	157.752,10	549	157.752,10	0	0,00
2	150.13.2	CIHAZLAR VE ALETLER GRUBU YEDEK PARÇALARI	AD	0	0,00	54	3.215,00	54	3.215,00	54	3.215,00	0	0,00
3	150.13.3	TAŞITLAR GRUBU YEDEK PARÇALARI	AD	440	127.324,36	11695	1.707.399,74	12135	1.834.724,10	12135	1.834.724,10	0	0,00
4	150.13.3	TAŞITLAR GRUBU YEDEK PARÇALARI	MET	0	0,00	220	20.780,00	220	20.780,00	220	20.780,00	0	0,00
5	150.13.4	BÜRO MAKINELERI GRUBU YEDEK PARÇALARI	AD	39	62.535,28	279	222.444,00	318	284.979,28	307	284.096,64	11	882,64
6	150.13.4	BÜRO MAKINELERI GRUBU YEDEK PARÇALARI	MT	0	0,00	5	18.290,00	5	18.290,00	5	18.290,00	0	0,00
7	150.13.5	SU VE SIHHI TESISATI YEDEK PARÇALARI	AD	0	0,00	3007	254.292,41	3007	254.292,41	3007	254.292,41	0	0,00
8	150.13.5	SU VE SIHHI TESISATI YEDEK PARÇALARI	MT	0	0,00	750	39.825,00	750	39.825,00	750	39.825,00	0	0,00
TOPLAM				483	189.909,64	16555	2.423.948,25	17038	2.613.857,89	17027	2.612.975,25	11	882,64

Tarih Aralığı: 01.01.2023 - 31.12.2023

İL VE İLÇENİN	ADI	NARLIDERE BELEDİYE BAŞKANLIĞI	KODU	4635	YILI	2023	
HARCAMA BİRİMİNİN	ADI	NARLIDERE BELEDİYESİ	KODU	463526	TAŞINIR I.. DÜZEY DETAY KODU	150. 14	NAKIL VASITALARI LASTIKLERI GRUBU
MUHASEBE BİRİMİNİN	ADI	MALİ HİZMETLER MÜDÜRLÜĞÜ	KODU	46352640			

SIRA NO	TAŞINIR II.. DÜZEY DETAY KODU	TAŞINIR II.. DÜZEY DETAY ADI	ÖLÇÜ BİRİMİ	GEÇEN YILDAN DEVREDEN		YIL İÇİNDE GİREN		TOPLAM		YIL İÇİNDE ÇIKAN		GELECEK YILA DEVİR	
				MİKTARI	TUTARI	MİKTARI	TUTARI	MİKTARI	TUTARI	MİKTARI	TUTARI	MİKTARI	TUTARI
1	150.14.1	OTOMOBIL LASTIKLERI	AD	0	0,00	148	749.332,80	148	749.332,80	148	749.332,80	0	0,00
TOPLAM				0	0,00	148	749.332,80	148	749.332,80	148	749.332,80	0	0,00

Tarih Aralığı: 01.01.2023 - 31.12.2023

İL VE İLÇENİN	ADI	NARLIDERE BELEDİYE BAŞKANLIĞI	KODU	4635	YILI	2023	
HARCAMA BİRİMİNİN	ADI	NARLIDERE BELEDİYESİ	KODU	463526	TAŞINIR I.. DÜZEY DETAY KODU	150. 99	DIĞER TÜKETIM AMAÇLI MALZEMELER
MUHASEBE BİRİMİNİN	ADI	MALİ HİZMETLER MÜDÜRLÜĞÜ	KODU	46352640			

SIRA NO	TAŞINIR II.. DÜZEY DETAY KODU	TAŞINIR II.. DÜZEY DETAY ADI	ÖLÇÜ BİRİMİ	GEÇEN YILDAN DEVREDEN		YIL İÇİNDE GİREN		TOPLAM		YIL İÇİNDE ÇIKAN		GELECEK YILA DEVİR	
				MİKTARI	TUTARI	MİKTARI	TUTARI	MİKTARI	TUTARI	MİKTARI	TUTARI	MİKTARI	TUTARI
1	150.99.1		AD	523	13.556,16	0	0,00	523	13.556,16	323	8.372,16	200	5.184,00
2	150.99.3	GÜVENLIK, KORUNMA VE GÖSTERI AMAÇLI TÜKETIM MALZEMELERI	AD	0	0,00	4145	54.852,17	4145	54.852,17	4145	54.852,17	0	0,00
3	150.99.5	SAHNE DEKOR, KOSTÜM VE AKSESUARLARI	AD	0	0,00	10	3.300,00	10	3.300,00	10	3.300,00	0	0,00
4	150.99.7	SOSYAL YARDIM AMAÇLI TAŞINIRLAR	AD	0	0,00	3650	236.264,50	3650	236.264,50	3650	236.264,50	0	0,00
5	150.99.7	SOSYAL YARDIM AMAÇLI TAŞINIRLAR	GR	0	0,00	1800	25.533,81	1800	25.533,81	1800	25.533,81	0	0,00
6	150.99.7	SOSYAL YARDIM AMAÇLI TAŞINIRLAR	KG	0	0,00	1350	20.747,93	1350	20.747,93	1350	20.747,93	0	0,00
7	150.99.7	SOSYAL YARDIM AMAÇLI TAŞINIRLAR	LT	0	0,00	450	15.453,00	450	15.453,00	450	15.453,00	0	0,00
8	150.99.8	HALKA AÇIK ALANLARDA KULLANILMAK ÜZERE EDINILEN TAŞIN)1.5 Ã	AD	0	0,00	2091	903.860,00	2091	903.860,00	2091	903.860,00	0	0,00
TOPLAM				523	13.556,16	13496	1.260.011,41	14019	1.273.567,57	13819	1.268.383,57	200	5.184,00
GENEL TOPLAM				70.841	1.795.848,49	494.718	17.983.380,31	565.559	19.779.228,80	488.871	17.942.155,52	76.688	1.837.073,29

Defter kayıtlarına ve sayım sonuçlarına uygundur.	Belge - cetvel ve kayıtara uygunluğu kontrol edilmiştir.	Birim kayıtlarına uygundur.	Muhasebe kayıtlarına uygundur.
TAŞINIR KAYIT YETKİLİSİ	TAŞINIR KONTROL YETKİLİSİ	BİRİM YETKİLİSİ	MUHASEBE YETKİLİSİ/YRD
Adı Soyadı			
Unvanı			
İmza-Mühür	.....	.....	.....

Kayıtlara uygundur

HARCAMA YETKİLİSİ

Adı Soyadı

Unvanı

İmza-Mühür .....

T.M.Y. Örnek No:14

T.C.
NARLIDERE BELEDİYE BAŞKANLIĞI
HARCAMA BİRİMİ TAŞINIR MAL YÖNETİM HESABI CETVELİ

Tarih: 31.12.2023

Tarih Aralığı: 01.01.2023 - 31.12.2023

İL VE İLÇENİN	ADI	NARLIDERE BELEDİYE BAŞKANLIĞI	KODU	4635	YILI	2023	
HARCAMA BİRİMİNİN	ADI	NARLIDERE BELEDİYESİ	KODU	463526	TAŞINIR I.. DÜZEY DETAY KODU	253. 02	MAKINELER VE ALETLER GRUBU
MUHASEBE BİRİMİNİN	ADI	MALİ HİZMETLER MÜDÜRLÜĞÜ	KODU	46352640			

SIRA NO	TAŞINIR II.. DÜZEY DETAY KODU	TAŞINIR II.. DÜZEY DETAY ADI	ÖLÇÜ BİRİMİ	GEÇEN YILDAN DEVREDEN		YIL İÇİNDE GİREN		TOPLAM		YIL İÇİNDE ÇIKAN		GELECEK YILA DEVİR	
				MİKTARI	TUTARI	MİKTARI	TUTARI	MİKTARI	TUTARI	MİKTARI	TUTARI	MİKTARI	TUTARI
1	253.2.1	TARIM VE ORMANCILIK MAKINELERI VE ALETLERI	AD	41	216.119,02	6	106.200,01	47	322.319,03	18	79.060,00	29	243.259,03
2	253.2.2	İNŞAAT MAKINELERI VE ALETLERI	AD	7	27.946,30	1	4.248,00	8	32.194,30	0	0,00	8	32.194,30
3	253.2.3	ATÖLYE MAKINELERI VE ALETLERI	AD	52	57.555,35	6	33.555,00	58	91.110,35	1	1.250,00	57	89.860,35
4	253.2.4	İŞ MAKINELERI VE ALETLERI	AD	13	304.165,68	2	155.980,00	15	460.145,68	0	0,00	15	460.145,68
5	253.2.4	İŞ MAKINELERI VE ALETLERI		1	127.015,20	0	0,00	1	127.015,20	0	0,00	1	127.015,20
6	253.2.5	GÜÇ ELEKTRONIĞI VE BASINÇLI MAKINELER ILE ALETLERI	AD	36	247.298,52	1	33.040,00	37	280.338,52	1	3.481,00	36	276.857,52
7	253.2.7	PAKETLEME MAKINELERI	AD	1	29,00	0	0,00	1	29,00	0	0,00	1	29,00
8	253.2.9	AYIRMA, SINIFLANDIRMA MAKINELERI	AD	2	18.172,00	0	0,00	2	18.172,00	0	0,00	2	18.172,00
9	253.2.10	MATBAACILIKTA KULLANILAN MAKINE VE ALETLER	AD	8	9.106,03	0	0,00	8	9.106,03	0	0,00	8	9.106,03
TOPLAM				161	1.007.407,10	16	333.023,01	177	1.340.430,11	20	83.791,00	157	1.256.639,11

Tarih Aralığı: 01.01.2023 - 31.12.2023

İL VE İLÇENİN	ADI	NARLIDERE BELEDİYE BAŞKANLIĞI	KODU	4635	YILI	2023	
HARCAMA BİRİMİNİN	ADI	NARLIDERE BELEDİYESİ	KODU	463526	TAŞINIR I.. DÜZEY DETAY KODU	253. 03	CIHAZLAR VE ALETLER GRUBU
MUHASEBE BİRİMİNİN	ADI	MALİ HİZMETLER MÜDÜRLÜĞÜ	KODU	46352640			

SIRA NO	TAŞINIR II.. DÜZEY DETAY KODU	TAŞINIR II.. DÜZEY DETAY ADI	ÖLÇÜ BİRİMİ	GEÇEN YILDAN DEVREDEN		YIL İÇİNDE GİREN		TOPLAM		YIL İÇİNDE ÇIKAN		GELECEK YILA DEVİR	
				MİKTARI	TUTARI	MİKTARI	TUTARI	MİKTARI	TUTARI	MİKTARI	TUTARI	MİKTARI	TUTARI
1	253.3.1	YIKAMA, TEMIZLEME VE ÜTÜLEME CIHAZ VE ARAÇLARI	AD	6	122.643,00	20	48.380,00	26	171.023,00	0	0,00	26	171.023,00
2	253.3.2	BESLENME/GIDA VE MUTFAK CIHAZ VE ALETLERI	AD	81	106.323,36	0	0,00	81	106.323,36	3	2.085,00	78	104.238,36
3	253.3.4	ÖLÇÜM, TARTI, ÇIZIM CIHAZLARI VE ALETLERI	AD	6	8.841,02	0	0,00	6	8.841,02	0	0,00	6	8.841,02
4	253.3.5	TIBBI VE BIYOLOJIK AMAÇLI KULLANILAN CIHAZLAR VE ALETLER	AD	102	80.621,01	1	2.500,00	103	83.121,01	0	0,00	103	83.121,01
5	253.3.5	TIBBI VE BIYOLOJIK AMAÇLI KULLANILAN CIHAZLAR VE ALETLER		2	2.970,00	0	0,00	2	2.970,00	0	0,00	2	2.970,00
6	253.3.6	ARAŞTIRMA VE ÜRETIM AMAÇLI CIHAZLARI VE ALETLERI	AD	69	52.635,35	0	0,00	69	52.635,35	0	0,00	69	52.635,35
7	253.3.7	MÜZIK ALETLERI VE AKSESUARLARI	AD	120	89.185,78	0	0,00	120	89.185,78	8	11.730,00	112	77.455,78
8	253.3.8	SPOR AMAÇLI KULLANILAN CIHAZ VE ALETLER	AD	8	4.679,00	0	0,00	8	4.679,00	0	0,00	8	4.679,00
TOPLAM				394	467.898,52	21	50.880,00	415	518.778,52	11	13.815,00	404	504.963,52

Tarih Aralığı: 01.01.2023 - 31.12.2023

İL VE İLÇENİN	ADI	NARLIDERE BELEDİYE BAŞKANLIĞI	KODU	4635	YILI	2023	
HARCAMA BİRİMİNİN	ADI	NARLIDERE BELEDİYESİ	KODU	463526	TAŞINIR I.. DÜZEY DETAY KODU	254. 01	KARAYOLU TAŞITLARI GRUBU
MUHASEBE BİRİMİNİN	ADI	MALİ HİZMETLER MÜDÜRLÜĞÜ	KODU	46352640			

SIRA NO	TAŞINIR II.. DÜZEY DETAY KODU	TAŞINIR II.. DÜZEY DETAY ADI	ÖLÇÜ BİRİMİ	GEÇEN YILDAN DEVREDEN		YIL İÇİNDE GİREN		TOPLAM		YIL İÇİNDE ÇIKAN		GELECEK YILA DEVİR	
				MİKTARI	TUTARI	MİKTARI	TUTARI	MİKTARI	TUTARI	MİKTARI	TUTARI	MİKTARI	TUTARI
1	254.1.1	OTOMOBILLER	AD	13	716.506,08	0	1.747.199,30	13	2.463.705,38	0	0,00	13	2.463.705,38
2	254.1.2	YOLCU TAŞIMA ARAÇLARI	AD	9	534.184,13	0	418.960,41	9	953.144,54	0	0,00	9	953.144,54
3	254.1.3	YÜK TAŞIMA ARAÇLARI	AD	26	2.218.920,21	0	3.833.833,49	26	6.052.753,70	0	0,00	26	6.052.753,70
4	254.1.3	YÜK TAŞIMA ARAÇLARI		2	224.278,16	0	1.617.045,53	2	1.841.323,69	0	0,00	2	1.841.323,69
5	254.1.4	ARAZI TAŞITLARI	AD	2	41.855,00	0	0,00	2	41.855,00	0	0,00	2	41.855,00
6	254.1.5	ÖZEL AMAÇLI TAŞITLAR	AD	16	3.572.091,02	0	16.389.637,53	16	19.961.728,55	0	0,00	16	19.961.728,55
7	254.1.7	MOTORSUZ KARA ARAÇLARI	AD	3	3.678,12	0	0,00	3	3.678,12	0	0,00	3	3.678,12
TOPLAM				71	7.311.512,72	0	24.006.676,25	71	31.318.188,97	0	0,00	71	31.318.188,97

Tarih Aralığı: 01.01.2023 - 31.12.2023

İL VE İLÇENİN	ADI	NARLIDERE BELEDİYE BAŞKANLIĞI	KODU	4635	YILI	2023	
HARCAMA BİRİMİNİN	ADI	NARLIDERE BELEDİYESİ	KODU	463526	TAŞINIR I.. DÜZEY DETAY KODU	255. 01	RAM 4GB
MUHASEBE BİRİMİNİN	ADI	MALİ HİZMETLER MÜDÜRLÜĞÜ	KODU	46352640			

SIRA NO	TAŞINIR II.. DÜZEY DETAY KODU	TAŞINIR II.. DÜZEY DETAY ADI	ÖLÇÜ BİRİMİ	GEÇEN YILDAN DEVREDEN		YIL İÇİNDE GİREN		TOPLAM		YIL İÇİNDE ÇIKAN		GELECEK YILA DEVİR	
				MİKTARI	TUTARI	MİKTARI	TUTARI	MİKTARI	TUTARI	MİKTARI	TUTARI	MİKTARI	TUTARI
1	255.1.1	DÖŞEME DEMIRBAŞLARI	AD	37	81.751,00	0	0,00	37	81.751,00	15	29.205,00	22	52.546,00
2	255.1.2	TEMSIL VE TÖREN DEMIRBAŞLARI	AD	408	140.267,33	175	177.120,00	583	317.387,33	151	87.399,00	432	229.988,33
3	255.1.3	KORUYUCU GIYSI VE MALZEMELER	AD	2	646,68	0	0,00	2	646,68	0	0,00	2	646,68
4	255.1.4	SEYAHAT, MUHAFAZA VE TAŞIMA AMAÇLI DEMIRBAŞ NITELIĞIND	AD	6	12.284,73	0	0,00	6	12.284,73	0	0,00	6	12.284,73
5	255.1.5	HASTANEDE KULLANILAN DEMIRBAŞ NITELIĞINDEKI TAŞINIRLAR	AD	8	9.922,49	0	0,00	8	9.922,49	0	0,00	8	9.922,49
6	255.1.5	HASTANEDE KULLANILAN DEMIRBAŞ NITELIĞINDEKI TAŞINIRLAR		1	2.970,00	0	0,00	1	2.970,00	0	0,00	1	2.970,00
TOPLAM				462	247.842,23	175	177.120,00	637	424.962,23	166	116.604,00	471	308.358,23

Tarih Aralığı: 01.01.2023 - 31.12.2023

İL VE İLÇENİN	ADI	NARLIDERE BELEDİYE BAŞKANLIĞI	KODU	4635	YILI	2023	
HARCAMA BİRİMİNİN	ADI	NARLIDERE BELEDİYESİ	KODU	463526	TAŞINIR I.. DÜZEY DETAY KODU	255. 02	BÜRO MAKINELERI GRUBU
MUHASEBE BİRİMİNİN	ADI	MALİ HİZMETLER MÜDÜRLÜĞÜ	KODU	46352640			

SIRA NO	TAŞINIR II.. DÜZEY DETAY KODU	TAŞINIR II.. DÜZEY DETAY ADI	ÖLÇÜ BİRİMİ	GEÇEN YILDAN DEVREDEN		YIL İÇİNDE GİREN		TOPLAM		YIL İÇİNDE ÇIKAN		GELECEK YILA DEVİR	
				MİKTARI	TUTARI	MİKTARI	TUTARI	MİKTARI	TUTARI	MİKTARI	TUTARI	MİKTARI	TUTARI
1	255.2.1	BILGISAYARLAR VE SUNUCULAR	AD	236	1.425.322,58	17	619.397,60	253	2.044.720,18	13	6.300,72	240	2.038.419,46
2	255.2.2	BILGISAYAR ÇEVRE BIRIMLERI	AD	171	477.084,45	17	184.962,60	188	662.047,05	19	15.856,30	169	646.190,75
3	255.2.3	TEKSIR VE ÇOĞALTMA MAKINELERI	AD	34	371.490,69	0	0,00	34	371.490,69	2	10.475,00	32	361.015,69
4	255.2.4	HABERLEŞME CIHAZLARI	AD	205	301.362,99	1	7.504,80	206	308.867,79	4	296,13	202	308.571,66
5	255.2.5	SES, GÖRÜNTÜ VE SUNUM CIHAZLARI	AD	179	549.812,18	43	271.470,80	222	821.282,98	6	3.572,60	216	817.710,38
6	255.2.5	SES, GÖRÜNTÜ VE SUNUM CIHAZLARI		2	3.512,16	0	0,00	2	3.512,16	0	0,00	2	3.512,16
7	255.2.6	AYDINLATMA CIHAZLARI	AD	3	5.982,04	0	0,00	3	5.982,04	1	1.900,00	2	4.082,04
8	255.2.99	DIGER BURO MAKINELERI VE ALETLERI GRUBU	AD	194	602.598,77	12	352.842,00	206	955.440,77	2	6.400,00	204	949.040,77
TOPLAM				1024	3.737.165,86	90	1.436.177,80	1114	5.173.343,66	47	44.800,75	1067	5.128.542,91

Tarih Aralığı: 01.01.2023 - 31.12.2023

İL VE İLÇENİN	ADI	NARLIDERE BELEDİYE BAŞKANLIĞI	KODU	4635	YILI	2023	
HARCAMA BİRİMİNİN	ADI	NARLIDERE BELEDİYESİ	KODU	463526	TAŞINIR I.. DÜZEY DETAY KODU	255. 03	MOBILYALAR GRUBU
MUHASEBE BİRİMİNİN	ADI	MALİ HİZMETLER MÜDÜRLÜĞÜ	KODU	46352640			

SIRA NO	TAŞINIR II.. DÜZEY DETAY KODU	TAŞINIR II.. DÜZEY DETAY ADI	ÖLÇÜ BİRİMİ	GEÇEN YILDAN DEVREDEN		YIL İÇİNDE GİREN		TOPLAM		YIL İÇİNDE ÇIKAN		GELECEK YILA DEVİR	
				MİKTARI	TUTARI	MİKTARI	TUTARI	MİKTARI	TUTARI	MİKTARI	TUTARI	MİKTARI	TUTARI
1	255.3.1	BÜRO MOBILYALARI	AD	4767	1.419.914,19	26	71.928,00	4793	1.491.842,19	1119	128.697,93	3674	1.363.144,26
2	255.3.1	BÜRO MOBILYALARI		1	5.298,20	0	0,00	1	5.298,20	0	0,00	1	5.298,20
3	255.3.2	MISAFIRHANE, KONAKLAMA VE BARINMA AMAÇLI MOBILYALAR	AD	16	16.812,34	0	0,00	16	16.812,34	6	6.670,00	10	10.142,34
4	255.3.3	KAFETERYA VE YEMEKHANE MOBILYALARI	AD	167	8.557,40	0	0,00	167	8.557,40	111	4.907,40	56	3.650,00
5	255.3.5	SEMINER VE SUNUM AMAÇLI ÜRÜNLER	AD	12	39.190,60	0	0,00	12	39.190,60	5	22.877,00	7	16.313,60
TOPLAM				4963	1.489.772,73	26	71.928,00	4989	1.561.700,73	1241	163.152,33	3748	1.398.548,40

Tarih Aralığı: 01.01.2023 - 31.12.2023

İL VE İLÇENİN	ADI	NARLIDERE BELEDİYE BAŞKANLIĞI	KODU	4635	YILI	2023	
HARCAMA BİRİMİNİN	ADI	NARLIDERE BELEDİYESİ	KODU	463526	TAŞINIR I.. DÜZEY DETAY KODU	255. 04	BESLENME/GIDA VE MUTFAK DEMIRBAŞLARI GRUBU
MUHASEBE BİRİMİNİN	ADI	MALİ HİZMETLER MÜDÜRLÜĞÜ	KODU	46352640			

SIRA NO	TAŞINIR II.. DÜZEY DETAY KODU	TAŞINIR II.. DÜZEY DETAY ADI	ÖLÇÜ BİRİMİ	GEÇEN YILDAN DEVREDEN		YIL İÇİNDE GİREN		TOPLAM		YIL İÇİNDE ÇIKAN		GELECEK YILA DEVİR	
				MİKTARI	TUTARI	MİKTARI	TUTARI	MİKTARI	TUTARI	MİKTARI	TUTARI	MİKTARI	TUTARI
1	255.4.1	YEMEK HAZIRLAMA EKIPMANLARI	AD	4	6.329,00	0	0,00	4	6.329,00	2	2.400,00	2	3.929,00
TOPLAM				4	6.329,00	0	0,00	4	6.329,00	2	2.400,00	2	3.929,00

Tarih Aralığı: 01.01.2023 - 31.12.2023

İL VE İLÇENİN	ADI	NARLIDERE BELEDİYE BAŞKANLIĞI	KODU	4635	YILI	2023	
HARCAMA BİRİMİNİN	ADI	NARLIDERE BELEDİYESİ	KODU	463526	TAŞINIR I.. DÜZEY DETAY KODU	255. 06	TARIHI VEYA SANAT DEĞERI OLAN DEMIRBAŞLAR GRUBU
MUHASEBE BİRİMİNİN	ADI	MALİ HİZMETLER MÜDÜRLÜĞÜ	KODU	46352640			

SIRA NO	TAŞINIR II.. DÜZEY DETAY KODU	TAŞINIR II.. DÜZEY DETAY ADI	ÖLÇÜ BİRİMİ	GEÇEN YILDAN DEVREDEN		YIL İÇİNDE GİREN		TOPLAM		YIL İÇİNDE ÇIKAN		GELECEK YILA DEVİR	
				MİKTARI	TUTARI	MİKTARI	TUTARI	MİKTARI	TUTARI	MİKTARI	TUTARI	MİKTARI	TUTARI
1	255.6.3	GELENEKSEL TÜRK SÜSLEMELERI	AD	28	778,80	0	0,00	28	778,80	0	0,00	28	778,80
2	255.6.4	GÜZEL SANAT ESERLERI	AD	24	173.826,63	0	0,00	24	173.826,63	0	0,00	24	173.826,63
3	255.6.7	TABLETLER	AD	2	5.727,72	0	0,00	2	5.727,72	0	0,00	2	5.727,72
TOPLAM				54	180.333,15	0	0,00	54	180.333,15	0	0,00	54	180.333,15

Tarih Aralığı: 01.01.2023 - 31.12.2023

İL VE İLÇENİN	ADI	NARLIDERE BELEDİYE BAŞKANLIĞI	KODU	4635	YILI	2023	
HARCAMA BİRİMİNİN	ADI	NARLIDERE BELEDİYESİ	KODU	463526	TAŞINIR I.. DÜZEY DETAY KODU	255. 07	KÜTÜPHANE DEMIRBAŞLARI GRUBU
MUHASEBE BİRİMİNİN	ADI	MALİ HİZMETLER MÜDÜRLÜĞÜ	KODU	46352640			

SIRA NO	TAŞINIR II.. DÜZEY DETAY KODU	TAŞINIR II.. DÜZEY DETAY ADI	ÖLÇÜ BİRİMİ	GEÇEN YILDAN DEVREDEN		YIL İÇİNDE GİREN		TOPLAM		YIL İÇİNDE ÇIKAN		GELECEK YILA DEVİR	
				MİKTARI	TUTARI	MİKTARI	TUTARI	MİKTARI	TUTARI	MİKTARI	TUTARI	MİKTARI	TUTARI
1	255.7.1	KÜTÜPHANE MOBILYALARI	AD	1	2.360,00	0	0,00	1	2.360,00	0	0,00	1	2.360,00
2	255.7.2	BASILI YAYINLAR	AD	131	12.195,18	0	0,00	131	12.195,18	0	0,00	131	12.195,18
3	255.7.4	BILGI SAKLAMA ÜNITELERI	AD	13	28.971,36	0	0,00	13	28.971,36	0	0,00	13	28.971,36
TOPLAM				145	43.526,54	0	0,00	145	43.526,54	0	0,00	145	43.526,54

Tarih Aralığı: 01.01.2023 - 31.12.2023

İL VE İLÇENİN	ADI	NARLIDERE BELEDİYE BAŞKANLIĞI	KODU	4635	YILI	2023	
HARCAMA BİRİMİNİN	ADI	NARLIDERE BELEDİYESİ	KODU	463526	TAŞINIR I.. DÜZEY DETAY KODU	255. 08	EĞITIM DEMIRBAŞLARI GRUBU
MUHASEBE BİRİMİNİN	ADI	MALİ HİZMETLER MÜDÜRLÜĞÜ	KODU	46352640			

SIRA NO	TAŞINIR II.. DÜZEY DETAY KODU	TAŞINIR II.. DÜZEY DETAY ADI	ÖLÇÜ BİRİMİ	GEÇEN YILDAN DEVREDEN		YIL İÇİNDE GİREN		TOPLAM		YIL İÇİNDE ÇIKAN		GELECEK YILA DEVİR	
				MİKTARI	TUTARI	MİKTARI	TUTARI	MİKTARI	TUTARI	MİKTARI	TUTARI	MİKTARI	TUTARI
1	255.8.1	EĞITIM MOBILYALARI VE DONANIMLARI	AD	21	18.694,05	0	0,00	21	18.694,05	0	0,00	21	18.694,05
2	255.8.2	ÖĞRENMEYI KOLAYLAŞTIRICI EKIPMANLAR	AD	7	21.343,70	0	0,00	7	21.343,70	0	0,00	7	21.343,70
3	255.8.3	DERSLIK SÜSLEMELERI	AD	1	708,00	0	0,00	1	708,00	0	0,00	1	708,00
4	255.8.4	OKUL BAHÇESI VE OYUN DEMIRBAŞLARI	AD	6	1.205,96	0	0,00	6	1.205,96	0	0,00	6	1.205,96
TOPLAM				35	41.951,71	0	0,00	35	41.951,71	0	0,00	35	41.951,71

Tarih Aralığı: 01.01.2023 - 31.12.2023

İL VE İLÇENİN	ADI	NARLIDERE BELEDİYE BAŞKANLIĞI	KODU	4635	YILI	2023	
HARCAMA BİRİMİNİN	ADI	NARLIDERE BELEDİYESİ	KODU	463526	TAŞINIR I.. DÜZEY DETAY KODU	255. 09	SPOR AMAÇLI KULLANILAN DEMIRBAŞLAR GRUBU
MUHASEBE BİRİMİNİN	ADI	MALİ HİZMETLER MÜDÜRLÜĞÜ	KODU	46352640			

SIRA NO	TAŞINIR II.. DÜZEY DETAY KODU	TAŞINIR II.. DÜZEY DETAY ADI	ÖLÇÜ BİRİMİ	GEÇEN YILDAN DEVREDEN		YIL İÇİNDE GİREN		TOPLAM		YIL İÇİNDE ÇIKAN		GELECEK YILA DEVİR	
				MİKTARI	TUTARI	MİKTARI	TUTARI	MİKTARI	TUTARI	MİKTARI	TUTARI	MİKTARI	TUTARI
1	255.9.1	DOĞA SPORLARINDA KULLANILAN DEMIRBAŞLAR	AD	2	1.600,08	0	0,00	2	1.600,08	0	0,00	2	1.600,08
2	255.9.2	SALON SPORLARINDA KULLANILAN DEMIRBAŞLAR	AD	4	8.238,50	0	0,00	4	8.238,50	3	8.091,00	1	147,50
3	255.9.3	SAHA SPORLARINDA KULLANILAN DEMIRBAŞLAR	AD	1	672,60	0	0,00	1	672,60	0	0,00	1	672,60
4	255.9.99	DIĞER SPOR AMAÇLI KULLANILAN DEMIRBAŞLAR	AD	3	268,51	0	0,00	3	268,51	0	0,00	3	268,51
TOPLAM				10	10.779,69	0	0,00	10	10.779,69	3	8.091,00	7	2.688,69

Tarih Aralığı: 01.01.2023 - 31.12.2023

İL VE İLÇENİN	ADI	NARLIDERE BELEDİYE BAŞKANLIĞI	KODU	4635	YILI	2023	
HARCAMA BİRİMİNİN	ADI	NARLIDERE BELEDİYESİ	KODU	463526	TAŞINIR I.. DÜZEY DETAY KODU	255. 10	GÜVENLIK, KONTROL VE TEDBIR AMAÇLI DEMIRBAŞLAR GRUBU
MUHASEBE BİRİMİNİN	ADI	MALİ HİZMETLER MÜDÜRLÜĞÜ	KODU	46352640			

SIRA NO	TAŞINIR II.. DÜZEY DETAY KODU	TAŞINIR II.. DÜZEY DETAY ADI	ÖLÇÜ BİRİMİ	GEÇEN YILDAN DEVREDEN		YIL İÇİNDE GİREN		TOPLAM		YIL İÇİNDE ÇIKAN		GELECEK YILA DEVİR	
				MİKTARI	TUTARI	MİKTARI	TUTARI	MİKTARI	TUTARI	MİKTARI	TUTARI	MİKTARI	TUTARI
1	255.10.1	GÜVENLIK VE KORUNMA AMAÇLI ARAÇLAR	AD	4	4.287,80	0	0,00	4	4.287,80	0	0,00	4	4.287,80
2	255.10.2	KONTROL VE GÜVENLIK SISTEMLERI	AD	226	341.260,04	0	0,00	226	341.260,04	3	708,00	223	340.552,04
3	255.10.3	YANGIN SÖNDÜRME VE TEDBIR CIHAZ VE ARAÇLARI	AD	74	32.301,55	0	0,00	74	32.301,55	0	0,00	74	32.301,55
TOPLAM				304	377.849,39	0	0,00	304	377.849,39	3	708,00	301	377.141,39

Tarih Aralığı: 01.01.2023 - 31.12.2023

İL VE İLÇENİN	ADI	NARLIDERE BELEDİYE BAŞKANLIĞI	KODU	4635	YILI	2023	
HARCAMA BİRİMİNİN	ADI	NARLIDERE BELEDİYESİ	KODU	463526	TAŞINIR I.. DÜZEY DETAY KODU	255. 11	DEMIRBAŞ NITELIĞINDEKI SÜS EŞYALARI
MUHASEBE BİRİMİNİN	ADI	MALİ HİZMETLER MÜDÜRLÜĞÜ	KODU	46352640			

SIRA NO	TAŞINIR II.. DÜZEY DETAY KODU	TAŞINIR II.. DÜZEY DETAY ADI	ÖLÇÜ BİRİMİ	GEÇEN YILDAN DEVREDEN		YIL İÇİNDE GİREN		TOPLAM		YIL İÇİNDE ÇIKAN		GELECEK YILA DEVİR	
				MİKTARI	TUTARI	MİKTARI	TUTARI	MİKTARI	TUTARI	MİKTARI	TUTARI	MİKTARI	TUTARI
1	255.11.2	DUVARDA SERGILENEN SÜS EŞYALARI	AD	70	19.339,10	0	0,00	70	19.339,10	7	53,70	63	19.285,40
TOPLAM				70	19.339,10	0	0,00	70	19.339,10	7	53,70	63	19.285,40

Tarih Aralığı: 01.01.2023 - 31.12.2023

İL VE İLÇENİN	ADI	NARLIDERE BELEDİYE BAŞKANLIĞI	KODU	4635	YILI	2023	
HARCAMA BİRİMİNİN	ADI	NARLIDERE BELEDİYESİ	KODU	463526	TAŞINIR I.. DÜZEY DETAY KODU	255. 12	KULLANIMDA OLAN DEMIRBAŞ NITELIĞINDEKI DEĞERLI EŞYALAR
MUHASEBE BİRİMİNİN	ADI	MALİ HİZMETLER MÜDÜRLÜĞÜ	KODU	46352640			

SIRA NO	TAŞINIR II.. DÜZEY DETAY KODU	TAŞINIR II.. DÜZEY DETAY ADI	ÖLÇÜ BİRİMİ	GEÇEN YILDAN DEVREDEN		YIL İÇİNDE GİREN		TOPLAM		YIL İÇİNDE ÇIKAN		GELECEK YILA DEVİR	
				MİKTARI	TUTARI	MİKTARI	TUTARI	MİKTARI	TUTARI	MİKTARI	TUTARI	MİKTARI	TUTARI
1	255.12.2	BÜRO MALZEMELERI	AD	2	1.180,00	0	0,00	2	1.180,00	1	236,00	1	944,00
TOPLAM				2	1.180,00	0	0,00	2	1.180,00	1	236,00	1	944,00

Tarih Aralığı: 01.01.2023 - 31.12.2023

İL VE İLÇENİN	ADI	NARLIDERE BELEDİYE BAŞKANLIĞI	KODU	4635	YILI	2023	
HARCAMA BİRİMİNİN	ADI	NARLIDERE BELEDİYESİ	KODU	463526	TAŞINIR I.. DÜZEY DETAY KODU	255. 99	DIĞER DEMIRBAŞLAR GRUBU
MUHASEBE BİRİMİNİN	ADI	MALİ HİZMETLER MÜDÜRLÜĞÜ	KODU	46352640			

SIRA NO	TAŞINIR II.. DÜZEY DETAY KODU	TAŞINIR II.. DÜZEY DETAY ADI	ÖLÇÜ BİRİMİ	GEÇEN YILDAN DEVREDEN		YIL İÇİNDE GİREN		TOPLAM		YIL İÇİNDE ÇIKAN		GELECEK YILA DEVİR	
				MİKTARI	TUTARI	MİKTARI	TUTARI	MİKTARI	TUTARI	MİKTARI	TUTARI	MİKTARI	TUTARI
1	255.99.1	SEYYAR KULUBE, KABIN, BUFE, SANDIK VE KAFESLER	AD	15	304.214,60	0	0,00	15	304.214,60	0	0,00	15	304.214,60
2	255.99.2	SEYYAR TANKLAR VE TÜPLER	AD	4	6.087,31	0	0,00	4	6.087,31	0	0,00	4	6.087,31
3	255.99.3	SERGILEME VE TANITIM AMAÇLI TAŞINIRLAR	AD	51	4.525,30	0	0,00	51	4.525,30	0	0,00	51	4.525,30
TOPLAM				70	314.827,21	0	0,00	70	314.827,21	0	0,00	70	314.827,21
GENEL TOPLAM				7.769	15.257.714,95	328	26.075.805,06	8.097	41.333.520,01	1.501	433.651,78	6.596	40.899.868,24

Defter kayıtlarına ve sayım sonuçlarına uygundur.	Belge - cetvel ve kayıtara uygunluğu kontrol edilmiştir.	Birim kayıtlarına uygundur.	Muhasebe kayıtlarına uygundur.
TAŞINIR KAYIT YETKİLİSİ	TAŞINIR KONTROL YETKİLİSİ	BİRİM YETKİLİSİ	MUHASEBE YETKİLİSİ/YRD
Adı Soyadı			
Unvanı			
İmza-Mühür	.....	.....	.....

Kayıtlara uygundur

HARCAMA YETKİLİSİ

Adı Soyadı

Unvanı

İmza-Mühür .....

T.M.Y. Örnek No:14

TAŞINIR HESAP CETVELİ (ÖRNEK-15)

T.C.
NARLIDERE BELEDİYE BAŞKANLIĞI
TAŞINIR HESAP CETVELİ

Tarih : 01.01.2023 - 31.12.2023 Rapor Tarih : 31.12.2023

İL VE İLÇENİN	ADI	**NARLIDERE BELEDİYE BAŞKANLIĞI**	KODU	**4635**	YILI	**2023**	
İDARENİN	ADI	**NARLIDERE BELEDİYESİ**	KODU	**463526**	TAŞINIR I.. DÜZEY DETAY KODU	**150. 01**	**KIRTASIYE MALZEMELERI GRUBU**

TAŞINIR II.. DÜZEY DETAY KODU	TAŞINIR II.. DÜZEY DETAY ADI	ÖLÇÜ BİRİMİ	GEÇEN YILDAN DEVREDEN		YIL İÇİNDE GİREN		TOPLAM		YIL İÇİNDE ÇIKAN		GELECEK YILA DEVİR	
			MİKTARI	TUTARI	MİKTARI	TUTARI	MİKTARI	TUTARI	MİKTARI	TUTARI	MİKTARI	TUTARI
150.1.1	YAZI ARAÇLARI	AD	3386	18.476,84	529	4.709,38	3915	23.186,22	1563	7.895,38	2352	15.290,83
150.1.2	YAZIM, ÇIZIM VE OLÇUM ARAÇ VE MALZEMELERI	AD	0	0,00	40	4.682,52	40	4.682,52	35	4.629,42	5	53,10
150.1.3	KAĞIT ÜRÜNLER	AD	11425	15.305,68	16877	88.180,22	28302	103.485,90	9551	36.095,74	18751	67.390,16
150.1.3	KAĞIT ÜRÜNLER	PK	24	1.431,60	0	0,00	24	1.431,60	16	871,60	8	560,00
150.1.3	KAĞIT ÜRÜNLER	TOP	604	25.054,00	410	36.487,80	1014	61.541,80	1014	61.541,80	0	0,00
150.1.4	YAZICI, FAKSIMILE CIHAZI, FOTOKOPI VE BASKI MAKINESI MAL	AD	379	200.470,75	74	193.500,00	453	393.970,75	156	156.472,39	297	237.498,36
150.1.5	KAĞIT TUTTURUCULARI, TUTKALLAR VE BANTLAR	AD	250	256,30	121	6.438,61	371	6.694,91	286	6.613,27	85	81,64
150.1.5	KAĞIT TUTTURUCULARI, TUTKALLAR VE BANTLAR	KUT	52	190,57	80	2.053,20	132	2.243,77	132	2.243,77	0	0,00
150.1.6	YAZI DÜZELTICILER	AD	10	23,42	120	802,40	130	825,82	69	441,62	61	384,20
150.1.7	KÜÇÜK KIRTASIYE GEREÇ VE MALZEMELERI	AD	812	8.699,55	166	20.959,50	978	29.659,05	497	22.137,82	481	7.521,23
150.1.8	BILIŞIM MALZEMELERI	AD	0	0,00	85	87.774,00	85	87.774,00	85	87.774,00	0	0,00
TOPLAM			16942	269.908,70	18502	445.587,63	35444	715.496,33	13404	386.716,82	22040	328.779,51

İL VE İLÇENİN	ADI	**NARLIDERE BELEDİYE BAŞKANLIĞI**	KODU	**4635**	YILI	**2023**	
İDARENİN	ADI	**NARLIDERE BELEDİYESİ**	KODU	**463526**	TAŞINIR I.. DÜZEY DETAY KODU	**150. 02**	**BESLENME/GIDA AMAÇLI VE MUTFAKTA KULLANILAN TÜKETIM MALLARI**

TAŞINIR II.. DÜZEY DETAY KODU	TAŞINIR II.. DÜZEY DETAY ADI	ÖLÇÜ BİRİMİ	GEÇEN YILDAN DEVREDEN		YIL İÇİNDE GİREN		TOPLAM		YIL İÇİNDE ÇIKAN		GELECEK YILA DEVİR	
			MİKTARI	TUTARI	MİKTARI	TUTARI	MİKTARI	TUTARI	MİKTARI	TUTARI	MİKTARI	TUTARI
150.2.1	TEK KULLANIMLIK MUTFAK EŞYALARI	AD	500	171,10	46166	18.905,75	46666	19.076,85	40366	16.213,50	6300	2.863,35
150.2.2	SERVIS VE SAKLAMA KAPLARI	AD	0	0,00	5	2.442,00	5	2.442,00	5	2.442,00	0	0,00
150.2.3	SOFRA TAKIMI VE ÇATAL BIÇAK TAKIMI	AD	0	0,00	74	2.227,84	74	2.227,84	74	2.227,84	0	0,00
150.2.4	İÇECEK SERVIS TAKIMLARI	AD	0	0,00	433	13.946,80	433	13.946,80	433	13.946,80	0	0,00
150.2.4	İÇECEK SERVIS TAKIMLARI	TK	0	0,00	1	566,40	1	566,40	1	566,40	0	0,00
150.2.5	MUTFAK ARAÇ VE GEREÇLERI	AD	0	0,00	10	1.477,28	10	1.477,28	10	1.477,28	0	0,00
TOPLAM			500	171,10	46689	39.566,07	47189	39.737,17	40889	36.873,82	6300	2.863,35

İL VE İLÇENİN	ADI	NARLIDERE BELEDİYE BAŞKANLIĞI	KODU	4635	YILI	2023
İDARENİN	ADI	NARLIDERE BELEDİYESİ	KODU	463526	TAŞINIR I.. DÜZEY DETAY KODU	150. 03 TIBBI VE LABORATUVAR SARF MALZEMELERI GRUBU

TAŞINIR II.. DÜZEY DETAY KODU	TAŞINIR II.. DÜZEY DETAY ADI	ÖLÇÜ BİRİMİ	GEÇEN YILDAN DEVREDEN		YIL İÇİNDE GİREN		TOPLAM		YIL İÇİNDE ÇIKAN		GELECEK YILA DEVİR	
			MİKTARI	TUTARI	MİKTARI	TUTARI	MİKTARI	TUTARI	MİKTARI	TUTARI	MİKTARI	TUTARI
150.3.1	İLAÇLAR VE FARMAKOLOJIK ÜRÜNLER	AD	0	0,00	6327	487.553,84	6327	487.553,84	6327	487.553,84	0	0,00
150.3.1	İLAÇLAR VE FARMAKOLOJIK ÜRÜNLER	KUT	70	347,76	0	0,00	70	347,76	70	347,76	0	0,00
150.3.2	BIYOKIMYASALLAR VE GAZ MADDELERI İÇEREN KIMYASALLAR	AD	0	0,00	1	590,00	1	590,00	1	590,00	0	0,00
150.3.3	MEDIKAL MALZEMELER	AD	0	0,00	33450	131.872,70	33450	131.872,70	33450	131.872,70	0	0,00
TOPLAM			70	347,76	39778	620.016,54	39848	620.364,30	39848	620.364,30	0	0,00

İL VE İLÇENİN	ADI	NARLIDERE BELEDİYE BAŞKANLIĞI	KODU	4635	YILI	2023
İDARENİN	ADI	NARLIDERE BELEDİYESİ	KODU	463526	TAŞINIR I.. DÜZEY DETAY KODU	150. 04 YAKITLAR, YAKIT KATKILARI VE KATKI YAĞLAR GRUBU

TAŞINIR II.. DÜZEY DETAY KODU	TAŞINIR II.. DÜZEY DETAY ADI	ÖLÇÜ BİRİMİ	GEÇEN YILDAN DEVREDEN		YIL İÇİNDE GİREN		TOPLAM		YIL İÇİNDE ÇIKAN		GELECEK YILA DEVİR	
			MİKTARI	TUTARI	MİKTARI	TUTARI	MİKTARI	TUTARI	MİKTARI	TUTARI	MİKTARI	TUTARI
150.4.2	SIVI YAKITLAR	LT	32345	686.039,02	268411	7.557.389,49	300756	8.243.428,51	266095	6.995.577,94	34661	1.247.850,57
150.4.4	YAĞLAR VE KATKI YAĞLAR	AD	0	0,00	31	109.320,00	31	109.320,00	31	109.320,00	0	0,00
TOPLAM			32345	686.039,02	268442	7.666.709,49	300787	8.352.748,51	266126	7.104.897,94	34661	1.247.850,57

İL VE İLÇENİN	ADI	NARLIDERE BELEDİYE BAŞKANLIĞI	KODU	4635	YILI	2023
İDARENİN	ADI	NARLIDERE BELEDİYESİ	KODU	463526	TAŞINIR I.. DÜZEY DETAY KODU	150. 05 TEMIZLEME EKIPMANLARI GRUBU

TAŞINIR II.. DÜZEY DETAY KODU	TAŞINIR II.. DÜZEY DETAY ADI	ÖLÇÜ BİRİMİ	GEÇEN YILDAN DEVREDEN		YIL İÇİNDE GİREN		TOPLAM		YIL İÇİNDE ÇIKAN		GELECEK YILA DEVİR	
			MİKTARI	TUTARI	MİKTARI	TUTARI	MİKTARI	TUTARI	MİKTARI	TUTARI	MİKTARI	TUTARI
150.5.1	TEMIZLIK MALZEMELERI	AD	5861	104.912,49	3068	88.840,60	8929	193.753,09	5587	149.004,19	3342	44.748,90
150.5.2	TEMIZLIK ARAÇ VE GEREÇLERI	AD	3747	33.889,32	7686,003	1.310.158,75	11433,003	1.344.048,07	9105,003	1.294.346,45	2328	49.701,62
150.5.2	TEMIZLIK ARAÇ VE GEREÇLERI	KG	0	0,00	8500	331.580,00	8500	331.580,00	8500	331.580,00	0	0,00
150.5.2	TEMIZLIK ARAÇ VE GEREÇLERI	PK	359	5.775,04	0	0,00	359	5.775,04	57	134,52	302	5.640,52
150.5.2	TEMIZLIK ARAÇ VE GEREÇLERI	RUL	1441	1.955,44	0	0,00	1441	1.955,44	464	629,65	977	1.325,79
150.5.2	TEMIZLIK ARAÇ VE GEREÇLERI	TK	46	2.415,24	5	4.130,00	51	6.545,24	28	1.086,10	23	5.459,14
150.5.3	TEMIZLEME VE DEZENFEKSIYON SOLÜSYONLARI	AD	1894	14.242,44	2367	239.860,97	4261	254.103,41	3216	190.490,89	1045	63.612,52
150.5.3	TEMIZLEME VE DEZENFEKSIYON SOLÜSYONLARI	KG	1869	15.456,14	6200	118.052,22	8069	133.508,36	6669	117.069,17	1400	16.439,20
150.5.3	TEMIZLEME VE DEZENFEKSIYON SOLÜSYONLARI	LT	25	678,50	0	0,00	25	678,50	10	271,40	15	407,10
TOPLAM			15242	179.324,61	27826,003	2.092.622,54	43068,003	2.271.947,15	33636,003	2.084.612,36	9432	187.334,79

İL VE İLÇENİN	ADI	NARLIDERE BELEDİYE BAŞKANLIĞI	KODU	4635	YILI	2023
İDARENİN	ADI	NARLIDERE BELEDİYESİ	KODU	463526	TAŞINIR I.. DÜZEY DETAY KODU	150. 06 GIYECEK, MEFRUŞAT VE TUHAFIYE MALZEMELERI GRUBU

TAŞINIR II.. DÜZEY DETAY KODU	TAŞINIR II.. DÜZEY DETAY ADI	ÖLÇÜ BİRİMİ	GEÇEN YILDAN DEVREDEN		YIL İÇİNDE GİREN		TOPLAM		YIL İÇİNDE ÇIKAN		GELECEK YILA DEVİR	
			MİKTARI	TUTARI	MİKTARI	TUTARI	MİKTARI	TUTARI	MİKTARI	TUTARI	MİKTARI	TUTARI
150.6.1	GIYECEKLER	AD	1569	21.631,28	2097	343.590,66	3666	365.221,94	3066	356.949,94	600	8.272,00
150.6.1	GIYECEKLER	ÇIF	0	0,00	18520	384.933,60	18520	384.933,60	18520	384.933,60	0	0,00
150.6.2	MEFRUŞAT ÜRÜNLERI	AD	6	9,56	391	43.512,68	397	43.522,24	397	43.522,24	0	0,00
150.6.2	MEFRUŞAT ÜRÜNLERI	PAK	0	0,00	2	53,99	2	53,99	2	53,99	0	0,00
TOPLAM			1575	21.640,84	21010	772.090,93	22585	793.731,77	21985	785.459,77	600	8.272,00

İL VE İLÇENİN	ADI	NARLIDERE BELEDİYE BAŞKANLIĞI	KODU	4635	YILI	2023
İDARENİN	ADI	NARLIDERE BELEDİYESİ	KODU	463526	TAŞINIR I.. DÜZEY DETAY KODU	150. 07 YIYECEK GRUBU

TAŞINIR II.. DÜZEY DETAY KODU	TAŞINIR II.. DÜZEY DETAY ADI	ÖLÇÜ BİRİMİ	GEÇEN YILDAN DEVREDEN		YIL İÇİNDE GİREN		TOPLAM		YIL İÇİNDE ÇIKAN		GELECEK YILA DEVİR	
			MİKTARI	TUTARI	MİKTARI	TUTARI	MİKTARI	TUTARI	MİKTARI	TUTARI	MİKTARI	TUTARI
150.7.2	YEMEKLIK YAĞLAR	AD	0	0,00	550	59.400,00	550	59.400,00	550	59.400,00	0	0,00
150.7.3	SEBZE, MEYVE, YEMIŞ VE ÇEKIRDEKLER	AD	0	0,00	13,53	2.186,04	13,53	2.186,04	13,53	2.186,04	0	0,00
150.7.3	SEBZE, MEYVE, YEMIŞ VE ÇEKIRDEKLER	KG	0	0,00	103,5	20.034,19	103,5	20.034,19	103,5	20.034,19	0	0,00
150.7.4	UN VE UNLU GIDALAR	AD	0	0,00	1100	74.250,00	1100	74.250,00	1100	74.250,00	0	0,00
150.7.5	BAHARAT VE ÇEŞNILER ILE ÇIKOLATA VE TATLANDIRICILAR	AD	8	725,76	300	12.120,00	308	12.845,76	208	8.805,76	100	4.040,00
150.7.5	BAHARAT VE ÇEŞNILER ILE ÇIKOLATA VE TATLANDIRICILAR	KG	0	0,00	31	1.096,35	31	1.096,35	31	1.096,35	0	0,00
150.7.5	BAHARAT VE ÇEŞNILER ILE ÇIKOLATA VE TATLANDIRICILAR	PK	0	0,00	104	4.171,30	104	4.171,30	89	3.565,30	15	606,00
TOPLAM			8	725,76	2202,03	173.257,88	2210,03	173.983,64	2095,03	169.337,64	115	4.646,00

İL VE İLÇENİN	ADI	NARLIDERE BELEDİYE BAŞKANLIĞI	KODU	4635	YILI	2023
İDARENİN	ADI	NARLIDERE BELEDİYESİ	KODU	463526	TAŞINIR I.. DÜZEY DETAY KODU	150. 08 İÇECEK GRUBU

TAŞINIR II.. DÜZEY DETAY KODU	TAŞINIR II.. DÜZEY DETAY ADI	ÖLÇÜ BİRİMİ	GEÇEN YILDAN DEVREDEN		YIL İÇİNDE GİREN		TOPLAM		YIL İÇİNDE ÇIKAN		GELECEK YILA DEVİR	
			MİKTARI	TUTARI	MİKTARI	TUTARI	MİKTARI	TUTARI	MİKTARI	TUTARI	MİKTARI	TUTARI
150.8.1	ALKOLSÜZ İÇECEKLER	AD	697	7.314,31	8820	84.836,89	9517	92.151,20	6418	74.220,78	3099	17.930,42
150.8.1	ALKOLSÜZ İÇECEKLER	KG	50	2.419,20	616	62.747,26	666	65.166,46	466	43.956,46	200	21.210,00
150.8.1	ALKOLSÜZ İÇECEKLER	KĞ	0	0,00	80	32.320,00	80	32.320,00	50	20.200,00	30	12.120,00
150.8.1	ALKOLSÜZ İÇECEKLER	PK	0	0,00	10	595,90	10	595,90	10	595,90	0	0,00
TOPLAM			747	9.733,51	9526	180.500,05	10273	190.233,56	6944	138.973,14	3329	51.260,42

İL VE İLÇENİN	ADI	**NARLIDERE BELEDİYE BAŞKANLIĞI**	KODU	**4635**	YILI	**2023**
İDARENİN	ADI	**NARLIDERE BELEDİYESİ**	KODU	**463526**	TAŞINIR I.. DÜZEY DETAY KODU	**150. 10** **ZIRAI MADDELER GRUBU**

TAŞINIR II.. DÜZEY DETAY KODU	TAŞINIR II.. DÜZEY DETAY ADI	ÖLÇÜ BİRİMİ	GEÇEN YILDAN DEVREDEN		YIL İÇİNDE GİREN		TOPLAM		YIL İÇİNDE ÇIKAN		GELECEK YILA DEVİR	
			MİKTARI	TUTARI	MİKTARI	TUTARI	MİKTARI	TUTARI	MİKTARI	TUTARI	MİKTARI	TUTARI
150.10.1	TOHUM, FIDELER, FILIZLER, FIDANLAR VE ÇIÇEK TOHUMLARI	KG	0	0,00	100	35.350,00	100	35.350,00	100	35.350,00	0	0,00
150.10.1	TOHUM, FIDELER, FILIZLER, FIDANLAR VE ÇIÇEK TOHUMLARI	KĞ	0	0,00	400	67.670,00	400	67.670,00	400	67.670,00	0	0,00
150.10.2	GÜBRE, BITKI GIDALARI VE BITKI İLAÇLARI	AD	0	0,00	270	109.350,00	270	109.350,00	270	109.350,00	0	0,00
150.10.2	GÜBRE, BITKI GIDALARI VE BITKI İLAÇLARI	KG	0	0,00	50	11.880,00	50	11.880,00	50	11.880,00	0	0,00
150.10.2	GÜBRE, BITKI GIDALARI VE BITKI İLAÇLARI	LT	0	0,00	300	103.777,20	300	103.777,20	300	103.777,20	0	0,00
TOPLAM			0	0,00	1120	328.027,20	1120	328.027,20	1120	328.027,20	0	0,00

İL VE İLÇENİN	ADI	**NARLIDERE BELEDİYE BAŞKANLIĞI**	KODU	**4635**	YILI	**2023**
İDARENİN	ADI	**NARLIDERE BELEDİYESİ**	KODU	**463526**	TAŞINIR I.. DÜZEY DETAY KODU	**150. 11** **YEM GRUBU**

TAŞINIR II.. DÜZEY DETAY KODU	TAŞINIR II.. DÜZEY DETAY ADI	ÖLÇÜ BİRİMİ	GEÇEN YILDAN DEVREDEN		YIL İÇİNDE GİREN		TOPLAM		YIL İÇİNDE ÇIKAN		GELECEK YILA DEVİR	
			MİKTARI	TUTARI	MİKTARI	TUTARI	MİKTARI	TUTARI	MİKTARI	TUTARI	MİKTARI	TUTARI
150.11.4	KÖPEK VE KEDI YEMLERI	AD	0	0,00	1730	169.190,96	1730	169.190,96	1730	169.190,96	0	0,00
150.11.4	KÖPEK VE KEDI YEMLERI	KG	0	0,00	6	1.620,02	6	1.620,02	6	1.620,02	0	0,00
TOPLAM			0	0,00	1736	170.810,98	1736	170.810,98	1736	170.810,98	0	0,00

İL VE İLÇENİN	ADI	**NARLIDERE BELEDİYE BAŞKANLIĞI**	KODU	**4635**	YILI	**2023**
İDARENİN	ADI	**NARLIDERE BELEDİYESİ**	KODU	**463526**	TAŞINIR I.. DÜZEY DETAY KODU	**150. 12** **BAKIM ONARIM VE ÜRETIM MALZEMELERI GRUBU**

TAŞINIR II.. DÜZEY DETAY KODU	TAŞINIR II.. DÜZEY DETAY ADI	ÖLÇÜ BİRİMİ	GEÇEN YILDAN DEVREDEN		YIL İÇİNDE GİREN		TOPLAM		YIL İÇİNDE ÇIKAN		GELECEK YILA DEVİR	
			MİKTARI	TUTARI	MİKTARI	TUTARI	MİKTARI	TUTARI	MİKTARI	TUTARI	MİKTARI	TUTARI
150.12.1	KÜÇÜK EL ALETLERI VE GEREÇLERI	AD	24	1.337,50	2630	238.709,07	2654	240.046,57	2654	240.046,57	0	0,00
150.12.1	KÜÇÜK EL ALETLERI VE GEREÇLERI	KG	0	0,00	15	885,00	15	885,00	15	885,00	0	0,00
150.12.1	KÜÇÜK EL ALETLERI VE GEREÇLERI	LIT	0	0,00	21	11.528,60	21	11.528,60	21	11.528,60	0	0,00
150.12.1	KÜÇÜK EL ALETLERI VE GEREÇLERI	MET	0	0,00	550	22.715,00	550	22.715,00	550	22.715,00	0	0,00
150.12.1	KÜÇÜK EL ALETLERI VE GEREÇLERI	MT	0	0,00	12405	64.068,00	12405	64.068,00	12405	64.068,00	0	0,00
150.12.1	KÜÇÜK EL ALETLERI VE GEREÇLERI		0	0,00	1	236,00	1	236,00	1	236,00	0	0,00
150.12.2	TUTTURUCULAR	AD	0	0,00	390	13.995,43	390	13.995,43	390	13.995,43	0	0,00
150.12.2	TUTTURUCULAR	PK	0	0,00	200	3.060,00	200	3.060,00	200	3.060,00	0	0,00
150.12.3	KAPLAYICILAR	AD	0	0,00	1305	230.099,67	1305	230.099,67	1305	230.099,67	0	0,00
150.12.3	KAPLAYICILAR	KĞ	0	0,00	25	2.301,00	25	2.301,00	25	2.301,00	0	0,00
150.12.3	KAPLAYICILAR	MT	0	0,00	1000	49.560,00	1000	49.560,00	1000	49.560,00	0	0,00
150.12.3	KAPLAYICILAR	M2	0	0,00	1500	44.250,00	1500	44.250,00	1500	44.250,00	0	0,00
150.12.3	KAPLAYICILAR	TNK	0	0,00	33	43.896,00	33	43.896,00	33	43.896,00	0	0,00
150.12.3	KAPLAYICILAR	TOR	0	0,00	30	2.336,40	30	2.336,40	30	2.336,40	0	0,00
150.12.4	ELEKTRIK-ELEKTRONIK VE AYDINLATMA MALZEMELERI	AD	2232	418.782,00	583	43.353,17	2815	462.135,17	2815	462.135,17	0	0,00
150.12.4	ELEKTRIK-ELEKTRONIK VE AYDINLATMA MALZEMELERI	MET	150	4.371,90	130	1.584,00	280	5.955,90	280	5.955,90	0	0,00
150.12.4	ELEKTRIK-ELEKTRONIK VE AYDINLATMA MALZEMELERI	MT	0	0,00	20	3.068,00	20	3.068,00	20	3.068,00	0	0,00
150.12.6	METAL ÜRÜNLER	AD	0	0,00	240	9.168,74	240	9.168,74	240	9.168,74	0	0,00
150.12.6	METAL ÜRÜNLER	KG	0	0,00	4490	107.781,20	4490	107.781,20	4490	107.781,20	0	0,00
150.12.6	METAL ÜRÜNLER	MET	0	0,00	1620	76.853,26	1620	76.853,26	1620	76.853,26	0	0,00
150.12.6	METAL ÜRÜNLER	MT	0	0,00	500	91.450,00	500	91.450,00	500	91.450,00	0	0,00
TOPLAM			2406	424.491,40	27688	1.060.898,54	30094	1.485.389,94	30094	1.485.389,94	0	0,00

İL VE İLÇENİN	ADI	NARLIDERE BELEDİYE BAŞKANLIĞI	KODU	4635	YILI	2023
İDARENİN	ADI	NARLIDERE BELEDİYESİ	KODU	463526	TAŞINIR I.. DÜZEY DETAY KODU	150. 13 YEDEK PARÇALAR GRUBU

TAŞINIR II.. DÜZEY DETAY KODU	TAŞINIR II.. DÜZEY DETAY ADI	ÖLÇÜ BİRİMİ	GEÇEN YILDAN DEVREDEN		YIL İÇİNDE GİREN		TOPLAM		YIL İÇİNDE ÇIKAN		GELECEK YILA DEVİR	
			MİKTARI	TUTARI	MİKTARI	TUTARI	MİKTARI	TUTARI	MİKTARI	TUTARI	MİKTARI	TUTARI
150.13.1	MAKINELER VE ALETLER GRUBU YEDEK PARÇALARI	AD	4	50,00	545	157.702,10	549	157.752,10	549	157.752,10	0	0,00
150.13.2	CIHAZLAR VE ALETLER GRUBU YEDEK PARÇALARI	AD	0	0,00	54	3.215,00	54	3.215,00	54	3.215,00	0	0,00
150.13.3	TAŞITLAR GRUBU YEDEK PARÇALARI	AD	440	127.324,36	11695	1.707.399,74	12135	1.834.724,10	12135	1.834.724,10	0	0,00
150.13.3	TAŞITLAR GRUBU YEDEK PARÇALARI	MET	0	0,00	220	20.780,00	220	20.780,00	220	20.780,00	0	0,00
150.13.4	BÜRO MAKINELERI GRUBU YEDEK PARÇALARI	AD	39	62.535,28	279	222.444,00	318	284.979,28	307	284.096,64	11	882,64
150.13.4	BÜRO MAKINELERI GRUBU YEDEK PARÇALARI	MT	0	0,00	5	18.290,00	5	18.290,00	5	18.290,00	0	0,00
150.13.5	SU VE SIHHI TESISATI YEDEK PARÇALARI	AD	0	0,00	3007	254.292,41	3007	254.292,41	3007	254.292,41	0	0,00
150.13.5	SU VE SIHHI TESISATI YEDEK PARÇALARI	MT	0	0,00	750	39.825,00	750	39.825,00	750	39.825,00	0	0,00
TOPLAM			483	189.909,64	16555	2.423.948,25	17038	2.613.857,89	17027	2.612.975,25	11	882,64

İL VE İLÇENİN	ADI	NARLIDERE BELEDİYE BAŞKANLIĞI	KODU	4635	YILI	2023
İDARENİN	ADI	NARLIDERE BELEDİYESİ	KODU	463526	TAŞINIR I.. DÜZEY DETAY KODU	150. 14 NAKIL VASITALARI LASTIKLERI GRUBU

TAŞINIR II.. DÜZEY DETAY KODU	TAŞINIR II.. DÜZEY DETAY ADI	ÖLÇÜ BİRİMİ	GEÇEN YILDAN DEVREDEN		YIL İÇİNDE GİREN		TOPLAM		YIL İÇİNDE ÇIKAN		GELECEK YILA DEVİR	
			MİKTARI	TUTARI	MİKTARI	TUTARI	MİKTARI	TUTARI	MİKTARI	TUTARI	MİKTARI	TUTARI
150.14.1	OTOMOBIL LASTIKLERI	AD	0	0,00	148	749.332,80	148	749.332,80	148	749.332,80	0	0,00
TOPLAM			0	0,00	148	749.332,80	148	749.332,80	148	749.332,80	0	0,00

İL VE İLÇENİN	ADI	NARLIDERE BELEDİYE BAŞKANLIĞI	KODU	4635	YILI	2023
İDARENİN	ADI	NARLIDERE BELEDİYESİ	KODU	463526	TAŞINIR I.. DÜZEY DETAY KODU	150. 99 DIĞER TÜKETIM AMAÇLI MALZEMELER

TAŞINIR II.. DÜZEY DETAY KODU	TAŞINIR II.. DÜZEY DETAY ADI	ÖLÇÜ BİRİMİ	GEÇEN YILDAN DEVREDEN		YIL İÇİNDE GİREN		TOPLAM		YIL İÇİNDE ÇIKAN		GELECEK YILA DEVİR	
			MİKTARI	TUTARI	MİKTARI	TUTARI	MİKTARI	TUTARI	MİKTARI	TUTARI	MİKTARI	TUTARI
150.99.1		AD	523	13.556,16	0	0,00	523	13.556,16	323	8.372,16	200	5.184,00
150.99.3	GÜVENLIK, KORUNMA VE GÖSTERI AMAÇLI TÜKETIM MALZEMELERI	AD	0	0,00	4145	54.852,17	4145	54.852,17	4145	54.852,17	0	0,00
150.99.5	SAHNE DEKOR, KOSTÜM VE AKSESUARLARI	AD	0	0,00	10	3.300,00	10	3.300,00	10	3.300,00	0	0,00
150.99.7	SOSYAL YARDIM AMAÇLI TAŞINIRLAR	AD	0	0,00	3650	236.264,50	3650	236.264,50	3650	236.264,50	0	0,00
150.99.7	SOSYAL YARDIM AMAÇLI TAŞINIRLAR	GR	0	0,00	1800	25.533,81	1800	25.533,81	1800	25.533,81	0	0,00
150.99.7	SOSYAL YARDIM AMAÇLI TAŞINIRLAR	KG	0	0,00	1350	20.747,93	1350	20.747,93	1350	20.747,93	0	0,00
150.99.7	SOSYAL YARDIM AMAÇLI TAŞINIRLAR	LT	0	0,00	450	15.453,00	450	15.453,00	450	15.453,00	0	0,00
150.99.8	HALKA AÇIK ALANLARDA KULLANILMAK ÜZERE EDINILEN TAŞIN)1.5 À	AD	0	0,00	2091	903.860,00	2091	903.860,00	2091	903.860,00	0	0,00
TOPLAM			523	13.556,16	13496	1.260.011,41	14019	1.273.567,57	13819	1.268.383,57	200	5.184,00
GENEL TOPLAM			70.841	1.795.848,49	494.718	17.983.380,31	565.559	19.779.228,80	488.871	17.942.155,52	76.688	1.837.073,29

Yukarıdaki miktar ve tutarlar Harcama Birimi Taşınır Yönetim Hesabı Cetvellerinde gösterilen miktar ve tutarlarla uyumludur. 31/12/2023

TAŞINIR KONSOLİDE GÖREVLİSİ

ADI, SOYADI: .....

ÜNVANI:

İMZA/MÜHÜR: .....

T.M.Y. Örnek No:15

T.C.
NARLIDERE BELEDİYE BAŞKANLIĞI
TAŞINIR HESAP CETVELİ

Tarih : 01.01.2023 - 31.12.2023

Rapor Tarih : 31.12.2023

İL VE İLÇENİN	ADI	**NARLIDERE BELEDİYE BAŞKANLIĞI**	KODU	**4635**	YILI	**2023**	
İDARENİN	ADI	**NARLIDERE BELEDİYESİ**	KODU	**463526**	TAŞINIR I.. DÜZEY DETAY KODU	**253. 02**	**MAKINELER VE ALETLER GRUBU**

TAŞINIR II.. DÜZEY DETAY KODU	TAŞINIR II.. DÜZEY DETAY ADI	ÖLÇÜ BİRİMİ	GEÇEN YILDAN DEVREDEN		YIL İÇİNDE GİREN		TOPLAM		YIL İÇİNDE ÇIKAN		GELECEK YILA DEVİR	
			MİKTARI	TUTARI	MİKTARI	TUTARI	MİKTARI	TUTARI	MİKTARI	TUTARI	MİKTARI	TUTARI
253.2.1	TARIM VE ORMANCILIK MAKINELERI VE ALETLERI	AD	41	216.119,02	6	106.200,01	47	322.319,03	18	79.060,00	29	243.259,03
253.2.2	İNŞAAT MAKINELERI VE ALETLERI	AD	7	27.946,30	1	4.248,00	8	32.194,30	0	0,00	8	32.194,30
253.2.3	ATÖLYE MAKINELERI VE ALETLERI	AD	52	57.555,35	6	33.555,00	58	91.110,35	1	1.250,00	57	89.860,35
253.2.4	İŞ MAKINELERI VE ALETLERI	AD	13	304.165,68	2	155.980,00	15	460.145,68	0	0,00	15	460.145,68
253.2.4	İŞ MAKINELERI VE ALETLERI		1	127.015,20	0	0,00	1	127.015,20	0	0,00	1	127.015,20
253.2.5	GÜÇ ELEKTRONIĞI VE BASINÇLI MAKINELER ILE ALETLERI	AD	36	247.298,52	1	33.040,00	37	280.338,52	1	3.481,00	36	276.857,52
253.2.7	PAKETLEME MAKINELERI	AD	1	29,00	0	0,00	1	29,00	0	0,00	1	29,00
253.2.9	AYIRMA, SINIFLANDIRMA MAKINELERI	AD	2	18.172,00	0	0,00	2	18.172,00	0	0,00	2	18.172,00
253.2.10	MATBAACILIKTA KULLANILAN MAKINE VE ALETLER	AD	8	9.106,03	0	0,00	8	9.106,03	0	0,00	8	9.106,03
TOPLAM			161	1.007.407,10	16	333.023,01	177	1.340.430,11	20	83.791,00	157	1.256.639,11

İL VE İLÇENİN	ADI	**NARLIDERE BELEDİYE BAŞKANLIĞI**	KODU	**4635**	YILI	**2023**	
İDARENİN	ADI	**NARLIDERE BELEDİYESİ**	KODU	**463526**	TAŞINIR I.. DÜZEY DETAY KODU	**253. 03**	**CIHAZLAR VE ALETLER GRUBU**

TAŞINIR II.. DÜZEY DETAY KODU	TAŞINIR II.. DÜZEY DETAY ADI	ÖLÇÜ BİRİMİ	GEÇEN YILDAN DEVREDEN		YIL İÇİNDE GİREN		TOPLAM		YIL İÇİNDE ÇIKAN		GELECEK YILA DEVİR	
			MİKTARI	TUTARI	MİKTARI	TUTARI	MİKTARI	TUTARI	MİKTARI	TUTARI	MİKTARI	TUTARI
253.3.1	YIKAMA, TEMIZLEME VE ÜTÜLEME CIHAZ VE ARAÇLARI	AD	6	122.643,00	20	48.380,00	26	171.023,00	0	0,00	26	171.023,00
253.3.2	BESLENME/GIDA VE MUTFAK CIHAZ VE ALETLERI	AD	81	106.323,36	0	0,00	81	106.323,36	3	2.085,00	78	104.238,36
253.3.4	ÖLÇÜM, TARTI, ÇIZIM CIHAZLARI VE ALETLERI	AD	6	8.841,02	0	0,00	6	8.841,02	0	0,00	6	8.841,02
253.3.5	TIBBI VE BIYOLOJIK AMAÇLI KULLANILAN CIHAZLAR VE ALETLER	AD	102	80.621,01	1	2.500,00	103	83.121,01	0	0,00	103	83.121,01
253.3.5	TIBBI VE BIYOLOJIK AMAÇLI KULLANILAN CIHAZLAR VE ALETLER		2	2.970,00	0	0,00	2	2.970,00	0	0,00	2	2.970,00
253.3.6	ARAŞTIRMA VE ÜRETIM AMAÇLI CIHAZLARI VE ALETLERI	AD	69	52.635,35	0	0,00	69	52.635,35	0	0,00	69	52.635,35
253.3.7	MÜZIK ALETLERI VE AKSESUARLARI	AD	120	89.185,78	0	0,00	120	89.185,78	8	11.730,00	112	77.455,78
253.3.8	SPOR AMAÇLI KULLANILAN CIHAZ VE ALETLER	AD	8	4.679,00	0	0,00	8	4.679,00	0	0,00	8	4.679,00
TOPLAM			394	467.898,52	21	50.880,00	415	518.778,52	11	13.815,00	404	504.963,52

İL VE İLÇENİN	ADI	NARLIDERE BELEDİYE BAŞKANLIĞI	KODU	4635	YILI	2023
İDARENİN	ADI	NARLIDERE BELEDİYESİ	KODU	463526	TAŞINIR I.. DÜZEY DETAY KODU	254. 01 KARAYOLU TAŞITLARI GRUBU

TAŞINIR II.. DÜZEY DETAY KODU	TAŞINIR II.. DÜZEY DETAY ADI	ÖLÇÜ BİRİMİ	GEÇEN YILDAN DEVREDEN		YIL İÇİNDE GİREN		TOPLAM		YIL İÇİNDE ÇIKAN		GELECEK YILA DEVİR	
			MİKTARI	TUTARI	MİKTARI	TUTARI	MİKTARI	TUTARI	MİKTARI	TUTARI	MİKTARI	TUTARI
254.1.1	OTOMOBILLER	AD	13	716.506,08	0	1.747.199,30	13	2.463.705,38	0	0,00	13	2.463.705,38
254.1.2	YOLCU TAŞIMA ARAÇLARI	AD	9	534.184,13	0	418.960,41	9	953.144,54	0	0,00	9	953.144,54
254.1.3	YÜK TAŞIMA ARAÇLARI	AD	26	2.218.920,21	0	3.833.833,49	26	6.052.753,70	0	0,00	26	6.052.753,70
254.1.3	YÜK TAŞIMA ARAÇLARI		2	224.278,16	0	1.617.045,53	2	1.841.323,69	0	0,00	2	1.841.323,69
254.1.4	ARAZI TAŞITLARI	AD	2	41.855,00	0	0,00	2	41.855,00	0	0,00	2	41.855,00
254.1.5	ÖZEL AMAÇLI TAŞITLAR	AD	16	3.572.091,02	0	16.389.637,53	16	19.961.728,55	0	0,00	16	19.961.728,55
254.1.7	MOTORSUZ KARA ARAÇLARI	AD	3	3.678,12	0	0,00	3	3.678,12	0	0,00	3	3.678,12
TOPLAM			71	7.311.512,72	0	24.006.676,25	71	31.318.188,97	0	0,00	71	31.318.188,97

İL VE İLÇENİN	ADI	NARLIDERE BELEDİYE BAŞKANLIĞI	KODU	4635	YILI	2023
İDARENİN	ADI	NARLIDERE BELEDİYESİ	KODU	463526	TAŞINIR I.. DÜZEY DETAY KODU	255. 01 RAM 4GB

TAŞINIR II.. DÜZEY DETAY KODU	TAŞINIR II.. DÜZEY DETAY ADI	ÖLÇÜ BİRİMİ	GEÇEN YILDAN DEVREDEN		YIL İÇİNDE GİREN		TOPLAM		YIL İÇİNDE ÇIKAN		GELECEK YILA DEVİR	
			MİKTARI	TUTARI	MİKTARI	TUTARI	MİKTARI	TUTARI	MİKTARI	TUTARI	MİKTARI	TUTARI
255.1.1	DÖŞEME DEMIRBAŞLARI	AD	37	81.751,00	0	0,00	37	81.751,00	15	29.205,00	22	52.546,00
255.1.2	TEMSIL VE TÖREN DEMIRBAŞLARI	AD	408	140.267,33	175	177.120,00	583	317.387,33	151	87.399,00	432	229.988,33
255.1.3	KORUYUCU GIYSI VE MALZEMELER	AD	2	646,68	0	0,00	2	646,68	0	0,00	2	646,68
255.1.4	SEYAHAT, MUHAFAZA VE TAŞIMA AMAÇLI DEMIRBAŞ NITELIĞIND	AD	6	12.284,73	0	0,00	6	12.284,73	0	0,00	6	12.284,73
255.1.5	HASTANEDE KULLANILAN DEMIRBAŞ NITELIĞINDEKI TAŞINIRLAR	AD	8	9.922,49	0	0,00	8	9.922,49	0	0,00	8	9.922,49
255.1.5	HASTANEDE KULLANILAN DEMIRBAŞ NITELIĞINDEKI TAŞINIRLAR		1	2.970,00	0	0,00	1	2.970,00	0	0,00	1	2.970,00
TOPLAM			462	247.842,23	175	177.120,00	637	424.962,23	166	116.604,00	471	308.358,23

İL VE İLÇENİN	ADI	NARLIDERE BELEDİYE BAŞKANLIĞI	KODU	4635	YILI	2023
İDARENİN	ADI	NARLIDERE BELEDİYESİ	KODU	463526	TAŞINIR I.. DÜZEY DETAY KODU	255. 02 BÜRO MAKINELERI GRUBU

TAŞINIR II.. DÜZEY DETAY KODU	TAŞINIR II.. DÜZEY DETAY ADI	ÖLÇÜ BİRİMİ	GEÇEN YILDAN DEVREDEN		YIL İÇİNDE GİREN		TOPLAM		YIL İÇİNDE ÇIKAN		GELECEK YILA DEVİR	
			MİKTARI	TUTARI	MİKTARI	TUTARI	MİKTARI	TUTARI	MİKTARI	TUTARI	MİKTARI	TUTARI
255.2.1	BILGISAYARLAR VE SUNUCULAR	AD	236	1.425.322,58	17	619.397,60	253	2.044.720,18	13	6.300,72	240	2.038.419,46
255.2.2	BILGISAYAR ÇEVRE BIRIMLERI	AD	171	477.084,45	17	184.962,60	188	662.047,05	19	15.856,30	169	646.190,75
255.2.3	TEKSIR VE ÇOĞALTMA MAKINELERI	AD	34	371.490,69	0	0,00	34	371.490,69	2	10.475,00	32	361.015,69
255.2.4	HABERLEŞME CIHAZLARI	AD	205	301.362,99	1	7.504,80	206	308.867,79	4	296,13	202	308.571,66
255.2.5	SES, GÖRÜNTÜ VE SUNUM CIHAZLARI	AD	179	549.812,18	43	271.470,80	222	821.282,98	6	3.572,60	216	817.710,38
255.2.5	SES, GÖRÜNTÜ VE SUNUM CIHAZLARI		2	3.512,16	0	0,00	2	3.512,16	0	0,00	2	3.512,16
255.2.6	AYDINLATMA CIHAZLARI	AD	3	5.982,04	0	0,00	3	5.982,04	1	1.900,00	2	4.082,04
255.2.99	DIĞER BÜRO MAKINELERI VE ALETLERI GRUBU	AD	194	602.598,77	12	352.842,00	206	955.440,77	2	6.400,00	204	949.040,77
TOPLAM			1024	3.737.165,86	90	1.436.177,80	1114	5.173.343,66	47	44.800,75	1067	5.128.542,91

İL VE İLÇENİN	ADI	NARLIDERE BELEDİYE BAŞKANLIĞI	KODU	4635	YILI	2023
İDARENİN	ADI	NARLIDERE BELEDİYESİ	KODU	463526	TAŞINIR I.. DÜZEY DETAY KODU	255. 03 MOBILYALAR GRUBU

TAŞINIR II.. DÜZEY DETAY KODU	TAŞINIR II.. DÜZEY DETAY ADI	ÖLÇÜ BİRİMİ	GEÇEN YILDAN DEVREDEN		YIL İÇİNDE GİREN		TOPLAM		YIL İÇİNDE ÇIKAN		GELECEK YILA DEVİR	
			MİKTARI	TUTARI	MİKTARI	TUTARI	MİKTARI	TUTARI	MİKTARI	TUTARI	MİKTARI	TUTARI
255.3.1	BÜRO MOBILYALARI	AD	4767	1.419.914,19	26	71.928,00	4793	1.491.842,19	1119	128.697,93	3674	1.363.144,26
255.3.1	BÜRO MOBILYALARI		1	5.298,20	0	0,00	1	5.298,20	0	0,00	1	5.298,20
255.3.2	MISAFIRHANE, KONAKLAMA VE BARINMA AMAÇLI MOBILYALAR	AD	16	16.812,34	0	0,00	16	16.812,34	6	6.670,00	10	10.142,34
255.3.3	KAFETERYA VE YEMEKHANE MOBILYALARI	AD	167	8.557,40	0	0,00	167	8.557,40	111	4.907,40	56	3.650,00
255.3.5	SEMINER VE SUNUM AMAÇLI ÜRÜNLER	AD	12	39.190,60	0	0,00	12	39.190,60	5	22.877,00	7	16.313,60
TOPLAM			4963	1.489.772,73	26	71.928,00	4989	1.561.700,73	1241	163.152,33	3748	1.398.548,40

İL VE İLÇENİN	ADI	NARLIDERE BELEDİYE BAŞKANLIĞI	KODU	4635	YILI	2023
İDARENİN	ADI	NARLIDERE BELEDİYESİ	KODU	463526	TAŞINIR I.. DÜZEY DETAY KODU	255. 04 BESLENME/GIDA VE MUTFAK DEMIRBAŞLARI GRUBU

TAŞINIR II.. DÜZEY DETAY KODU	TAŞINIR II.. DÜZEY DETAY ADI	ÖLÇÜ BİRİMİ	GEÇEN YILDAN DEVREDEN		YIL İÇİNDE GİREN		TOPLAM		YIL İÇİNDE ÇIKAN		GELECEK YILA DEVİR	
			MİKTARI	TUTARI	MİKTARI	TUTARI	MİKTARI	TUTARI	MİKTARI	TUTARI	MİKTARI	TUTARI
255.4.1	YEMEK HAZIRLAMA EKIPMANLARI	AD	4	6.329,00	0	0,00	4	6.329,00	2	2.400,00	2	3.929,00
TOPLAM			4	6.329,00	0	0,00	4	6.329,00	2	2.400,00	2	3.929,00

İL VE İLÇENİN	ADI	NARLIDERE BELEDİYE BAŞKANLIĞI	KODU	4635	YILI	2023
İDARENİN	ADI	NARLIDERE BELEDİYESİ	KODU	463526	TAŞINIR I.. DÜZEY DETAY KODU	255. 06 TARIHI VEYA SANAT DEĞERI OLAN DEMIRBAŞLAR GRUBU

TAŞINIR II.. DÜZEY DETAY KODU	TAŞINIR II.. DÜZEY DETAY ADI	ÖLÇÜ BİRİMİ	GEÇEN YILDAN DEVREDEN		YIL İÇİNDE GİREN		TOPLAM		YIL İÇİNDE ÇIKAN		GELECEK YILA DEVİR	
			MİKTARI	TUTARI	MİKTARI	TUTARI	MİKTARI	TUTARI	MİKTARI	TUTARI	MİKTARI	TUTARI
255.6.3	GELENEKSEL TÜRK SÜSLEMELERI	AD	28	778,80	0	0,00	28	778,80	0	0,00	28	778,80
255.6.4	GÜZEL SANAT ESERLERI	AD	24	173.826,63	0	0,00	24	173.826,63	0	0,00	24	173.826,63
255.6.7	TABLETLER	AD	2	5.727,72	0	0,00	2	5.727,72	0	0,00	2	5.727,72
TOPLAM			54	180.333,15	0	0,00	54	180.333,15	0	0,00	54	180.333,15

İL VE İLÇENİN	ADI	NARLIDERE BELEDİYE BAŞKANLIĞI	KODU	4635	YILI	2023
İDARENİN	ADI	NARLIDERE BELEDİYESİ	KODU	463526	TAŞINIR I.. DÜZEY DETAY KODU	255. 07 KÜTÜPHANE DEMIRBAŞLARI GRUBU

TAŞINIR II.. DÜZEY DETAY KODU	TAŞINIR II.. DÜZEY DETAY ADI	ÖLÇÜ BİRİMİ	GEÇEN YILDAN DEVREDEN		YIL İÇİNDE GİREN		TOPLAM		YIL İÇİNDE ÇIKAN		GELECEK YILA DEVİR	
			MİKTARI	TUTARI	MİKTARI	TUTARI	MİKTARI	TUTARI	MİKTARI	TUTARI	MİKTARI	TUTARI
255.7.1	KÜTÜPHANE MOBILYALARI	AD	1	2.360,00	0	0,00	1	2.360,00	0	0,00	1	2.360,00
255.7.2	BASILI YAYINLAR	AD	131	12.195,18	0	0,00	131	12.195,18	0	0,00	131	12.195,18
255.7.4	BILGI SAKLAMA ÜNITELERI	AD	13	28.971,36	0	0,00	13	28.971,36	0	0,00	13	28.971,36
TOPLAM			145	43.526,54	0	0,00	145	43.526,54	0	0,00	145	43.526,54

İL VE İLÇENİN	ADI	NARLIDERE BELEDİYE BAŞKANLIĞI	KODU	4635	YILI	2023
İDARENİN	ADI	NARLIDERE BELEDİYESİ	KODU	463526	TAŞINIR I.. DÜZEY DETAY KODU	255. 08 EĞITIM DEMIRBAŞLARI GRUBU

TAŞINIR II.. DÜZEY DETAY KODU	TAŞINIR II.. DÜZEY DETAY ADI	ÖLÇÜ BİRİMİ	GEÇEN YILDAN DEVREDEN		YIL İÇİNDE GİREN		TOPLAM		YIL İÇİNDE ÇIKAN		GELECEK YILA DEVİR	
			MİKTARI	TUTARI	MİKTARI	TUTARI	MİKTARI	TUTARI	MİKTARI	TUTARI	MİKTARI	TUTARI
255.8.1	EĞITIM MOBILYALARI VE DONANIMLARI	AD	21	18.694,05	0	0,00	21	18.694,05	0	0,00	21	18.694,05
255.8.2	ÖĞRENMEYI KOLAYLAŞTIRICI EKIPMANLAR	AD	7	21.343,70	0	0,00	7	21.343,70	0	0,00	7	21.343,70
255.8.3	DERSLIK SÜSLEMELERI	AD	1	708,00	0	0,00	1	708,00	0	0,00	1	708,00
255.8.4	OKUL BAHÇESI VE OYUN DEMIRBAŞLARI	AD	6	1.205,96	0	0,00	6	1.205,96	0	0,00	6	1.205,96
TOPLAM			35	41.951,71	0	0,00	35	41.951,71	0	0,00	35	41.951,71

İL VE İLÇENİN	ADI	NARLIDERE BELEDİYE BAŞKANLIĞI	KODU	4635	YILI	2023
İDARENİN	ADI	NARLIDERE BELEDİYESİ	KODU	463526	TAŞINIR I.. DÜZEY DETAY KODU	255. 09 SPOR AMAÇLI KULLANILAN DEMIRBAŞLAR GRUBU

TAŞINIR II.. DÜZEY DETAY KODU	TAŞINIR II.. DÜZEY DETAY ADI	ÖLÇÜ BİRİMİ	GEÇEN YILDAN DEVREDEN		YIL İÇİNDE GİREN		TOPLAM		YIL İÇİNDE ÇIKAN		GELECEK YILA DEVİR	
			MİKTARI	TUTARI	MİKTARI	TUTARI	MİKTARI	TUTARI	MİKTARI	TUTARI	MİKTARI	TUTARI
255.9.1	DOĞA SPORLARINDA KULLANILAN DEMIRBAŞLAR	AD	2	1.600,08	0	0,00	2	1.600,08	0	0,00	2	1.600,08
255.9.2	SALON SPORLARINDA KULLANILAN DEMIRBAŞLAR	AD	4	8.238,50	0	0,00	4	8.238,50	3	8.091,00	1	147,50
255.9.3	SAHA SPORLARINDA KULLANILAN DEMIRBAŞLAR	AD	1	672,60	0	0,00	1	672,60	0	0,00	1	672,60
255.9.99	DİĞER SPOR AMAÇLI KULLANILAN DEMIRBAŞLAR	AD	3	268,51	0	0,00	3	268,51	0	0,00	3	268,51
TOPLAM			10	10.779,69	0	0,00	10	10.779,69	3	8.091,00	7	2.688,69

İL VE İLÇENİN	ADI	NARLIDERE BELEDİYE BAŞKANLIĞI	KODU	4635	YILI	2023
İDARENİN	ADI	NARLIDERE BELEDİYESİ	KODU	463526	TAŞINIR I.. DÜZEY DETAY KODU	255. 10 GÜVENLİK, KONTROL VE TEDBİR AMAÇLI DEMIRBAŞLAR GRUBU

TAŞINIR II.. DÜZEY DETAY KODU	TAŞINIR II.. DÜZEY DETAY ADI	ÖLÇÜ BİRİMİ	GEÇEN YILDAN DEVREDEN		YIL İÇİNDE GİREN		TOPLAM		YIL İÇİNDE ÇIKAN		GELECEK YILA DEVİR	
			MİKTARI	TUTARI	MİKTARI	TUTARI	MİKTARI	TUTARI	MİKTARI	TUTARI	MİKTARI	TUTARI
255.10.1	GÜVENLİK VE KORUNMA AMAÇLI ARAÇLAR	AD	4	4.287,80	0	0,00	4	4.287,80	0	0,00	4	4.287,80
255.10.2	KONTROL VE GÜVENLİK SİSTEMLERİ	AD	226	341.260,04	0	0,00	226	341.260,04	3	708,00	223	340.552,04
255.10.3	YANGIN SÖNDÜRME VE TEDBİR CIHAZ VE ARAÇLARI	AD	74	32.301,55	0	0,00	74	32.301,55	0	0,00	74	32.301,55
TOPLAM			304	377.849,39	0	0,00	304	377.849,39	3	708,00	301	377.141,39

İL VE İLÇENİN	ADI	NARLIDERE BELEDİYE BAŞKANLIĞI	KODU	4635	YILI	2023
İDARENİN	ADI	NARLIDERE BELEDİYESİ	KODU	463526	TAŞINIR I.. DÜZEY DETAY KODU	255. 11 DEMIRBAŞ NITELIĞINDEKI SÜS EŞYALARI

TAŞINIR II.. DÜZEY DETAY KODU	TAŞINIR II.. DÜZEY DETAY ADI	ÖLÇÜ BİRİMİ	GEÇEN YILDAN DEVREDEN		YIL İÇİNDE GİREN		TOPLAM		YIL İÇİNDE ÇIKAN		GELECEK YILA DEVİR	
			MİKTARI	TUTARI	MİKTARI	TUTARI	MİKTARI	TUTARI	MİKTARI	TUTARI	MİKTARI	TUTARI
255.11.2	DUVARDA SERGİLENEN SÜS EŞYALARI	AD	70	19.339,10	0	0,00	70	19.339,10	7	53,70	63	19.285,40
TOPLAM			70	19.339,10	0	0,00	70	19.339,10	7	53,70	63	19.285,40

İL VE İLÇENİN	ADI	NARLIDERE BELEDİYE BAŞKANLIĞI	KODU	4635	YILI	2023
İDARENİN	ADI	NARLIDERE BELEDİYESİ	KODU	463526	TAŞINIR I.. DÜZEY DETAY KODU	255. 12 KULLANIMDA OLAN DEMIRBAŞ NITELIĞINDEKI DEĞERLI EŞYALAR

TAŞINIR II.. DÜZEY DETAY KODU	TAŞINIR II.. DÜZEY DETAY ADI	ÖLÇÜ BİRİMİ	GEÇEN YILDAN DEVREDEN		YIL İÇİNDE GİREN		TOPLAM		YIL İÇİNDE ÇIKAN		GELECEK YILA DEVİR	
			MİKTARI	TUTARI	MİKTARI	TUTARI	MİKTARI	TUTARI	MİKTARI	TUTARI	MİKTARI	TUTARI
255.12.2	BÜRO MALZEMELERİ	AD	2	1.180,00	0	0,00	2	1.180,00	1	236,00	1	944,00
TOPLAM			2	1.180,00	0	0,00	2	1.180,00	1	236,00	1	944,00

İL VE İLÇENİN	ADI	**NARLIDERE BELEDİYE BAŞKANLIĞI**	KODU	**4635**	YILI	**2023**	
İDARENİN	ADI	**NARLIDERE BELEDİYESİ**	KODU	**463526**	TAŞINIR I.. DÜZEY DETAY KODU	**255. 99**	**DIĞER DEMIRBAŞLAR GRUBU**

TAŞINIR II.. DÜZEY DETAY KODU	TAŞINIR II.. DÜZEY DETAY ADI	ÖLÇÜ BİRİMİ	GEÇEN YILDAN DEVREDEN		YIL İÇİNDE GİREN		TOPLAM		YIL İÇİNDE ÇIKAN		GELECEK YILA DEVİR	
			MİKTARI	TUTARI	MİKTARI	TUTARI	MİKTARI	TUTARI	MİKTARI	TUTARI	MİKTARI	TUTARI
255.99.1	SEYYAR KULUBE, KABIN, BÜFE, SANDIK VE KAFESLER	AD	15	304.214,60	0	0,00	15	304.214,60	0	0,00	15	304.214,60
255.99.2	SEYYAR TANKLAR VE TÜPLER	AD	4	6.087,31	0	0,00	4	6.087,31	0	0,00	4	6.087,31
255.99.3	SERGILEME VE TANITIM AMAÇLI TAŞINIRLAR	AD	51	4.525,30	0	0,00	51	4.525,30	0	0,00	51	4.525,30
TOPLAM			70	314.827,21	0	0,00	70	314.827,21	0	0,00	70	314.827,21
GENEL TOPLAM			7.769	15.257.714,95	328	26.075.805,06	8.097	41.333.520,01	1.501	433.651,78	6.596	40.899.868,24

Yukarıdaki miktar ve tutarlar Harcama Birimi Taşınır Yönetim Hesabı Cetvellerinde gösterilen miktar ve tutarlarla uyumludur. ...../...../.....

TAŞINIR KONSOLİDE GÖREVLİSİ

ADI, SOYADI: .....

ÜNVANI:

İMZA/MÜHÜR: .....

T.M.Y. Örnek No:15

İDARE TAŞINIR MAL YÖNETİMİ AYRINTILI HESAP CETVELİ (ÖRNEK NO-16)

T.C.
NARLIDERE BELEDİYE BAŞKANLIĞI
İDARE TAŞINIR MAL YÖNETİMİ AYRINTILI HESAP CETVELİ

Tarih : 01.01.2023 - 31.12.2023 Rapor Tarih : 31.12.2023

İDARENİN	ADI	NARLIDERE BELEDİYESİ	KODU	46.35.26.0.0.0	TAŞINIR I.. DÜZEY DETAY KODU	150 . 01.KIRTASIYE MALZEMELERI GRUBU	YILI	2023

TAŞINIR II.. DÜZEY DETAY KODU	TAŞINIR II.. DÜZEY DETAY ADI	ÖLÇÜ BİRİMİ	GEÇEN YILDAN DEVREDEN		YIL İÇİNDE GİREN		TOPLAM		YIL İÇİNDE ÇIKAN		GELECEK YILA DEVİR	
			MİKTARI	TUTARI	MİKTARI	TUTARI	MİKTARI	TUTARI	MİKTARI	TUTARI	MİKTARI	TUTARI
150.1.1	YAZI ARAÇLARI	AD	3386	18476,8364	529	4709,38	3915	23186,2164	1563	7895,3844	2352	15290,832
150.1.2	YAZIM, ÇIZIM VE ÖLÇÜM ARAÇ VE MALZEMELERI	AD	0	0	40	4682,52	40	4682,52	35	4629,42	5	53,1
150.1.3	KAĞIT ÜRÜNLER	AD	11425	15305,68	16877	88180,22	28302	103485,9	9551	36095,741	18751	67390,159
150.1.3	KAĞIT ÜRÜNLER	PK	24	1431,6	0	0	24	1431,6	16	871,6	8	560
150.1.3	KAĞIT ÜRÜNLER	TOP	604	25054,002	410	36487,8	1014	61541,802	1014	61541,802	0	0
150.1.4	YAZICI, FAKSIMILE CIHAZI, FOTOKOPI VE BASKI MAKINESI MAL	AD	379	200470,7488	74	193500	453	393970,7488	156	156472,39	297	237498,3588
150.1.5	KAĞIT TUTTURUCULARI, TUTKALLAR VE BANTLAR	AD	250	256,296	121	6438,61	371	6694,906	286	6613,27	85	81,636
150.1.5	KAĞIT TUTTURUCULARI, TUTKALLAR VE BANTLAR	KUT	52	190,57	80	2053,2	132	2243,77	132	2243,77	0	0
150.1.6	YAZI DÜZELTICILER	AD	10	23,416	120	802,4	130	825,816	69	441,618	61	384,198
150.1.7	KÜÇÜK KIRTASIYE GEREÇ VE MALZEMELERI	AD	812	8699,549	166	20959,5	978	29659,049	497	22137,821	481	7521,228
150.1.8	BILIŞIM MALZEMELERI	AD	0	0	85	87774	85	87774	85	87774	0	0
TOPLAM			**16.942**	**269.908,70**	**18.502**	**445.587,63**	**35.444**	**715.496,33**	**13.404**	**386.716,82**	**22.040**	**328.779,51**

İDARENİN	ADI	NARLIDERE BELEDİYESİ	KODU	46.35.26.0.0.0	TAŞINIR I.. DÜZEY DETAY KODU	150 . 02.BESLENME/GIDA AMAÇLI VE MUTFAKTA KULLANILAN TÜKETIM MA	YILI	2023

TAŞINIR II.. DÜZEY DETAY KODU	TAŞINIR II.. DÜZEY DETAY ADI	ÖLÇÜ BİRİMİ	GEÇEN YILDAN DEVREDEN		YIL İÇİNDE GİREN		TOPLAM		YIL İÇİNDE ÇIKAN		GELECEK YILA DEVİR	
			MİKTARI	TUTARI	MİKTARI	TUTARI	MİKTARI	TUTARI	MİKTARI	TUTARI	MİKTARI	TUTARI
150.2.1	TEK KULLANIMLIK MUTFAK EŞYALARI	AD	500	171,1	46166	18905,75	46666	19076,85	40366	16213,5	6300	2863,35
150.2.2	SERVIS VE SAKLAMA KAPLARI	AD	0	0	5	2442	5	2442	5	2442	0	0
150.2.3	SOFRA TAKIMI VE ÇATAL BIÇAK TAKIMI	AD	0	0	74	2227,84	74	2227,84	74	2227,84	0	0
150.2.4	İÇECEK SERVIS TAKIMLARI	AD	0	0	433	13946,8	433	13946,8	433	13946,8	0	0
150.2.4	İÇECEK SERVIS TAKIMLARI	TK	0	0	1	566,4	1	566,4	1	566,4	0	0
150.2.5	MUTFAK ARAÇ VE GEREÇLERI	AD	0	0	10	1477,28	10	1477,28	10	1477,28	0	0
TOPLAM			**500**	**171,10**	**46.689**	**39.566,07**	**47.189**	**39.737,17**	**40.889**	**36.873,82**	**6.300**	**2.863,35**

İDARENİN	ADI	NARLIDERE BELEDİYESİ	KODU	46.35.26.0.0.0	TAŞINIR I.. DÜZEY DETAY KODU	150 . 03.TIBBI VE LABORATUVAR SARF MALZEMELERI GRUBU	YILI	2023

TAŞINIR II.. DÜZEY DETAY KODU	TAŞINIR II.. DÜZEY DETAY ADI	ÖLÇÜ BİRİMİ	GEÇEN YILDAN DEVREDEN		YIL İÇİNDE GİREN		TOPLAM		YIL İÇİNDE ÇIKAN		GELECEK YILA DEVİR	
			MİKTARI	TUTARI	MİKTARI	TUTARI	MİKTARI	TUTARI	MİKTARI	TUTARI	MİKTARI	TUTARI
150.3.1	İLAÇLAR VE FARMAKOLOJIK ÜRÜNLER	AD	0	0	6327	487553,84	6327	487553,84	6327	487553,84	0	0
150.3.1	İLAÇLAR VE FARMAKOLOJIK ÜRÜNLER	KUT	70	347,76	0	0	70	347,76	70	347,76	0	0
150.3.2	BIYOKIMYASALLAR VE GAZ MADDELERI İÇEREN KIMYASALLAR	AD	0	0	1	590	1	590	1	590	0	0
150.3.3	MEDIKAL MALZEMELER	AD	0	0	33450	131872,7	33450	131872,7	33450	131872,7	0	0
TOPLAM			**70**	**347,76**	**39.778**	**620.016,54**	**39.848**	**620.364,30**	**39.848**	**620.364,30**		**0,00**

İDARENİN	ADI	NARLIDERE BELEDİYESİ	KODU	46.35.26.0.0.0	TAŞINIR I.. DÜZEY DETAY KODU	150 . 04.YAKITLAR, YAKIT KATKILARI VE KATKI YAĞLAR GRUBU	YILI	2023

TAŞINIR II.. DÜZEY DETAY KODU	TAŞINIR II.. DÜZEY DETAY ADI	ÖLÇÜ BİRİMİ	GEÇEN YILDAN DEVREDEN		YIL İÇİNDE GİREN		TOPLAM		YIL İÇİNDE ÇIKAN		GELECEK YILA DEVİR	
			MİKTARI	TUTARI	MİKTARI	TUTARI	MİKTARI	TUTARI	MİKTARI	TUTARI	MİKTARI	TUTARI
150.4.2	SIVI YAKITLAR	LT	32345	686039,0182	268411	7557389,49	300756	8243428,508	266095	6995577,937	34661	1247850,571
150.4.4	YAĞLAR VE KATKI YAĞLAR	AD	0	0	31	109320	31	109320	31	109320	0	0
TOPLAM			**32.345**	**686.039,02**	**268.442**	**7.666.709,49**	**300.787**	**8.352.748,51**	**266.126**	**7.104.897,94**	**34.661**	**1.247.850,57**

İDARENİN	ADI	NARLIDERE BELEDİYESİ	KODU	46.35.26.0.0.0	TAŞINIR I.. DÜZEY DETAY KODU	150 . 05.TEMIZLEME EKIPMANLARI GRUBU	YILI	2023

TAŞINIR II.. DÜZEY DETAY KODU	TAŞINIR II.. DÜZEY DETAY ADI	ÖLÇÜ BİRİMİ	GEÇEN YILDAN DEVREDEN		YIL İÇİNDE GİREN		TOPLAM		YIL İÇİNDE ÇIKAN		GELECEK YILA DEVİR	
			MİKTARI	TUTARI	MİKTARI	TUTARI	MİKTARI	TUTARI	MİKTARI	TUTARI	MİKTARI	TUTARI
150.5.1	TEMIZLIK MALZEMELERI	AD	5861	104912,4934	3068	88840,6	8929	193753,0934	5587	149004,1895	3342	44748,90385
150.5.2	TEMIZLIK ARAÇ VE GEREÇLERI	AD	3747	33889,32148	7686,003	1310158,75	11433,003	1344048,071	9105,003	1294346,45	2328	49701,62181
150.5.2	TEMIZLIK ARAÇ VE GEREÇLERI	KG	0	0	8500	331580	8500	331580	8500	331580	0	0
150.5.2	TEMIZLIK ARAÇ VE GEREÇLERI	PK	359	5775,038	0	0	359	5775,038	57	134,52	302	5640,518
150.5.2	TEMIZLIK ARAÇ VE GEREÇLERI	RUL	1441	1955,437	0	0	1441	1955,437	464	629,648	977	1325,789
150.5.2	TEMIZLIK ARAÇ VE GEREÇLERI	TK	46	2415,23934	5	4130	51	6545,23934	28	1086,0998	23	5459,13954
150.5.3	TEMIZLEME VE DEZENFEKSIYON SOLÜSYONLARI	AD	1894	14242,4368	2367	239860,97	4261	254103,4068	3216	190490,8854	1045	63612,5214
150.5.3	TEMIZLEME VE DEZENFEKSIYON SOLÜSYONLARI	KG	1869	15456,141	6200	118052,22	8069	133508,361	6669	117069,166	1400	16439,19504
150.5.3	TEMIZLEME VE DEZENFEKSIYON SOLÜSYONLARI	LT	25	678,5	0	0	25	678,5	10	271,4	15	407,1
TOPLAM			**15.242**	**179.324,61**	**27.826**	**2.092.622,54**	**43.068**	**2.271.947,15**	**33.636**	**2.084.612,36**	**9.432**	**187.334,79**

İDARENİN	ADI	NARLIDERE BELEDİYESİ	KODU	46.35.26.0.0.0	TAŞINIR I.. DÜZEY DETAY KODU	150 . 06.GIYECEK, MEFRUŞAT VE TUHAFIYE MALZEMELERI GRUBU	YILI	2023

TAŞINIR II.. DÜZEY DETAY KODU	TAŞINIR II.. DÜZEY DETAY ADI	ÖLÇÜ BİRİMİ	GEÇEN YILDAN DEVREDEN		YIL İÇİNDE GİREN		TOPLAM		YIL İÇİNDE ÇIKAN		GELECEK YILA DEVİR	
			MİKTARI	TUTARI	MİKTARI	TUTARI	MİKTARI	TUTARI	MİKTARI	TUTARI	MİKTARI	TUTARI
150.6.1	GIYECEKLER	AD	1569	21631,28	2097	343590,66	3666	365221,94	3066	356949,94	600	8272
150.6.1	GIYECEKLER	ÇIF	0	0	18520	384933,6	18520	384933,6	18520	384933,6	0	0
150.6.2	MEFRUŞAT ÜRÜNLERI	AD	6	9,558	391	43512,68	397	43522,238	397	43522,238	0	0
150.6.2	MEFRUŞAT ÜRÜNLERI	PAK	0	0	2	53,99	2	53,99	2	53,99	0	0
TOPLAM			**1.575**	**21.640,84**	**21.010**	**772.090,93**	**22.585**	**793.731,77**	**21.985**	**785.459,77**	**600**	**8.272,00**

İDARENİN	ADI	NARLIDERE BELEDİYESİ	KODU	46.35.26.0.0.0	TAŞINIR I.. DÜZEY DETAY KODU	150 . 07.YIYECEK GRUBU	YILI	2023

TAŞINIR II.. DÜZEY DETAY KODU	TAŞINIR II.. DÜZEY DETAY ADI	ÖLÇÜ BİRİMİ	GEÇEN YILDAN DEVREDEN		YIL İÇİNDE GİREN		TOPLAM		YIL İÇİNDE ÇIKAN		GELECEK YILA DEVİR	
			MİKTARI	TUTARI	MİKTARI	TUTARI	MİKTARI	TUTARI	MİKTARI	TUTARI	MİKTARI	TUTARI
150.7.2	YEMEKLIK YAĞLAR	AD	0	0	550	59400	550	59400	550	59400	0	0
150.7.3	SEBZE, MEYVE, YEMIŞ VE ÇEKIRDEKLER	AD	0	0	13,53	2186,04	13,53	2186,04	13,53	2186,04	0	0
150.7.3	SEBZE, MEYVE, YEMIŞ VE ÇEKIRDEKLER	KG	0	0	103,5	20034,19	103,5	20034,19	103,5	20034,19	0	0
150.7.4	UN VE UNLU GIDALAR	AD	0	0	1100	74250	1100	74250	1100	74250	0	0
150.7.5	BAHARAT VE ÇEŞNILER ILE ÇIKOLATA VE TATLANDIRICILAR	AD	8	725,76	300	12120	308	12845,76	208	8805,76	100	4040
150.7.5	BAHARAT VE ÇEŞNILER ILE ÇIKOLATA VE TATLANDIRICILAR	KG	0	0	31	1096,35	31	1096,35	31	1096,35	0	0
150.7.5	BAHARAT VE ÇEŞNILER ILE ÇIKOLATA VE TATLANDIRICILAR	PK	0	0	104	4171,3	104	4171,3	89	3565,3	15	606
TOPLAM			**8**	**725,76**	**2.202**	**173.257,88**	**2.210**	**173.983,64**	**2.095**	**169.337,64**	**115**	**4.646,00**

İDARENİN	ADI	NARLIDERE BELEDİYESİ	KODU	46.35.26.0.0.0	TAŞINIR I.. DÜZEY DETAY KODU	150 . 08.İÇECEK GRUBU	YILI	2023

TAŞINIR II.. DÜZEY DETAY KODU	TAŞINIR II.. DÜZEY DETAY ADI	ÖLÇÜ BİRİMİ	GEÇEN YILDAN DEVREDEN		YIL İÇİNDE GİREN		TOPLAM		YIL İÇİNDE ÇIKAN		GELECEK YILA DEVİR	
			MİKTARI	TUTARI	MİKTARI	TUTARI	MİKTARI	TUTARI	MİKTARI	TUTARI	MİKTARI	TUTARI
150.8.1	ALKOLSÜZ İÇECEKLER	AD	697	7314,31223	8820	84836,89	9517	92151,20223	6418	74220,77917	3099	17930,42306
150.8.1	ALKOLSÜZ İÇECEKLER	KG	50	2419,2	616	62747,26	666	65166,46	466	43956,46	200	21210
150.8.1	ALKOLSÜZ İÇECEKLER	KĞ	0	0	80	32320	80	32320	50	20200	30	12120
150.8.1	ALKOLSÜZ İÇECEKLER	PK	0	0	10	595,9	10	595,9	10	595,9	0	0
TOPLAM			**747**	**9.733,51**	**9.526**	**180.500,05**	**10.273**	**190.233,56**	**6.944**	**138.973,14**	**3.329**	**51.260,42**

İDARENİN	ADI	NARLIDERE BELEDİYESİ	KODU	46.35.26.0.0.0	TAŞINIR I.. DÜZEY DETAY KODU	150 . 10.ZIRAI MADDELER GRUBU	YILI	2023

TAŞINIR II.. DÜZEY DETAY KODU	TAŞINIR II.. DÜZEY DETAY ADI	ÖLÇÜ BİRİMİ	GEÇEN YILDAN DEVREDEN		YIL İÇİNDE GİREN		TOPLAM		YIL İÇİNDE ÇIKAN		GELECEK YILA DEVİR	
			MİKTARI	TUTARI	MİKTARI	TUTARI	MİKTARI	TUTARI	MİKTARI	TUTARI	MİKTARI	TUTARI
150.10.1	TOHUM, FIDELER, FILIZLER, FIDANLAR VE ÇIÇEK TOHUMLARI	KG	0	0	100	35350	100	35350	100	35350	0	0
150.10.1	TOHUM, FIDELER, FILIZLER, FIDANLAR VE ÇIÇEK TOHUMLARI	KĞ	0	0	400	67670	400	67670	400	67670	0	0
150.10.2	GÜBRE, BITKI GIDALARI VE BITKI İLAÇLARI	AD	0	0	270	109350	270	109350	270	109350	0	0
150.10.2	GÜBRE, BITKI GIDALARI VE BITKI İLAÇLARI	KG	0	0	50	11880	50	11880	50	11880	0	0
150.10.2	GÜBRE, BITKI GIDALARI VE BITKI İLAÇLARI	LT	0	0	300	103777,2	300	103777,2	300	103777,2	0	0
TOPLAM				**0,00**	**1.120**	**328.027,20**	**1.120**	**328.027,20**	**1.120**	**328.027,20**		**0,00**

İDARENİN	ADI	NARLIDERE BELEDİYESİ	KODU	46.35.26.0.0.0	TAŞINIR I.. DÜZEY DETAY KODU	150 . 11.YEM GRUBU	YILI	2023

TAŞINIR II.. DÜZEY DETAY KODU	TAŞINIR II.. DÜZEY DETAY ADI	ÖLÇÜ BİRİMİ	GEÇEN YILDAN DEVREDEN		YIL İÇİNDE GİREN		TOPLAM		YIL İÇİNDE ÇIKAN		GELECEK YILA DEVİR	
			MİKTARI	TUTARI	MİKTARI	TUTARI	MİKTARI	TUTARI	MİKTARI	TUTARI	MİKTARI	TUTARI
150.11.4	KÖPEK VE KEDI YEMLERI	AD	0	0	1730	169190,96	1730	169190,96	1730	169190,96	0	0
150.11.4	KÖPEK VE KEDI YEMLERI	KG	0	0	6	1620,02	6	1620,02	6	1620,02	0	0
TOPLAM				**0,00**	**1.736**	**170.810,98**	**1.736**	**170.810,98**	**1.736**	**170.810,98**		**0,00**

İDARENİN	ADI	NARLIDERE BELEDİYESİ	KODU	46.35.26.0.0.0	TAŞINIR I.. DÜZEY DETAY KODU	150 . 12.BAKIM ONARIM VE ÜRETIM MALZEMELERI GRUBU	YILI	2023

TAŞINIR II.. DÜZEY DETAY KODU	TAŞINIR II.. DÜZEY DETAY ADI	ÖLÇÜ BİRİMİ	GEÇEN YILDAN DEVREDEN		YIL İÇİNDE GİREN		TOPLAM		YIL İÇİNDE ÇIKAN		GELECEK YILA DEVİR	
			MİKTARI	TUTARI	MİKTARI	TUTARI	MİKTARI	TUTARI	MİKTARI	TUTARI	MİKTARI	TUTARI
150.12.1	KÜÇÜK EL ALETLERI VE GEREÇLERI	AD	24	1337,5	2630	238709,07	2654	240046,57	2654	240046,57	0	0
150.12.1	KÜÇÜK EL ALETLERI VE GEREÇLERI	KG	0	0	15	885	15	885	15	885	0	0
150.12.1	KÜÇÜK EL ALETLERI VE GEREÇLERI	LIT	0	0	21	11528,6	21	11528,6	21	11528,6	0	0
150.12.1	KÜÇÜK EL ALETLERI VE GEREÇLERI	MET	0	0	550	22715	550	22715	550	22715	0	0
150.12.1	KÜÇÜK EL ALETLERI VE GEREÇLERI	MT	0	0	12405	64068	12405	64068	12405	64068	0	0
150.12.1	KÜÇÜK EL ALETLERI VE GEREÇLERI		0	0	1	236	1	236	1	236	0	0
150.12.2	TUTTURUCULAR	AD	0	0	390	13995,43	390	13995,43	390	13995,43	0	0
150.12.2	TUTTURUCULAR	PK	0	0	200	3060	200	3060	200	3060	0	0
150.12.3	KAPLAYICILAR	AD	0	0	1305	230099,67	1305	230099,67	1305	230099,67	0	0
150.12.3	KAPLAYICILAR	KĞ	0	0	25	2301	25	2301	25	2301	0	0
150.12.3	KAPLAYICILAR	MT	0	0	1000	49560	1000	49560	1000	49560	0	0
150.12.3	KAPLAYICILAR	M2	0	0	1500	44250	1500	44250	1500	44250	0	0
150.12.3	KAPLAYICILAR	TNK	0	0	33	43896	33	43896	33	43896	0	0
150.12.3	KAPLAYICILAR	TOR	0	0	30	2336,4	30	2336,4	30	2336,4	0	0
150.12.4	ELEKTRIK-ELEKTRONIK VE AYDINLATMA MALZEMELERI	AD	2232	418782	583	43353,17	2815	462135,17	2815	462135,17	0	0
150.12.4	ELEKTRIK-ELEKTRONIK VE AYDINLATMA MALZEMELERI	MET	150	4371,9	130	1584	280	5955,9	280	5955,9	0	0
150.12.4	ELEKTRIK-ELEKTRONIK VE AYDINLATMA MALZEMELERI	MT	0	0	20	3068	20	3068	20	3068	0	0
150.12.6	METAL ÜRÜNLER	AD	0	0	240	9168,74	240	9168,74	240	9168,74	0	0
150.12.6	METAL ÜRÜNLER	KG	0	0	4490	107781,2	4490	107781,2	4490	107781,2	0	0
150.12.6	METAL ÜRÜNLER	MET	0	0	1620	76853,26	1620	76853,26	1620	76853,26	0	0
150.12.6	METAL ÜRÜNLER	MT	0	0	500	91450	500	91450	500	91450	0	0
TOPLAM			**2.406**	**424.491,40**	**27.688**	**1.060.898,54**	**30.094**	**1.485.389,94**	**30.094**	**1.485.389,94**		**0,00**

İDARENİN	ADI	NARLIDERE BELEDİYESİ	KODU	46.35.26.0.0.0	TAŞINIR I. DÜZEY DETAY KODU	150 . 13.YEDEK PARÇALAR GRUBU	YILI	2023

TAŞINIR II.. DÜZEY DETAY KODU	TAŞINIR II.. DÜZEY DETAY ADI	ÖLÇÜ BİRİMİ	GEÇEN YILDAN DEVREDEN		YIL İÇİNDE GİREN		TOPLAM		YIL İÇİNDE ÇIKAN		GELECEK YILA DEVİR	
			MİKTARI	TUTARI	MİKTARI	TUTARI	MİKTARI	TUTARI	MİKTARI	TUTARI	MİKTARI	TUTARI
150.13.1	MAKINELER VE ALETLER GRUBU YEDEK PARÇALARI	AD	4	50	545	157702,1	549	157752,1	549	157752,1	0	0
150.13.2	CIHAZLAR VE ALETLER GRUBU YEDEK PARÇALARI	AD	0	0	54	3215	54	3215	54	3215	0	0
150.13.3	TAŞITLAR GRUBU YEDEK PARÇALARI	AD	440	127324,36	11695	1707399,74	12135	1834724,1	12135	1834724,1	0	0
150.13.3	TAŞITLAR GRUBU YEDEK PARÇALARI	MET	0	0	220	20780	220	20780	220	20780	0	0
150.13.4	BÜRO MAKINELERI GRUBU YEDEK PARÇALARI	AD	39	62535,28	279	222444	318	284979,28	307	284096,64	11	882,64
150.13.4	BÜRO MAKINELERI GRUBU YEDEK PARÇALARI	MT	0	0	5	18290	5	18290	5	18290	0	0
150.13.5	SU VE SIHHI TESISATI YEDEK PARÇALARI	AD	0	0	3007	254292,41	3007	254292,41	3007	254292,41	0	0
150.13.5	SU VE SIHHI TESISATI YEDEK PARÇALARI	MT	0	0	750	39825	750	39825	750	39825	0	0
TOPLAM			**483**	**189.909,64**	**16.555**	**2.423.948,25**	**17.038**	**2.613.857,89**	**17.027**	**2.612.975,25**	**11**	**882,64**

İDARENİN	ADI	NARLIDERE BELEDİYESİ	KODU	46.35.26.0.0.0	TAŞINIR I. DÜZEY DETAY KODU	150 . 14.NAKIL VASITALARI LASTIKLERI GRUBU	YILI	2023

TAŞINIR II.. DÜZEY DETAY KODU	TAŞINIR II.. DÜZEY DETAY ADI	ÖLÇÜ BİRİMİ	GEÇEN YILDAN DEVREDEN		YIL İÇİNDE GİREN		TOPLAM		YIL İÇİNDE ÇIKAN		GELECEK YILA DEVİR	
			MİKTARI	TUTARI	MİKTARI	TUTARI	MİKTARI	TUTARI	MİKTARI	TUTARI	MİKTARI	TUTARI
150.14.1	OTOMOBIL LASTIKLERI	AD	0	0	148	749332,8	148	749332,8	148	749332,8	0	0
TOPLAM				**0,00**	**148**	**749.332,80**	**148**	**749.332,80**	**148**	**749.332,80**		**0,00**

İDARENİN	ADI	NARLIDERE BELEDİYESİ	KODU	46.35.26.0.0.0	TAŞINIR I. DÜZEY DETAY KODU	150 . 99.DIĞER TÜKETIM AMAÇLI MALZEMELER	YILI	2023

TAŞINIR II.. DÜZEY DETAY KODU	TAŞINIR II.. DÜZEY DETAY ADI	ÖLÇÜ BİRİMİ	GEÇEN YILDAN DEVREDEN		YIL İÇİNDE GİREN		TOPLAM		YIL İÇİNDE ÇIKAN		GELECEK YILA DEVİR	
			MİKTARI	TUTARI	MİKTARI	TUTARI	MİKTARI	TUTARI	MİKTARI	TUTARI	MİKTARI	TUTARI
150.99.1		AD	523	13556,16	0	0	523	13556,16	323	8372,16	200	5184
150.99.3	GÜVENLIK, KORUNMA VE GÖSTERI AMAÇLI TÜKETIM MALZEMELERI	AD	0	0	4145	54852,17	4145	54852,17	4145	54852,17	0	0
150.99.5	SAHNE DEKOR, KOSTÜM VE AKSESUARLARI	AD	0	0	10	3300	10	3300	10	3300	0	0
150.99.7	SOSYAL YARDIM AMAÇLI TAŞINIRLAR	AD	0	0	3650	236264,5	3650	236264,5	3650	236264,5	0	0
150.99.7	SOSYAL YARDIM AMAÇLI TAŞINIRLAR	GR	0	0	1800	25533,81	1800	25533,81	1800	25533,81	0	0
150.99.7	SOSYAL YARDIM AMAÇLI TAŞINIRLAR	KG	0	0	1350	20747,93	1350	20747,93	1350	20747,93	0	0
150.99.7	SOSYAL YARDIM AMAÇLI TAŞINIRLAR	LT	0	0	450	15453	450	15453	450	15453	0	0
150.99.8	HALKA AÇIK ALANLARDA KULLANILMAK ÜZERE EDINILEN TAŞIN)1.5 À	AD	0	0	2091	903860	2091	903860	2091	903860	0	0
TOPLAM			**523**	**13.556,16**	**13.496**	**1.260.011,41**	**14.019**	**1.273.567,57**	**13.819**	**1.268.383,57**	**200**	**5.184,00**

GENEL TOPLAM	**70.841**	**1.795.848,49**	**494.718**	**17.983.380,31**	**565.559**	**19.779.228,80**	**488.871**	**17.942.155,52**	**76.688**	**1.837.073,28**
150 GENEL TOPLAM	**70.841**	**1.795.848,49**	**494.718**	**17.983.380,31**	**565.559**	**19.779.228,80**	**488.871**	**17.942.155,52**	**76.688**	**1.837.073,29**

Taşınır Konsolide Görevlisi

Adı Soyadı:

İmza-Mühür: .....

Tarih: ...../...../.....

T.M.Y. Örnek No:16

T.C.
NARLIDERE BELEDİYE BASKANLIĞI
İDARE TAŞINIR MAL YÖNETİMİ AYRINTILI HESAP CETVELİ

Tarih : 01.01.2023 - 31.12.2023

Rapor Tarih : 31.12.2023

İDARENİN	ADI	NARLIDERE BELEDİYESİ	KODU	46.35.26.0.0.0	TAŞINIR I.. DÜZEY DETAY KODU	253 . 02.MAKINELER VE ALETLER GRUBU	YILI	2023

TAŞINIR II.. DÜZEY DETAY KODU	TAŞINIR II.. DÜZEY DETAY ADI	ÖLÇÜ BİRİMİ	GEÇEN YILDAN DEVREDEN		YIL İÇİNDE GİREN		TOPLAM		YIL İÇİNDE ÇIKAN		GELECEK YILA DEVİR	
			MİKTARI	TUTARI	MİKTARI	TUTARI	MİKTARI	TUTARI	MİKTARI	TUTARI	MİKTARI	TUTARI
253.2.1	TARIM VE ORMANCILIK MAKINELERI VE ALETLERI	AD	41	216119,02	6	106200,01	47	322319,03	18	79060	29	243259,03
253.2.2	İNŞAAT MAKINELERI VE ALETLERI	AD	7	27946,3	1	4248	8	32194,3	0	0	8	32194,3
253.2.3	ATÖLYE MAKINELERI VE ALETLERI	AD	52	57555,35	6	33555	58	91110,35	1	1250	57	89860,35
253.2.4	İŞ MAKINELERI VE ALETLERI	AD	13	304165,68	2	155980	15	460145,68	0	0	15	460145,68
253.2.4	İŞ MAKINELERI VE ALETLERI		1	127015,2	0	0	1	127015,2	0	0	1	127015,2
253.2.5	GÜÇ ELEKTRONIĞI VE BASINÇLI MAKINELER ILE ALETLERI	AD	36	247298,52	1	33040	37	280338,52	1	3481	36	276857,52
253.2.7	PAKETLEME MAKINELERI	AD	1	29	0	0	1	29	0	0	1	29
253.2.9	AYIRMA, SINIFLANDIRMA MAKINELERI	AD	2	18172	0	0	2	18172	0	0	2	18172
253.2.10	MATBAACILIKTA KULLANILAN MAKINE VE ALETLER	AD	8	9106,03	0	0	8	9106,03	0	0	8	9106,03
TOPLAM			**161**	**1.007.407,10**	**16**	**333.023,01**	**177**	**1.340.430,11**	**20**	**83.791,00**	**157**	**1.256.639,11**

İDARENİN	ADI	NARLIDERE BELEDİYESİ	KODU	46.35.26.0.0.0	TAŞINIR I.. DÜZEY DETAY KODU	253 . 03.CIHAZLAR VE ALETLER GRUBU	YILI	2023

TAŞINIR II.. DÜZEY DETAY KODU	TAŞINIR II.. DÜZEY DETAY ADI	ÖLÇÜ BİRİMİ	GEÇEN YILDAN DEVREDEN		YIL İÇİNDE GİREN		TOPLAM		YIL İÇİNDE ÇIKAN		GELECEK YILA DEVİR	
			MİKTARI	TUTARI	MİKTARI	TUTARI	MİKTARI	TUTARI	MİKTARI	TUTARI	MİKTARI	TUTARI
253.3.1	YIKAMA, TEMIZLEME VE ÜTÜLEME CIHAZ VE ARAÇLARI	AD	6	122643	20	48380	26	171023	0	0	26	171023
253.3.2	BESLENME/GIDA VE MUTFAK CIHAZ VE ALETLERI	AD	81	106323,358	0	0	81	106323,358	3	2084,9972	78	104238,3608
253.3.4	ÖLÇÜM, TARTI, ÇIZIM CIHAZLARI VE ALETLERI	AD	6	8841,02	0	0	6	8841,02	0	0	6	8841,02
253.3.5	TIBBI VE BIYOLOJIK AMAÇLI KULLANILAN CIHAZLAR VE ALETLER	AD	102	80621,01	1	2500	103	83121,01	0	0	103	83121,01
253.3.5	TIBBI VE BIYOLOJIK AMAÇLI KULLANILAN CIHAZLAR VE ALETLER		2	2970	0	0	2	2970	0	0	2	2970
253.3.6	ARAŞTIRMA VE ÜRETIM AMAÇLI CIHAZLARI VE ALETLERI	AD	69	52635,35	0	0	69	52635,35	0	0	69	52635,35
253.3.7	MÜZIK ALETLERI VE AKSESUARLARI	AD	120	89185,78	0	0	120	89185,78	8	11730	112	77455,78
253.3.8	SPOR AMAÇLI KULLANILAN CIHAZ VE ALETLER	AD	8	4679	0	0	8	4679	0	0	8	4679
TOPLAM			**394**	**467.898,52**	**21**	**50.880,00**	**415**	**518.778,52**	**11**	**13.815,00**	**404**	**504.963,52**
GENEL TOPLAM			**555**	**1.475.305,62**	**37**	**383.903,01**	**592**	**1.859.208,63**	**31**	**97.606,00**	**561**	**1.761.602,63**

Tarih : 01.01.2023 - 31.12.2023 Rapor Tarih : 21032024

İDARENİN	ADI	NARLIDERE BELEDİYESİ	KODU	46.35.26.0.0.0	TAŞINIR I.. DÜZEY DETAY KODU	254 . 01.KARAYOLU TAŞITLARI GRUBU	YILI	2023

TAŞINIR II.. DÜZEY DETAY KODU	TAŞINIR II.. DÜZEY DETAY ADI	ÖLÇÜ BİRİMİ	GEÇEN YILDAN DEVREDEN		YIL İÇİNDE GİREN		TOPLAM		YIL İÇİNDE ÇIKAN		GELECEK YILA DEVİR	
			MİKTARI	TUTARI	MİKTARI	TUTARI	MİKTARI	TUTARI	MİKTARI	TUTARI	MİKTARI	TUTARI
254.1.1	OTOMOBILLER	AD	13	716506,08	0	1747199,3	13	2463705,38	0	0	13	2463705,38
254.1.2	YOLCU TAŞIMA ARAÇLARI	AD	9	534184,13	0	418960,4055	9	953144,5355	0	0	9	953144,5355
254.1.3	YÜK TAŞIMA ARAÇLARI	AD	26	2218920,21	0	3833833,485	26	6052753,695	0	0	26	6052753,695
254.1.3	YÜK TAŞIMA ARAÇLARI		2	224278,16	0	1617045,534	2	1841323,694	0	0	2	1841323,694
254.1.4	ARAZI TAŞITLARI	AD	2	41855	0	0	2	41855	0	0	2	41855
254.1.5	ÖZEL AMAÇLI TAŞITLAR	AD	16	3572091,02	0	16389637,53	16	19961728,55	0	0	16	19961728,55
254.1.7	MOTORSUZ KARA ARAÇLARI	AD	3	3678,12	0	0	3	3678,12	0	0	3	3678,12
TOPLAM			**71**	**7.311.512,72**		**24.006.676,25**	**71**	**31.318.188,97**		**0,00**	**71**	**31.318.188,97**

GENEL TOPLAM			**71**	**7.311.512,72**		**24.006.676,25**	**71**	**31.318.188,97**		**0,00**	**71**	**31.318.188,97**

Tarih : 01.01.2023 - 31.12.2023 Rapor Tarih : 21032024

İDARENİN	ADI	NARLIDERE BELEDİYESİ	KODU	46.35.26.0.0.0	TAŞINIR I.. DÜZEY DETAY KODU	255 . 01.RAM 4GB	YILI	2023

TAŞINIR II.. DÜZEY DETAY KODU	TAŞINIR II.. DÜZEY DETAY ADI	ÖLÇÜ BİRİMİ	GEÇEN YILDAN DEVREDEN		YIL İÇİNDE GİREN		TOPLAM		YIL İÇİNDE ÇIKAN		GELECEK YILA DEVİR	
			MİKTARI	TUTARI	MİKTARI	TUTARI	MİKTARI	TUTARI	MİKTARI	TUTARI	MİKTARI	TUTARI
255.1.1	DÖŞEME DEMIRBAŞLARI	AD	37	81751	0	0	37	81751	15	29205	22	52546
255.1.2	TEMSIL VE TÖREN DEMIRBAŞLARI	AD	408	140267,33	175	177120	583	317387,33	151	87399	432	229988,33
255.1.3	KORUYUCU GIYSI VE MALZEMELER	AD	2	646,68	0	0	2	646,68	0	0	2	646,68
255.1.4	SEYAHAT, MUHAFAZA VE TAŞIMA AMAÇLI DEMIRBAŞ NITELIĞIND	AD	6	12284,73	0	0	6	12284,73	0	0	6	12284,73
255.1.5	HASTANEDE KULLANILAN DEMIRBAŞ NITELIĞINDEKI TAŞINIRLAR	AD	8	9922,49	0	0	8	9922,49	0	0	8	9922,49
255.1.5	HASTANEDE KULLANILAN DEMIRBAŞ NITELIĞINDEKI TAŞINIRLAR		1	2970	0	0	1	2970	0	0	1	2970
TOPLAM			**462**	**247.842,23**	**175**	**177.120,00**	**637**	**424.962,23**	**166**	**116.604,00**	**471**	**308.358,23**

İDARENİN	ADI	NARLIDERE BELEDİYESİ	KODU	46.35.26.0.0.0	TAŞINIR I.. DÜZEY DETAY KODU	255 . 02.BÜRO MAKINELERI GRUBU	YILI	2023

TAŞINIR II.. DÜZEY DETAY KODU	TAŞINIR II.. DÜZEY DETAY ADI	ÖLÇÜ BİRİMİ	GEÇEN YILDAN DEVREDEN		YIL İÇİNDE GİREN		TOPLAM		YIL İÇİNDE ÇIKAN		GELECEK YILA DEVİR	
			MİKTARI	TUTARI	MİKTARI	TUTARI	MİKTARI	TUTARI	MİKTARI	TUTARI	MİKTARI	TUTARI
255.2.1	BILGISAYARLAR VE SUNUCULAR	AD	236	1425322,58	17	619397,6	253	2044720,18	13	6300,72	240	2038419,46
255.2.2	BILGISAYAR ÇEVRE BIRIMLERI	AD	171	477084,4494	17	184962,6	188	662047,0494	19	15856,3	169	646190,7494
255.2.3	TEKSIR VE ÇOĞALTMA MAKINELERI	AD	34	371490,69	0	0	34	371490,69	2	10475	32	361015,69
255.2.4	HABERLEŞME CIHAZLARI	AD	205	301362,99	1	7504,8	206	308867,79	4	296,13	202	308571,66
255.2.5	SES, GÖRÜNTÜ VE SUNUM CIHAZLARI	AD	179	549812,1788	43	271470,8	222	821282,9788	6	3572,6	216	817710,3788
255.2.5	SES, GÖRÜNTÜ VE SUNUM CIHAZLARI		2	3512,16	0	0	2	3512,16	0	0	2	3512,16
255.2.6	AYDINLATMA CIHAZLARI	AD	3	5982,04	0	0	3	5982,04	1	1900	2	4082,04
255.2.99	DİĞER BÜRO MAKINELERI VE ALETLERI GRUBU	AD	194	602598,77	12	352842	206	955440,77	2	6400	204	949040,77
TOPLAM			**1.024**	**3.737.165,86**	**90**	**1.436.177,80**	**1.114**	**5.173.343,66**	**47**	**44.800,75**	**1.067**	**5.128.542,91**

İDARENİN	ADI	NARLIDERE BELEDİYESİ	KODU	46.35.26.0.0.0	TAŞINIR I.. DÜZEY DETAY KODU	255 . 03.MOBILYALAR GRUBU	YILI	2023

TAŞINIR II.. DÜZEY DETAY KODU	TAŞINIR II.. DÜZEY DETAY ADI	ÖLÇÜ BİRİMİ	GEÇEN YILDAN DEVREDEN		YIL İÇİNDE GİREN		TOPLAM		YIL İÇİNDE ÇIKAN		GELECEK YILA DEVİR	
			MİKTARI	TUTARI	MİKTARI	TUTARI	MİKTARI	TUTARI	MİKTARI	TUTARI	MİKTARI	TUTARI
255.3.1	BÜRO MOBILYALARI	AD	4767	1419914,193	26	71928	4793	1491842,193	1119	128697,93	3674	1363144,263
255.3.1	BÜRO MOBILYALARI		1	5298,2	0	0	1	5298,2	0	0	1	5298,2
255.3.2	MISAFIRHANE, KONAKLAMA VE BARINMA AMAÇLI MOBILYALAR	AD	16	16812,34	0	0	16	16812,34	6	6670	10	10142,34
255.3.3	KAFETERYA VE YEMEKHANE MOBILYALARI	AD	167	8557,4	0	0	167	8557,4	111	4907,4	56	3650
255.3.5	SEMINER VE SUNUM AMAÇLI ÜRÜNLER	AD	12	39190,6	0	0	12	39190,6	5	22877	7	16313,6
TOPLAM			**4.963**	**1.489.772,73**	**26**	**71.928,00**	**4.989**	**1.561.700,73**	**1.241**	**163.152,33**	**3.748**	**1.398.548,40**

İDARENİN	ADI	NARLIDERE BELEDİYESİ	KODU	46.35.26.0.0.0	TAŞINIR I.. DÜZEY DETAY KODU	255 . 04.BESLENME/GIDA VE MUTFAK DEMIRBAŞLARI GRUBU	YILI	2023

TAŞINIR II.. DÜZEY DETAY KODU	TAŞINIR II.. DÜZEY DETAY ADI	ÖLÇÜ BİRİMİ	GEÇEN YILDAN DEVREDEN		YIL İÇİNDE GİREN		TOPLAM		YIL İÇİNDE ÇIKAN		GELECEK YILA DEVİR	
			MİKTARI	TUTARI	MİKTARI	TUTARI	MİKTARI	TUTARI	MİKTARI	TUTARI	MİKTARI	TUTARI
255.4.1	YEMEK HAZIRLAMA EKIPMANLARI	AD	4	6329	0	0	4	6329	2	2400	2	3929
TOPLAM			**4**	**6.329,00**		**0,00**	**4**	**6.329,00**	**2**	**2.400,00**	**2**	**3.929,00**

İDARENİN	ADI	NARLIDERE BELEDİYESİ	KODU	46.35.26.0.0.0	TAŞINIR I.. DÜZEY DETAY KODU	255 . 06.TARIHI VEYA SANAT DEĞERI OLAN DEMIRBAŞLAR GRUBU	YILI	2023

TAŞINIR II. DÜZEY DETAY KODU	TAŞINIR II.. DÜZEY DETAY ADI	ÖLÇÜ BİRİMİ	GEÇEN YILDAN DEVREDEN		YIL İÇİNDE GİREN		TOPLAM		YIL İÇİNDE ÇIKAN		GELECEK YILA DEVİR	
			MİKTARI	TUTARI	MİKTARI	TUTARI	MİKTARI	TUTARI	MİKTARI	TUTARI	MİKTARI	TUTARI
255.6.3	GELENEKSEL TÜRK SÜSLEMELERI	AD	28	778,8	0	0	28	778,8	0	0	28	778,8
255.6.4	GÜZEL SANAT ESERLERI	AD	24	173826,63	0	0	24	173826,63	0	0	24	173826,63
255.6.7	TABLETLER	AD	2	5727,72	0	0	2	5727,72	0	0	2	5727,72
TOPLAM			**54**	**180.333,15**		**0,00**	**54**	**180.333,15**		**0,00**	**54**	**180.333,15**

İDARENİN	ADI	NARLIDERE BELEDİYESİ	KODU	46.35.26.0.0.0	TAŞINIR I.. DÜZEY DETAY KODU	255 . 07.KÜTÜPHANE DEMIRBAŞLARI GRUBU	YILI	2023

TAŞINIR II. DÜZEY DETAY KODU	TAŞINIR II.. DÜZEY DETAY ADI	ÖLÇÜ BİRİMİ	GEÇEN YILDAN DEVREDEN		YIL İÇİNDE GİREN		TOPLAM		YIL İÇİNDE ÇIKAN		GELECEK YILA DEVİR	
			MİKTARI	TUTARI	MİKTARI	TUTARI	MİKTARI	TUTARI	MİKTARI	TUTARI	MİKTARI	TUTARI
255.7.1	KÜTÜPHANE MOBILYALARI	AD	1	2360	0	0	1	2360	0	0	1	2360
255.7.2	BASILI YAYINLAR	AD	131	12195,18	0	0	131	12195,18	0	0	131	12195,18
255.7.4	BILGI SAKLAMA ÜNITELERI	AD	13	28971,36	0	0	13	28971,36	0	0	13	28971,36
TOPLAM			**145**	**43.526,54**		**0,00**	**145**	**43.526,54**		**0,00**	**145**	**43.526,54**

İDARENİN	ADI	NARLIDERE BELEDİYESİ	KODU	46.35.26.0.0.0	TAŞINIR I.. DÜZEY DETAY KODU	255 . 08.EĞITIM DEMIRBAŞLARI GRUBU	YILI	2023

TAŞINIR II. DÜZEY DETAY KODU	TAŞINIR II.. DÜZEY DETAY ADI	ÖLÇÜ BİRİMİ	GEÇEN YILDAN DEVREDEN		YIL İÇİNDE GİREN		TOPLAM		YIL İÇİNDE ÇIKAN		GELECEK YILA DEVİR	
			MİKTARI	TUTARI	MİKTARI	TUTARI	MİKTARI	TUTARI	MİKTARI	TUTARI	MİKTARI	TUTARI
255.8.1	EĞITIM MOBILYALARI VE DONANIMLARI	AD	21	18694,05	0	0	21	18694,05	0	0	21	18694,05
255.8.2	ÖĞRENMEYI KOLAYLAŞTIRICI EKIPMANLAR	AD	7	21343,7	0	0	7	21343,7	0	0	7	21343,7
255.8.3	DERSLIK SÜSLEMELERI	AD	1	708	0	0	1	708	0	0	1	708
255.8.4	OKUL BAHÇESI VE OYUN DEMIRBAŞLARI	AD	6	1205,96	0	0	6	1205,96	0	0	6	1205,96
TOPLAM			**35**	**41.951,71**		**0,00**	**35**	**41.951,71**		**0,00**	**35**	**41.951,71**

İDARENİN	ADI	NARLIDERE BELEDİYESİ	KODU	46.35.26.0.0.0	TAŞINIR I.. DÜZEY DETAY KODU	255 . 09.SPOR AMAÇLI KULLANILAN DEMIRBAŞLAR GRUBU	YILI	2023

TAŞINIR II. DÜZEY DETAY KODU	TAŞINIR II.. DÜZEY DETAY ADI	ÖLÇÜ BİRİMİ	GEÇEN YILDAN DEVREDEN		YIL İÇİNDE GİREN		TOPLAM		YIL İÇİNDE ÇIKAN		GELECEK YILA DEVİR	
			MİKTARI	TUTARI	MİKTARI	TUTARI	MİKTARI	TUTARI	MİKTARI	TUTARI	MİKTARI	TUTARI
255.9.1	DOĞA SPORLARINDA KULLANILAN DEMIRBAŞLAR	AD	2	1600,08	0	0	2	1600,08	0	0	2	1600,08
255.9.2	SALON SPORLARINDA KULLANILAN DEMIRBAŞLAR	AD	4	8238,5	0	0	4	8238,5	3	8091	1	147,5
255.9.3	SAHA SPORLARINDA KULLANILAN DEMIRBAŞLAR	AD	1	672,6	0	0	1	672,6	0	0	1	672,6
255.9.99	DİĞER SPOR AMAÇLI KULLANILAN DEMIRBAŞLAR	AD	3	268,51	0	0	3	268,51	0	0	3	268,51
TOPLAM			**10**	**10.779,69**		**0,00**	**10**	**10.779,69**	**3**	**8.091,00**	**7**	**2.688,69**

İDARENİN	ADI	NARLIDERE BELEDİYESİ	KODU	46.35.26.0.0.0	TAŞINIR I.. DÜZEY DETAY KODU	255 . 10.GÜVENLIK, KONTROL VE TEDBIR AMAÇLI DEMIRBAŞLAR GRUBU	YILI	2023

TAŞINIR II. DÜZEY DETAY KODU	TAŞINIR II.. DÜZEY DETAY ADI	ÖLÇÜ BİRİMİ	GEÇEN YILDAN DEVREDEN		YIL İÇİNDE GİREN		TOPLAM		YIL İÇİNDE ÇIKAN		GELECEK YILA DEVİR	
			MİKTARI	TUTARI	MİKTARI	TUTARI	MİKTARI	TUTARI	MİKTARI	TUTARI	MİKTARI	TUTARI
255.10.1	GÜVENLIK VE KORUNMA AMAÇLI ARAÇLAR	AD	4	4287,8	0	0	4	4287,8	0	0	4	4287,8
255.10.2	KONTROL VE GÜVENLIK SISTEMLERI	AD	226	341260,04	0	0	226	341260,04	3	708	223	340552,04
255.10.3	YANGIN SÖNDÜRME VE TEDBIR CIHAZ VE ARAÇLARI	AD	74	32301,55	0	0	74	32301,55	0	0	74	32301,55
TOPLAM			**304**	**377.849,39**		**0,00**	**304**	**377.849,39**	**3**	**708,00**	**301**	**377.141,39**

İDARENİN	ADI	NARLIDERE BELEDİYESİ	KODU	46.35.26.0.0.0	TAŞINIR I.. DÜZEY DETAY KODU	255 . 11.DEMIRBAŞ NITELIĞINDEKI SÜS EŞYALARI	YILI	2023

TAŞINIR II. DÜZEY DETAY KODU	TAŞINIR II.. DÜZEY DETAY ADI	ÖLÇÜ BİRİMİ	GEÇEN YILDAN DEVREDEN		YIL İÇİNDE GİREN		TOPLAM		YIL İÇİNDE ÇIKAN		GELECEK YILA DEVİR	
			MİKTARI	TUTARI	MİKTARI	TUTARI	MİKTARI	TUTARI	MİKTARI	TUTARI	MİKTARI	TUTARI
255.11.2	DUVARDA SERGILENEN SÜS EŞYALARI	AD	70	19339,1	0	0	70	19339,1	7	53,7	63	19285,4
TOPLAM			**70**	**19.339,10**		**0,00**	**70**	**19.339,10**	**7**	**53,70**	**63**	**19.285,40**

İDARENİN	ADI	NARLIDERE BELEDİYESİ	KODU	46.35.26.0.0.0	TAŞINIR I.. DÜZEY DETAY KODU	255 . 12.KULLANIMDA OLAN DEMIRBAŞ NITELIĞINDEKI DEĞERLI EŞYALAR	YILI	2023

TAŞINIR II. DÜZEY DETAY KODU	TAŞINIR II.. DÜZEY DETAY ADI	ÖLÇÜ BİRİMİ	GEÇEN YILDAN DEVREDEN		YIL İÇİNDE GİREN		TOPLAM		YIL İÇİNDE ÇIKAN		GELECEK YILA DEVİR	
			MİKTARI	TUTARI	MİKTARI	TUTARI	MİKTARI	TUTARI	MİKTARI	TUTARI	MİKTARI	TUTARI
255.12.2	BÜRO MALZEMELERI	AD	2	1180	0	0	2	1180	1	236	1	944
TOPLAM			**2**	**1.180,00**		**0,00**	**2**	**1.180,00**	**1**	**236,00**	**1**	**944,00**

İDARENİN	ADI	NARLIDERE BELEDİYESİ	KODU	46.35.26.0.0.0	TAŞINIR I.. DÜZEY DETAY KODU	255 . 99.DİĞER DEMIRBAŞLAR GRUBU	YILI	2023

TAŞINIR II. DÜZEY DETAY KODU	TAŞINIR II.. DÜZEY DETAY ADI	ÖLÇÜ BİRİMİ	GEÇEN YILDAN DEVREDEN		YIL İÇİNDE GİREN		TOPLAM		YIL İÇİNDE ÇIKAN		GELECEK YILA DEVİR	
			MİKTARI	TUTARI	MİKTARI	TUTARI	MİKTARI	TUTARI	MİKTARI	TUTARI	MİKTARI	TUTARI
255.99.1	SEYYAR KULUBE, KABIN, BÜFE, SANDIK VE KAFESLER	AD	15	304214,6	0	0	15	304214,6	0	0	15	304214,6
255.99.2	SEYYAR TANKLAR VE TÜPLER	AD	4	6087,31	0	0	4	6087,31	0	0	4	6087,31
255.99.3	SERGILEME VE TANITIM AMAÇLI TAŞINIRLAR	AD	51	4525,3	0	0	51	4525,3	0	0	51	4525,3
TOPLAM			**70**	**314.827,21**		**0,00**	**70**	**314.827,21**		**0,00**	**70**	**314.827,21**

GENEL TOPLAM	**7.143**	**6.470.896,61**	**291**	**1.685.225,80**	**7.434**	**8.156.122,41**	**1.470**	**336.045,78**	**5.964**	**7.820.076,63**
253-254-255 GENEL TOPLAM	**7.769**	**15.257.714,95**	**328**	**26.075.805,06**	**8.097**	**41.333.520,01**	**1.501**	**433.651,78**	**6.596**	**40.899.868,24**

Taşınır Konsolide Görevlisi

Adı Soyadı:

İmza-Mühür: .....

Tarih: ...../...../.....

T.M.Y. Örnek No:16

İDARE
TAŞINIR MAL YÖNETİM HESABI İCMAL CETVELİ
(ÖRNEK NO-17)

T.C.
NARLIDERE BELEDİYE BAŞKANLIĞI
İDARE TAŞINIR MAL YÖNETİM HESABI İCMAL CETVELİ
(01.01.2023 - 31.12.2023)

Tarih:

İDARENİN	ADI	NARLIDERE BELEDİYESİ	KODU	46.35.26.0.0.0	TAŞINIR HESAP KODU	150	ÇANTA	YILI	2023

TAŞINIR I.. DÜZEY DETAY KODU	TAŞINIR I.. DÜZEY DETAY ADI	GEÇEN YILDAN DEVREDEN TUTAR	YIL İÇİNDE GİREN TUTAR	TOPLAM TUTAR	YIL İÇİNDE ÇIKAN TUTAR	GELECEK YILA DEVREDEN TUTAR
150.1	KIRTASIYE MALZEMELERI GRUBU	269.908,70	445.587,63	715.496,33	386.716,82	328.779,51
150.2	BESLENME/GIDA AMAÇLI VE MUTFAKTA KULLANILAN TÜKETIM MA	171,10	39.566,07	39.737,17	36.873,82	2.863,35
150.3	TIBBI VE LABORATUVAR SARF MALZEMELERI GRUBU	347,76	620.016,54	620.364,30	620.364,30	0,00
150.4	YAKITLAR, YAKIT KATKILARI VE KATKI YAĞLAR GRUBU	686.039,02	7.666.709,49	8.352.748,51	7.104.897,94	1.247.850,57
150.5	TEMIZLEME EKIPMANLARI GRUBU	179.324,61	2.092.622,54	2.271.947,15	2.084.612,36	187.334,79
150.6	GIYECEK, MEFRUŞAT VE TUHAFIYE MALZEMELERI GRUBU	21.640,84	772.090,93	793.731,77	785.459,77	8.272,00
150.7	YIYECEK GRUBU	725,76	173.257,88	173.983,64	169.337,64	4.646,00
150.8	İÇECEK GRUBU	9.733,51	180.500,05	190.233,56	138.973,14	51.260,42
150.10	ZIRAI MADDELER GRUBU	0,00	328.027,20	328.027,20	328.027,20	0,00
150.11	YEM GRUBU	0,00	170.810,98	170.810,98	170.810,98	0,00
150.12	BAKIM ONARIM VE ÜRETIM MALZEMELERI GRUBU	424.491,40	1.060.898,54	1.485.389,94	1.485.389,94	0,00
150.13	YEDEK PARÇALAR GRUBU	189.909,64	2.423.948,25	2.613.857,89	2.612.975,25	882,64
150.14	NAKIL VASITALARI LASTIKLERI GRUBU	0,00	749.332,80	749.332,80	749.332,80	0,00
150.99	DIĞER TÜKETIM AMAÇLI MALZEMELER	13.556,16	1.260.011,41	1.273.567,57	1.268.383,57	5.184,00
TOPLAM		**1.795.848,49**	**17.983.380,31**	**19.779.228,80**	**17.942.155,52**	**1.837.073,28**
150 GENEL TOPLAM		**1.795.848,49**	**17.983.380,31**	**19.779.228,80**	**17.942.155,52**	**1.837.073,29**

	Taşınır Konsolide Görevlisi	Mali Hizmetler Dairesi Başkanı	Genel Sekreter Yardımcısı	Genel Sekreter	Kamu İdaresi Üst Yöneticisi
Adı Soyadı:					
İmza-Mühür:	.....	.....	.....	.....	.....
Tarih:	...../...../.....	...../...../.....	...../...../.....	...../...../.....	...../...../.....

T.M.Y. Örnek No:17

T.C.
NARLIDERE BELEDİYE BAŞKANLIĞI
İDARE TAŞINIR MAL YÖNETİM HESABI İCMAL CETVELİ
(01.01.2023 - 31.12.2023)

Tarih: 31.12.2023

İDARENİN	ADI	NARLIDERE BELEDİYESİ	KODU	46.35.26.0.0.0	TAŞINIR HESAP KODU	253	TESIS, MAKINE VE CIHAZLAR	YILI	2023

TAŞINIR I.. DÜZEY DETAY KODU	TAŞINIR I.. DÜZEY DETAY ADI	GEÇEN YILDAN DEVREDEN TUTAR	YIL İÇİNDE GİREN TUTAR	TOPLAM TUTAR	YIL İÇİNDE ÇIKAN TUTAR	GELECEK YILA DEVREDEN TUTAR
253.2	MAKINELER VE ALETLER GRUBU	1.007.407,10	333.023,01	1.340.430,11	83.791,00	1.256.639,11
253.3	CIHAZLAR VE ALETLER GRUBU	467.898,52	50.880,00	518.778,52	13.815,00	504.963,52
TOPLAM		**1.475.305,62**	**383.903,01**	**1.859.208,63**	**97.606,00**	**1.761.602,63**

İDARENİN	ADI	NARLIDERE BELEDİYESİ	KODU	46.35.26.0.0.0	TAŞINIR HESAP KODU	254		YILI	2023

TAŞINIR I.. DÜZEY DETAY KODU	TAŞINIR I.. DÜZEY DETAY ADI	GEÇEN YILDAN DEVREDEN TUTAR	YIL İÇİNDE GİREN TUTAR	TOPLAM TUTAR	YIL İÇİNDE ÇIKAN TUTAR	GELECEK YILA DEVREDEN TUTAR
254.1	KARAYOLU TAŞITLARI GRUBU	7.311.512,72	24.006.676,25	31.318.188,97	0,00	31.318.188,97
TOPLAM		**7.311.512,72**	**24.006.676,25**	**31.318.188,97**	**0,00**	**31.318.188,97**

İDARENİN	ADI	NARLIDERE BELEDİYESİ	KODU	46.35.26.0.0.0	TAŞINIR HESAP KODU	255	KLİMA	YILI	2023

TAŞINIR I.. DÜZEY DETAY KODU	TAŞINIR I.. DÜZEY DETAY ADI	GEÇEN YILDAN DEVREDEN TUTAR	YIL İÇİNDE GİREN TUTAR	TOPLAM TUTAR	YIL İÇİNDE ÇIKAN TUTAR	GELECEK YILA DEVREDEN TUTAR
255.1	RAM 4GB	247.842,23	177.120,00	424.962,23	116.604,00	308.358,23
255.2	BÜRO MAKINELERI GRUBU	3.737.165,86	1.436.177,80	5.173.343,66	44.800,75	5.128.542,91
255.3	MOBILYALAR GRUBU	1.489.772,73	71.928,00	1.561.700,73	163.152,33	1.398.548,40
255.4	BESLENME/GIDA VE MUTFAK DEMIRBAŞLARI GRUBU	6.329,00	0,00	6.329,00	2.400,00	3.929,00
255.6	TARIHI VEYA SANAT DEĞERI OLAN DEMIRBAŞLAR GRUBU	180.333,15	0,00	180.333,15	0,00	180.333,15
255.7	KÜTÜPHANE DEMIRBAŞLARI GRUBU	43.526,54	0,00	43.526,54	0,00	43.526,54
255.8	EĞITIM DEMIRBAŞLARI GRUBU	41.951,71	0,00	41.951,71	0,00	41.951,71
255.9	SPOR AMAÇLI KULLANILAN DEMIRBAŞLAR GRUBU	10.779,69	0,00	10.779,69	8.091,00	2.688,69
255.10	GÜVENLIK, KONTROL VE TEDBIR AMAÇLI DEMIRBAŞLAR GRUBU	377.849,39	0,00	377.849,39	708,00	377.141,39
255.11	DEMIRBAŞ NITELIĞINDEKI SÜS EŞYALARI	19.339,10	0,00	19.339,10	53,70	19.285,40
255.12	KULLANIMDA OLAN DEMIRBAŞ NITELIĞINDEKI DEĞERLI EŞYALAR	1.180,00	0,00	1.180,00	236,00	944,00
255.99	DIĞER DEMIRBAŞLAR GRUBU	314.827,21	0,00	314.827,21	0,00	314.827,21
TOPLAM		**6.470.896,61**	**1.685.225,80**	**8.156.122,41**	**336.045,78**	**7.820.076,63**
253-254-255 GENEL TOPLAM		**15.257.714,95**	**26.075.805,06**	**41.333.520,01**	**433.651,78**	**40.899.868,23**

	Taşınır Konsolide Görevlisi	Mali Hizmetler Dairesi Başkanı	Genel Sekreter Yardımcısı	Genel Sekreter	Kamu İdaresi Üst Yöneticisi
Adı Soyadı:					
İmza-Mühür:	.....	.....	.....	.....	.....
Tarih:	...../...../.....	...../...../.....	...../...../.....	...../...../.....	...../...../.....

T.M.Y. Örnek No:17

BAKÜ PARKI

NARLIDERE BELEDİYESİ
NARÇİÇEKLERİ ANAOKULU

Yukarıköy

YUKARIKÖY