

T.C.
İZMİR
NARLIDERE BELEDİYE BAŞKANLIĞI

2017

MALİ YILI

BÜTÇE KESİN HESABI



İZMİR
NARLIDERE BELEDİYESİ

İÇİNDEKİLER	SAYFA NUMARASI
ENCÜMEN KARARI	
BÜTÇE GİDER KESİN HESAP CETVELİ (ÖRNEK-29)	1-24
BÜTÇE GİDER VE ÖDENEKLER TABLOSU (ÖRNEK-94)	25-33
BÜTÇE GELİR KESİN HESAP CETVELİ (ÖRNEK-30)	34-42
FİNANSMANIN EKONOMİK SINIFLANDIRMASI KESİN HESAP CETVELİ (ÖRNEK-31)	43-47
BÜTÇE GELİRLERİNİN EKONOMİK SINIFLANDIRMA TABLOSU (ÖRNEK-89)	48-52
BÜTÇE GİDERLERİNİN KURUMSAL SINIFLANDIRMA TABLOSU (ÖRNEK-90)	53-54
BÜTÇE GİDERLERİNİN EKONOMİK SINIFLANDIRMA TABLOSU (ÖRNEK-93)	55-59
BÜTÇE GİDERLERİNİN FONKSİYONEL SINIFLANDIRMA TABLOSU (ÖRNEK-91)	60-61
BÜTÇE GİDERLERİNİN FİNANSAL SINIFLANDIRMA TABLOSU (ÖRNEK-92)	62-63
GENEL MİZAN (ÖRNEK-76)	64-70
BİLANÇO (ÖRNEK-77)	71-74
BÜTÇE VE UYGULAMA SONUÇLARI TABLOSU (ÖRNEK-79)	75-85
BÜTÇE GELİRLERİ TAHAKKUK ARTIKLARINDAN ZAMAN AŞIMINA UĞRAMIŞ OLANLARA İLİŞKİN AYRINTI CETVELİ (ÖRNEK-68)	86-87
DIŞ BORÇ DEĞİŞİM TABLOSU (ÖRNEK-83)	88-89
İÇ BORÇ DEĞİŞİM TABLOSU (ÖRNEK-82)	90-94
FAALİYET SONUÇLARI TABLOSU (ÖRNEK-78)	95-105
FAALİYET VE BÜTÇE AÇISINDAN DEĞERLENDİRME TABLOSU	106-108
AVANS VE KREDİLER CETVELİ (ÖRNEK-75)	109-111
BANKA MEVCUDU KASA SAYIM ALINAN ÇEKLER SAYIM TESPİT TUTANAĞI (ÖRNEK-71/72/73/)	112-131
BÜTÇE EMANETLERİ CETVELİ	132-134
GÖREV YAPAN MUHASEBE YETKİLİLERİNE AİT LİSTE (ÖRNEK-70)	135-136
SAYIŞTAY İLAMLARI CETVELİ (ÖRNEK-69)	137-138
MENKUL KIYMET VE VARLIKLAR TEMİNAT MEKTUPLARI SAYIM TUTANAĞI (ÖRNEK-74)	139-142
FONKSİYONEL BAZDA BÜTÇE GİDERLERİ TABLOSU	143-144
KİŞİLERDEN ALACAKLAR CETVELİ	145-147
NAKİT AKIM TABLOSU (ÖRNEK-80)	148-150
MALİ VARLIK VE YÜKÜMLÜLÜKLER DEĞİŞİM TABLOSU (ÖRNEK-81)	151-153



T.C.
NARLIDERE BELEDİYE BAŞKANLIĞI
ENCÜMEN KARARI

Karar Tarihi	17.04.2018	Dairesi	MALİ HİZMETLER MÜDÜRLÜĞÜ
Karar No	47	Konusu	BÜTÇE KESİN HESAP VE CETVELLERİ

BELEDİYE ENCÜMENİNİ TEŞKİL EDENLER

Belediye Encümeni, Encümen Başkanı ALİ ULVİ DÜLGER başkanlığında, üyeler NERİMAN GÜRBÜZ, MUSTAFA OĞLAK, İSMAİL AY, MUSTAFA ÖZKESKİN mevcudiyetiyle; toplandı.

Belediyemiz Encümeni bugün saat: 14.00' da Encümen Başkanı ve Üyelerin iştiraki ile toplandı.

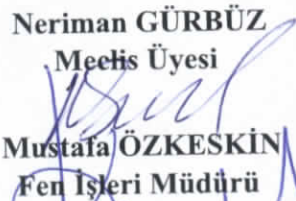
Mali Hizmetler Müdürlüğünün 10.04.2018 tarih ve 460 sayılı Başkanlık Makamından havaileli yazılarında; "Yazımız ekinde sunulan 2017 Mali Yılı Bütçesi Kesin Hesap ve Ekleri Cetvellerinin , Mahalli İdareler Bütçe ve Muhasebe Yönetmeliğininin 40. maddesininin 1. fıkrası ve 5393 Sayılı Belediye Kanunu'nun 64. maddesi gereğince tarafınızca incelenerek karara bağlanmak üzere Encümen'e havailesini arz ederim.

Denilmekle Gereği düşünöldü;


Mali Hizmetler Müdürlüğünün teklifi Encümence incelenerek yukarıda belirtilen konular içeriğinde, 2017 Mali Yılı Bütçe Kesin hesap ve ekli cetvelleri madde madde incelenerek geldiği şekli ile kabulüne ve gereği için evrakın ekleri ile birlikte Mali Hizmetler Müdürlüğüne gönderilmesine oy birliği ile karar verildi.


Ali Ulvi DÜLGER
Belediye Başkan Yardımcısı


İsmail AY
Mali Hizmetler Müdürü


Neriman GÜRBÜZ
Meclis Üyesi


Mustafa ÖZKESKİN
Fen İşleri Müdürü


Mustafa OĞLAK
Meclis Üyesi

*BÜTÇE
GİDER
KESİN HESAP
CETVELİ
(Örnek-29)*

B E L E D İ Y E S İ

Kurum Adı : NARLIDERE BELEDİYE BAŞKANLIĞI

01.01.2017 - 31.12.2017

Bütçe Yılı : 2017

Kurumsal Sınıflandırma	Fonksiyonel Sınıflandırma	FİN T	Ekonomik Sınıflandırma	Açıklama	GEÇEN YILDAN DEVREDEN ÖDENEK	BÜTÇE İLE VERİLEN ÖDENEK	EK VE OLAN ÜSTÜ VERİLEN	AKTARMAY LA EKLENEN (+)	AKTARMAY LA DÜŞÜLEN (-)	NET BÜTÇE ÖDENEĞİ TOPLAM	BÜTÇE GİD.	ÖDENEK ÜSTÜ HARCAMA	İPTAL EDİLEN ÖDENEK	SONRAKI YILA DEVREDEN ÖDENEK	GERÇEKLEŞME ORANI
46				BELEDİYE BAĞLI İDARE	2.227.840,00	46.700.000,00	5.300.000,00	3.161.750,00	3.161.750,00	54.227.840,00	45.215.258,39	0,00	6.402.607,99	2.609.973,62	0,83
46 35				İZMİR İLİ	2.227.840,00	46.700.000,00	5.300.000,00	3.161.750,00	3.161.750,00	54.227.840,00	45.215.258,39	0,00	6.402.607,99	2.609.973,62	0,83
46 35 26				NARLIDERE BELEDİYESİ	2.227.840,00	46.700.000,00	5.300.000,00	3.161.750,00	3.161.750,00	54.227.840,00	45.215.258,39	0,00	6.402.607,99	2.609.973,62	0,83
46 35 26 2				ÖZEL KALEM MÜDÜRLÜĞÜ	0,00	3.443.200,00	1.950.000,00	396.237,17	0,00	5.789.437,17	5.531.629,28	0,00	257.807,89	0,00	0,96
46 35 26 2 0				ÖZEL KALEM MÜDÜRLÜĞÜ	0,00	3.443.200,00	1.950.000,00	396.237,17	0,00	5.789.437,17	5.531.629,28	0,00	257.807,89	0,00	0,96
46 35 26 2 0 1				GENEL KAMU HİZMETLERİ	0,00	3.443.200,00	1.950.000,00	396.237,17	0,00	5.789.437,17	5.531.629,28	0,00	257.807,89	0,00	0,96
46 35 26 2 0 1 1				YASAMA VE YÜRÜTME ORGANLA	0,00	1.682.700,00	450.000,00	346.237,17	0,00	2.478.937,17	2.297.066,80	0,00	181.870,37	0,00	0,93
46 35 26 2 0 1 1 1				YASAMA VE YÜRÜTME ORGANLA	0,00	1.682.700,00	450.000,00	346.237,17	0,00	2.478.937,17	2.297.066,80	0,00	181.870,37	0,00	0,93
46 35 26 2 0 1 1 1 0				YASAMA VE YÜRÜTME ORGANLA	0,00	1.682.700,00	450.000,00	346.237,17	0,00	2.478.937,17	2.297.066,80	0,00	181.870,37	0,00	0,93
46 35 26 2 0 1 1 1 0 5				MAHALLI İDARELER	0,00	1.682.700,00	450.000,00	346.237,17	0,00	2.478.937,17	2.297.066,80	0,00	181.870,37	0,00	0,93
46 35 26 2 0 1 1 1 0 5 1				PERSONEL GİDERLERİ	0,00	380.500,00	0,00	7.737,17	0,00	388.237,17	381.884,19	0,00	6.352,98	0,00	0,98
46 35 26 2 0 1 1 1 0 5 1 1				MEMURLAR	0,00	110.500,00	0,00	0,00	0,00	110.500,00	104.147,13	0,00	6.352,87	0,00	0,94
46 35 26 2 0 1 1 1 0 5 1 1 3				İŞÇİLER	0,00	0,00	0,00	219,17	0,00	219,17	219,17	0,00	0,00	0,00	1,00
46 35 26 2 0 1 1 1 0 5 1 5				DiĞER PERSONEL	0,00	270.000,00	0,00	7.518,00	0,00	277.518,00	277.517,89	0,00	0,11	0,00	1,00
46 35 26 2 0 1 1 1 0 5 2				SOSYAL GÜVENLİK KURUMLARINA DEVL	0,00	16.000,00	0,00	0,00	0,00	16.000,00	13.319,88	0,00	2.680,12	0,00	0,83
46 35 26 2 0 1 1 1 0 5 2 1				MEMURLAR	0,00	16.000,00	0,00	0,00	0,00	16.000,00	13.319,88	0,00	2.680,12	0,00	0,83
46 35 26 2 0 1 1 1 0 5 3				MAL VE HİZMET ALIM GİDERLERİ	0,00	1.286.200,00	450.000,00	338.500,00	0,00	2.074.700,00	1.901.862,73	0,00	172.837,27	0,00	0,92
46 35 26 2 0 1 1 1 0 5 3 2				TÜKETİME YÖNELİK MAL VE MALZEME AL	0,00	57.500,00	0,00	0,00	0,00	57.500,00	31.539,47	0,00	25.960,53	0,00	0,55
46 35 26 2 0 1 1 1 0 5 3 3				YOLLUKLAR	0,00	40.000,00	0,00	0,00	0,00	40.000,00	12.272,77	0,00	27.727,23	0,00	0,31
46 35 26 2 0 1 1 1 0 5 3 4				GÖREY GİDERLERİ	0,00	45.000,00	0,00	0,00	0,00	45.000,00	43.900,00	0,00	1.100,00	0,00	0,98
46 35 26 2 0 1 1 1 0 5 3 5				HİZMET ALIMLARI	0,00	178.700,00	50.000,00	40.000,00	0,00	268.700,00	169.864,38	0,00	98.835,62	0,00	0,63

Kurum Adı : NARLIDERE BELEDİYE BAŞKANLIĞI

01.01.2017 - 31.12.2017

Bütçe Yılı : 2017

Kurumsal Sınıflandırma	Fonksiyonel Sınıflandırma				Ekonomik Sınıflandırma	Açıklama	GEÇEN YILDAN DEVREDEN ÖDENEK	BÜTÇE İLE VERİLEN ÖDENEK	EK VE OLAĞAN ÜSTÜ VERİLEN	AKTARMAY LA EKLENEN (+)	AKTARMAY LA DÜŞÜLEN (-)	NET BÜTÇE ÖDENEĞİ TOPLAM	BÜTÇE GİD.	ÖDENEK ÜSTÜ HARCAMA	İPTAL EDİLEN ÖDENEK	SONRAKI YILA DEVREDEN ÖDENEK	GERÇEKLEŞME ORANI
	F	I	N	T													
46 35 26 2 0 1 1 1 0 5 3 6					TEMSİL VE TANITMA GİDERLERİ	0,00	950.000,00	400.000,00	284.500,00	0,00	1.634.500,00	1.620.783,95	0,00	13.716,05	0,00	0,99	
46 35 26 2 0 1 1 1 0 5 3 7					MENKUL MAL-GAYRIMADDİ H	0,00	15.000,00	0,00	14.000,00	0,00	29.000,00	23.502,16	0,00	5.497,84	0,00	0,81	
46 35 26 2 0 1 6					GENEL NİTELİKLİ TRANSFERLERE İLİŞK	0,00	1.760.500,00	1.500.000,00	50.000,00	0,00	3.310.500,00	3.234.562,48	0,00	75.937,52	0,00	0,98	
46 35 26 2 0 1 6 0					GENEL NİTELİKLİ TRANSFERLERE İLİŞK	0,00	1.760.500,00	1.500.000,00	50.000,00	0,00	3.310.500,00	3.234.562,48	0,00	75.937,52	0,00	0,98	
46 35 26 2 0 1 6 0 0					GENEL NİTELİKLİ TRANSFERLERE İLİŞK	0,00	1.760.500,00	1.500.000,00	50.000,00	0,00	3.310.500,00	3.234.562,48	0,00	75.937,52	0,00	0,98	
46 35 26 2 0 1 6 0 0 5					MAHALLİ İDARELER	0,00	1.760.500,00	1.500.000,00	50.000,00	0,00	3.310.500,00	3.234.562,48	0,00	75.937,52	0,00	0,98	
46 35 26 2 0 1 6 0 0 5 5					CARİ TRANSFERLER	0,00	250.500,00	0,00	50.000,00	0,00	300.500,00	234.562,48	0,00	65.937,52	0,00	0,78	
46 35 26 2 0 1 6 0 0 5 5 3					KAR AMACI GÜTMEYEN KURULUŞ	0,00	180.000,00	0,00	50.000,00	0,00	230.000,00	220.612,48	0,00	9.387,52	0,00	0,96	
46 35 26 2 0 1 6 0 0 5 5 4					HANE HALKINA YAPILAN TRANSFERL	0,00	70.500,00	0,00	0,00	0,00	70.500,00	13.950,00	0,00	56.550,00	0,00	0,20	
46 35 26 2 0 1 6 0 0 5 6					SERMAYE GİDERLERİ	0,00	10.000,00	0,00	0,00	0,00	10.000,00	0,00	0,00	10.000,00	0,00	0,00	
46 35 26 2 0 1 6 0 0 5 6 1					MAMUL MAL ALIMLARI	0,00	10.000,00	0,00	0,00	0,00	10.000,00	0,00	0,00	10.000,00	0,00	0,00	
46 35 26 2 0 1 6 0 0 5 8					BORÇ VERME	0,00	1.500.000,00	1.500.000,00	0,00	0,00	3.000.000,00	3.000.000,00	0,00	0,00	0,00	1,00	
46 35 26 2 0 1 6 0 0 5 8 1					YURTİÇİ BORÇ VERME	0,00	1.500.000,00	1.500.000,00	0,00	0,00	3.000.000,00	3.000.000,00	0,00	0,00	0,00	1,00	
46 35 26 4					MALİ HİZMETLER MÜDÜRLÜĞÜ	0,00	4.877.500,00	0,00	283.500,00	3.075.250,00	2.085.750,00	1.400.056,13	0,00	685.693,87	0,00	0,67	
46 35 26 4 0					MALİ HİZMETLER MÜDÜRLÜĞÜ	0,00	4.877.500,00	0,00	283.500,00	3.075.250,00	2.085.750,00	1.400.056,13	0,00	685.693,87	0,00	0,67	
46 35 26 4 0 1					GENEL KAMU HİZMETLERİ	0,00	4.877.500,00	0,00	283.500,00	3.075.250,00	2.085.750,00	1.400.056,13	0,00	685.693,87	0,00	0,67	
46 35 26 4 0 1 1					YASAMA VE YÜRÜTME ORGANLA	0,00	892.500,00	0,00	262.500,00	21.000,00	1.134.000,00	839.808,11	0,00	294.191,89	0,00	0,74	
46 35 26 4 0 1 1 2					FINANSAL VE MALİ İŞLER VE HİZMETLER	0,00	892.500,00	0,00	262.500,00	21.000,00	1.134.000,00	839.808,11	0,00	294.191,89	0,00	0,74	
46 35 26 4 0 1 1 2 0					FINANSAL VE MALİ İŞLER VE HİZMETLER	0,00	892.500,00	0,00	262.500,00	21.000,00	1.134.000,00	839.808,11	0,00	294.191,89	0,00	0,74	
46 35 26 4 0 1 1 2 0 5					MAHALLİ İDARELER	0,00	892.500,00	0,00	262.500,00	21.000,00	1.134.000,00	839.808,11	0,00	294.191,89	0,00	0,74	
46 35 26 4 0 1 1 2 0 5 1					PERSONEL GİDERLERİ	0,00	494.000,00	0,00	200.000,00	0,00	694.000,00	664.986,41	0,00	29.013,59	0,00	0,96	

Kurum Adı : NARLIDERE BELEDİYE BAŞKANLIĞI

Bütçe Yılı : 2017

01.01.2017 - 31.12.2017

Kurumsal Sınıflandırma	Fonksiyonel Sınıflandırma	FİN T	Ekonomik Sınıflandırma	Açıklama	GEÇEN YILDAN DEVREDEDEN ÖDENEK	BÜTÇE İLE VERİLEN ÖDENEK	EK VE OLAĞAN ÜSTÜ VERİLEN	AKTARMAK LA EKLENEN (+)	AKTARMAK LA DÜŞÜLEN (-)	NET BÜTÇE ÖDENEĞİ TOPLAM	BÜTÇE GİD.	ÖDENEN BÜTÇE GİD.	ÖDENEK ÜSTÜ HARCAMA	İPTAL EDİLEN ÖDENEK	SONRAKI YILA DEVREDEDEN ÖDENEK	GERÇEKLEŞME ORANI
46 35 26 4 0 1 1 2 0 5 1 1				MEMURLAR	0,00	494.000,00	0,00	200.000,00	0,00	694.000,00	664.986,41	664.986,41	0,00	29.013,59	0,00	0,96
46 35 26 4 0 1 1 2 0 5 2				SOSYAL GÜVENLİK KURUMLARINA DEVL	0,00	73.000,00	0,00	12.500,00	0,00	85.500,00	85.241,52	85.241,52	0,00	258,48	0,00	1,00
46 35 26 4 0 1 1 2 0 5 2 1				MEMURLAR	0,00	73.000,00	0,00	12.500,00	0,00	85.500,00	85.241,52	85.241,52	0,00	258,48	0,00	1,00
46 35 26 4 0 1 1 2 0 5 3				MAL VE HİZMET ALIM GİDERLERİ	0,00	25.500,00	0,00	50.000,00	0,00	75.500,00	42.711,45	42.711,45	0,00	32.788,55	0,00	0,57
46 35 26 4 0 1 1 2 0 5 3 2				TÜKETİME YÖNELİK MAL VE MALZEME AL	0,00	6.500,00	0,00	0,00	0,00	6.500,00	1.299,09	1.299,09	0,00	5.200,91	0,00	0,20
46 35 26 4 0 1 1 2 0 5 3 3				YOLLUKLAR	0,00	2.000,00	0,00	0,00	0,00	2.000,00	0,00	0,00	0,00	2.000,00	0,00	0,00
46 35 26 4 0 1 1 2 0 5 3 4				GÖREV GİDERLERİ	0,00	6.000,00	0,00	50.000,00	0,00	56.000,00	34.993,63	34.993,63	0,00	21.006,37	0,00	0,62
46 35 26 4 0 1 1 2 0 5 3 5				HİZMET ALIMLARI	0,00	7.000,00	0,00	0,00	0,00	7.000,00	2.748,93	2.748,93	0,00	4.251,07	0,00	0,39
46 35 26 4 0 1 1 2 0 5 3 7				MENKUL MAL,GAYRIMADDİ H	0,00	4.000,00	0,00	0,00	0,00	4.000,00	3.669,80	3.669,80	0,00	330,20	0,00	0,92
46 35 26 4 0 1 1 2 0 5 4				FAİZ GİDERLERİ	0,00	300.000,00	0,00	0,00	21.000,00	279.000,00	46.868,73	46.868,73	0,00	232.131,27	0,00	0,17
46 35 26 4 0 1 1 2 0 5 4 2				DİĞER İÇ BORÇ FAİZ GİDERLERİ	0,00	300.000,00	0,00	0,00	21.000,00	279.000,00	46.868,73	46.868,73	0,00	232.131,27	0,00	0,17
46 35 26 4 0 1 3				GENEL HİZMETLER	0,00	154.000,00	0,00	0,00	0,00	154.000,00	0,00	0,00	0,00	154.000,00	0,00	0,00
46 35 26 4 0 1 3 9				DİĞER GENEL HİZMETLER	0,00	154.000,00	0,00	0,00	0,00	154.000,00	0,00	0,00	0,00	154.000,00	0,00	0,00
46 35 26 4 0 1 3 9 0				DİĞER GENEL HİZMETLER	0,00	154.000,00	0,00	0,00	0,00	154.000,00	0,00	0,00	0,00	154.000,00	0,00	0,00
46 35 26 4 0 1 3 9 0 5				MAHALLI İDARELER	0,00	154.000,00	0,00	0,00	0,00	154.000,00	0,00	0,00	0,00	154.000,00	0,00	0,00
46 35 26 4 0 1 3 9 0 5 1				PERSONEL GİDERLERİ	0,00	129.000,00	0,00	0,00	0,00	129.000,00	0,00	0,00	0,00	129.000,00	0,00	0,00
46 35 26 4 0 1 3 9 0 5 1 1				MEMURLAR	0,00	129.000,00	0,00	0,00	0,00	129.000,00	0,00	0,00	0,00	129.000,00	0,00	0,00
46 35 26 4 0 1 3 9 0 5 2				SOSYAL GÜVENLİK KURUMLARINA DEVL	0,00	19.000,00	0,00	0,00	0,00	19.000,00	0,00	0,00	0,00	19.000,00	0,00	0,00
46 35 26 4 0 1 3 9 0 5 2 1				MEMURLAR	0,00	19.000,00	0,00	0,00	0,00	19.000,00	0,00	0,00	0,00	19.000,00	0,00	0,00
46 35 26 4 0 1 3 9 0 5 3				MAL VE HİZMET ALIM GİDERLERİ	0,00	6.000,00	0,00	0,00	0,00	6.000,00	0,00	0,00	0,00	6.000,00	0,00	0,00
46 35 26 4 0 1 3 9 0 5 3 2				TÜKETİME YÖNELİK MAL VE MALZEME AL	0,00	3.000,00	0,00	0,00	0,00	3.000,00	0,00	0,00	0,00	3.000,00	0,00	0,00

Kurum Adı : NARLIDERE BELEDİYE BAŞKANLIĞI

Bütçe Yılı : 2017

01.01.2017 - 31.12.2017

Kurumsal Sınıflandırma	Fonksiyonel Sınıflandırma			Ekonomik Sınıflandırma			Açıklama	GEÇEN YILDAN DEVREDEN ÖDENEK	BÜTÇE İLE VERİLEN ÖDENEK	EK VE OLAGAĞAN ÜSTÜ VERİLEN	AKTARMAY LA EKLENEN (+)	AKTARMAY LA DÜŞÜLEN (-)	NET BÜTÇE ÖDENEĞİ TOPLAM	BÜTÇE GİD.	ÖDENEK ÜSTÜ HARCAMA	İPTAL EDİLEN ÖDENEK	SONRAKI YILA DEVREDEN ÖDENEK	GERÇEKLEŞME ORANI	
	1	2	3	4	5	6													7
46 35 26 4 0 1 3 9 0	0	0	0	0	0	0	MENKUL MAL-GAYRIMADDİ H	0,00	3.000,00	0,00	0,00	0,00	3.000,00	0,00	0,00	3.000,00	0,00	0,00	
46 35 26 4 0 1 6							GENEL NİTELİKLİ TRANSFERLERE İLİŞK	0,00	3.831.000,00	0,00	21.000,00	3.054.250,00	797.750,00	560.248,02	560.248,02	0,00	237.501,98	0,00	0,70
46 35 26 4 0 1 6 0							GENEL NİTELİKLİ TRANSFERLERE İLİŞK	0,00	3.831.000,00	0,00	21.000,00	3.054.250,00	797.750,00	560.248,02	560.248,02	0,00	237.501,98	0,00	0,70
46 35 26 4 0 1 6 0 0							GENEL NİTELİKLİ TRANSFERLERE İLİŞK	0,00	3.831.000,00	0,00	21.000,00	3.054.250,00	797.750,00	560.248,02	560.248,02	0,00	237.501,98	0,00	0,70
46 35 26 4 0 1 6 0 0 5							MAHALLI İDARELER	0,00	3.831.000,00	0,00	21.000,00	3.054.250,00	797.750,00	560.248,02	560.248,02	0,00	237.501,98	0,00	0,70
46 35 26 4 0 1 6 0 0 5 5							CARİ TRANSFERLER	0,00	321.000,00	0,00	0,00	0,00	321.000,00	289.459,26	289.459,26	0,00	31.540,74	0,00	0,90
46 35 26 4 0 1 6 0 0 5 5 1							GÖREV ZARARLARI	0,00	85.000,00	0,00	0,00	0,00	85.000,00	85.000,00	85.000,00	0,00	0,00	0,00	1,00
46 35 26 4 0 1 6 0 0 5 5 3							KAR AMACI GÜTMİYEN KURULUS	0,00	180.000,00	0,00	0,00	0,00	180.000,00	170.864,59	170.864,59	0,00	9.135,41	0,00	0,95
46 35 26 4 0 1 6 0 0 5 5 4							HANE HALKINA YAPILAN TRANSFERL	0,00	5.000,00	0,00	0,00	0,00	5.000,00	0,00	0,00	5.000,00	0,00	0,00	
46 35 26 4 0 1 6 0 0 5 5 8							GELİRLERDEN AYRILAN PAYLAR	0,00	51.000,00	0,00	0,00	0,00	51.000,00	33.594,67	33.594,67	0,00	17.405,33	0,00	0,66
46 35 26 4 0 1 6 0 0 5 7							SERMAYE TRANSFERLERİ	0,00	250.000,00	0,00	21.000,00	0,00	271.000,00	270.788,76	270.788,76	0,00	211,24	0,00	1,00
46 35 26 4 0 1 6 0 0 5 7 1							YURTİÇİ SERMAYE TRANSFERLERİ (TESE)	0,00	250.000,00	0,00	21.000,00	0,00	271.000,00	270.788,76	270.788,76	0,00	211,24	0,00	1,00
46 35 26 4 0 1 6 0 0 5 9							YEDEK ÖDENEKLER	0,00	3.260.000,00	0,00	0,00	0,00	205.750,00	0,00	0,00	0,00	205.750,00	0,00	0,00
46 35 26 4 0 1 6 0 0 5 9 1							PERSONEL YEDEK ÖDENEĞİ	0,00	800.000,00	0,00	0,00	0,00	800.000,00	0,00	0,00	0,00	0,00	0,00	0,00
46 35 26 4 0 1 6 0 0 5 9 3							YATIRIMLARI HIZLANDIRMA ÖDEN	0,00	300.000,00	0,00	0,00	0,00	155.750,00	0,00	0,00	0,00	155.750,00	0,00	0,00
46 35 26 4 0 1 6 0 0 5 9 4							ÖNGÖRÜLMİYEN GİDERLER ÖDENEĞİ	0,00	150.000,00	0,00	0,00	0,00	40.000,00	0,00	0,00	0,00	40.000,00	0,00	0,00
46 35 26 4 0 1 6 0 0 5 9 5							DEPREM GİDERLERİNİ KARŞIL	0,00	10.000,00	0,00	0,00	0,00	10.000,00	0,00	0,00	0,00	10.000,00	0,00	0,00
46 35 26 4 0 1 6 0 0 5 9 6							YEDEK ÖDENEK	0,00	2.000.000,00	0,00	0,00	0,00	2.000.000,00	0,00	0,00	0,00	0,00	0,00	0,00
46 35 26 5							İNSAN KAYNAKLARI VE EĞİTİM MÜDÜRLÜ	0,00	2.875.000,00	100.000,00	385.500,00	0,00	3.360.500,00	2.957.882,65	2.957.882,65	0,00	402.617,35	0,00	0,88
46 35 26 5 0							İNSAN KAYNAKLARI VE EĞİTİM MÜDÜRLÜ	0,00	2.875.000,00	100.000,00	385.500,00	0,00	3.360.500,00	2.957.882,65	2.957.882,65	0,00	402.617,35	0,00	0,88
46 35 26 5 0 1							GENEL KAMU HİZMETLERİ	0,00	1.872.500,00	100.000,00	135.500,00	0,00	2.108.000,00	1.806.718,46	1.806.718,46	0,00	301.281,54	0,00	0,86

Kurum Adı : NARLIDERE BELEDİYE BAŞKANLIĞI

01.01.2017 - 31.12.2017

Bütçe Yılı : 2017

Kurumsal Sınıflandırma	Fonksiyonel Sınıflandırma	FİNANST	Ekonomik Sınıflandırma	Açıklama	GEÇEN YIL DAN DEVREDEN ÖDENEK	BÜTÇE İLE VERİLEN ÖDENEK	EK VE OLAGAN ÜSTÜ VERİLEN	AKTARMAY LA EKLENEN (+)	AKTARMAY LA DÜŞÜLEN (-)	NET BÜTÇE ÖDENEĞİ TOPLAM	BÜTÇE GİD.	ÖDENEN BÜTÇE GİD.	ÖDENEK ÜSTÜ HARCAMA	İPTAL EDİLEN ÖDENEK	SONRAKİ YILA DEVREDEN ÖDENEK	GERÇEKLEŞME ORANI
46 35 26 5 0 1 3				GENEL HİZMETLER	0,00	1.722.000,00	0,00	135.500,00	0,00	1.857.500,00	1.677.180,55	1.677.180,55	0,00	180.319,45	0,00	0,90
46 35 26 5 0 1 3 1				GENEL PERSONEL HİZMETLERİ	0,00	520.000,00	0,00	135.500,00	0,00	655.500,00	553.797,59	553.797,59	0,00	101.702,41	0,00	0,84
46 35 26 5 0 1 3 1 0				GENEL PERSONEL HİZMETLERİ	0,00	520.000,00	0,00	135.500,00	0,00	655.500,00	553.797,59	553.797,59	0,00	101.702,41	0,00	0,84
46 35 26 5 0 1 3 1 0 5				MAHALLI İDARELER	0,00	520.000,00	0,00	135.500,00	0,00	655.500,00	553.797,59	553.797,59	0,00	101.702,41	0,00	0,84
46 35 26 5 0 1 3 1 0 5 1				PERSONEL GİDERLERİ	0,00	277.500,00	0,00	30.000,00	0,00	307.500,00	271.633,64	271.633,64	0,00	35.866,36	0,00	0,88
46 35 26 5 0 1 3 1 0 5 1 1				MEMURLAR	0,00	144.500,00	0,00	30.000,00	0,00	174.500,00	169.829,43	169.829,43	0,00	4.670,57	0,00	0,97
46 35 26 5 0 1 3 1 0 5 1 3				İŞÇİLER	0,00	3.000,00	0,00	0,00	0,00	3.000,00	0,00	0,00	0,00	3.000,00	0,00	0,00
46 35 26 5 0 1 3 1 0 5 1 4				GEÇİCİ PERSONEL	0,00	130.000,00	0,00	0,00	0,00	130.000,00	101.804,21	101.804,21	0,00	28.195,79	0,00	0,78
46 35 26 5 0 1 3 1 0 5 2				SOSYAL GÜVENLİK KURUMLARINA DEVL	0,00	20.500,00	0,00	0,00	0,00	20.500,00	18.837,88	18.837,88	0,00	1.662,12	0,00	0,92
46 35 26 5 0 1 3 1 0 5 2 1				MEMURLAR	0,00	19.500,00	0,00	0,00	0,00	19.500,00	18.837,88	18.837,88	0,00	662,12	0,00	0,97
46 35 26 5 0 1 3 1 0 5 2 3				İŞÇİLER	0,00	1.000,00	0,00	0,00	0,00	1.000,00	0,00	0,00	0,00	1.000,00	0,00	0,00
46 35 26 5 0 1 3 1 0 5 3				MAL VE HİZMET ALIM GİDERLERİ	0,00	222.000,00	0,00	105.500,00	0,00	327.500,00	263.326,07	263.326,07	0,00	64.173,93	0,00	0,80
46 35 26 5 0 1 3 1 0 5 3 2				TÜKETİME YÖNELİK MAL VE MALZEME AL	0,00	152.000,00	0,00	60.000,00	0,00	212.000,00	182.080,68	182.080,68	0,00	29.919,32	0,00	0,86
46 35 26 5 0 1 3 1 0 5 3 3				YOLLUKLAR	0,00	7.500,00	0,00	0,00	0,00	7.500,00	0,00	0,00	0,00	7.500,00	0,00	0,00
46 35 26 5 0 1 3 1 0 5 3 4				GÖREV GİDERLERİ	0,00	15.000,00	0,00	0,00	0,00	15.000,00	2.400,33	2.400,33	0,00	12.599,67	0,00	0,16
46 35 26 5 0 1 3 1 0 5 3 5				HİZMET ALIMLARI	0,00	44.500,00	0,00	40.000,00	0,00	84.500,00	72.013,48	72.013,48	0,00	12.486,52	0,00	0,85
46 35 26 5 0 1 3 1 0 5 3 7				MENKUL MAL, GAYRIMADDİ H	0,00	3.000,00	0,00	5.500,00	0,00	8.500,00	6.831,58	6.831,58	0,00	1.668,42	0,00	0,80
46 35 26 5 0 1 3 9				DİĞER GENEL HİZMETLER	0,00	1.202.000,00	0,00	0,00	0,00	1.202.000,00	1.123.382,96	1.123.382,96	0,00	78.617,04	0,00	0,93
46 35 26 5 0 1 3 9 0				DİĞER GENEL HİZMETLER	0,00	1.202.000,00	0,00	0,00	0,00	1.202.000,00	1.123.382,96	1.123.382,96	0,00	78.617,04	0,00	0,93
46 35 26 5 0 1 3 9 0 5				MAHALLI İDARELER	0,00	1.202.000,00	0,00	0,00	0,00	1.202.000,00	1.123.382,96	1.123.382,96	0,00	78.617,04	0,00	0,93
46 35 26 5 0 1 3 9 0 5 3				MAL VE HİZMET ALIM GİDERLERİ	0,00	1.202.000,00	0,00	0,00	0,00	1.202.000,00	1.123.382,96	1.123.382,96	0,00	78.617,04	0,00	0,93

Kurum Adı : NARLIDERE BELEDİYE BAŞKANLIĞI

Bütçe Yılı : 2017

01.01.2017 - 31.12.2017

Kurumsal Sınıflandırma	Fonksiyonel Sınıflandırma				Ekonomik Sınıflandırma	Açıklama	GEÇEN YILDAN DEVREDEN ÖDENEK	BÜTÇE İLE VERİLEN ÖDENEK	EK VE OLAĞAN ÜSTÜ VERİLENLER	AKTARMAY LA EKLENEN (+)	AKTARMAY LA DÜŞÜLEN (-)	NET BÜTÇE ÖDENEĞİ TOPLAM	BÜTÇE GİD.	ÖDENEK ÜSTÜ HARCAMA	İPTAL EDİLEN ÖDENEK	SONRAKI YILA DEVREDEN ÖDENEK	GERÇEKLEŞME ORANI
	5	0	1	3													
46 35 26 5 0 1 3 9 0 5 3 2						TÜKETİME YÖNELİK MAL VE MALZEME AL	0,00	0,00	0,00	0,00	0,00	0,00	0,00	0,00	0,00	0,00	0,00
46 35 26 5 0 1 3 9 0 5 3 5						HİZMET ALIMLARI	0,00	1.200.000,00	0,00	0,00	0,00	1.200.000,00	1.121.553,96	0,00	78.446,04	0,00	0,93
46 35 26 5 0 1 3 9 0 5 3 7						MENKUL MAL,GAYRİMADDİ H	0,00	2.000,00	0,00	0,00	0,00	2.000,00	1.829,00	0,00	171,00	0,00	0,91
46 35 26 5 0 1 6 0 0 0 0 0						GENEL NİTELİKLİ TRANSFERLERE İLİŞK	0,00	150.500,00	100.000,00	0,00	0,00	250.500,00	129.537,91	0,00	120.962,09	0,00	0,52
46 35 26 5 0 1 6 0 0 0 0 0						GENEL NİTELİKLİ TRANSFERLERE İLİŞK	0,00	150.500,00	100.000,00	0,00	0,00	250.500,00	129.537,91	0,00	120.962,09	0,00	0,52
46 35 26 5 0 1 6 0 0 0 0 0						GENEL NİTELİKLİ TRANSFERLERE İLİŞK	0,00	150.500,00	100.000,00	0,00	0,00	250.500,00	129.537,91	0,00	120.962,09	0,00	0,52
46 35 26 5 0 1 6 0 0 0 0 5						MAHALLİ İDARELER	0,00	150.500,00	100.000,00	0,00	0,00	250.500,00	129.537,91	0,00	120.962,09	0,00	0,52
46 35 26 5 0 1 6 0 0 0 0 5						CARİ TRANSFERLER	0,00	150.500,00	100.000,00	0,00	0,00	250.500,00	129.537,91	0,00	120.962,09	0,00	0,52
46 35 26 5 0 1 6 0 0 0 0 5						GÖREV ZARARLARI	0,00	150.000,00	100.000,00	0,00	0,00	250.000,00	129.537,91	0,00	120.462,09	0,00	0,52
46 35 26 5 0 1 6 0 0 0 0 5						KAR AMACI GÜTMEYEN KURULUŞ	0,00	500,00	0,00	0,00	0,00	500,00	0,00	0,00	500,00	0,00	0,00
46 35 26 5 0 3 1 4 0 0 0 3						KAMU DÜZENİ VE GÜVENLİK HİZMETLE	0,00	1.002.500,00	0,00	250.000,00	0,00	1.252.500,00	1.151.164,19	0,00	101.335,81	0,00	0,92
46 35 26 5 0 3 1 4 0 0 0 3						GÜVENLİK HİZMETLERİ	0,00	1.002.500,00	0,00	250.000,00	0,00	1.252.500,00	1.151.164,19	0,00	101.335,81	0,00	0,92
46 35 26 5 0 3 1 4 0 0 0 3						KURUMSAL GÜVENLİK HİZMETLE	0,00	1.002.500,00	0,00	250.000,00	0,00	1.252.500,00	1.151.164,19	0,00	101.335,81	0,00	0,92
46 35 26 5 0 3 1 4 0 0 0 3						KURUMSAL GÜVENLİK HİZMETLE	0,00	1.002.500,00	0,00	250.000,00	0,00	1.252.500,00	1.151.164,19	0,00	101.335,81	0,00	0,92
46 35 26 5 0 3 1 4 0 0 0 3						MAHALLİ İDARELER	0,00	1.002.500,00	0,00	250.000,00	0,00	1.252.500,00	1.151.164,19	0,00	101.335,81	0,00	0,92
46 35 26 5 0 3 1 4 0 0 0 3						MAL VE HİZMET ALIM GİDERLERİ	0,00	1.002.500,00	0,00	250.000,00	0,00	1.252.500,00	1.151.164,19	0,00	101.335,81	0,00	0,92
46 35 26 5 0 3 1 4 0 0 0 3						TÜKETİME YÖNELİK MAL VE MALZEME AL	0,00	1.500,00	0,00	0,00	0,00	1.500,00	0,00	0,00	1.500,00	0,00	0,00
46 35 26 5 0 3 1 4 0 0 0 3						HİZMET ALIMLARI	0,00	1.001.000,00	0,00	250.000,00	0,00	1.251.000,00	1.151.164,19	0,00	99.835,81	0,00	0,92
46 35 26 10 0 0 0 0 0 0 0 0						BİLGİ İŞLEM MÜDÜRLÜĞÜ	0,00	699.000,00	0,00	158.250,00	0,00	857.250,00	696.570,28	0,00	160.679,72	0,00	0,81
46 35 26 10 0 0 0 0 0 0 0 0						BİLGİ İŞLEM MÜDÜRLÜĞÜ	0,00	699.000,00	0,00	158.250,00	0,00	857.250,00	696.570,28	0,00	160.679,72	0,00	0,81
46 35 26 10 0 0 0 0 0 0 0 0						GENEL KAMU HİZMETLERİ	0,00	699.000,00	0,00	158.250,00	0,00	857.250,00	696.570,28	0,00	160.679,72	0,00	0,81

Kurum Adı : NARLIDERE BELEDİYE BAŞKANLIĞI

01.01.2017 - 31.12.2017

Bütçe Yılı : 2017

Kurumsal Sınıflandırma	Fonksiyonel Sınıflandırma	F I N T	Ekonomik Sınıflandırma	Açıklama	GEÇEN YILDAN DEVREDEN ÖDENEK	BÜTÇE İLE VERİLEN ÖDENEK	EK VE OLAGAĞAN ÜSTÜ VERİLEN	AKTARMAY LA EKLENEN (+)	AKTARMAY LA DÜŞÜLEN (-)	NET BÜTÇE ÖDENEĞİ TOPLAM	BÜTÇE GİD.	ÖDENEN BÜTÇE GİD.	ÖDENEK ÜSTÜ HARCAMA	İPTAL EDİLEN ÖDENEK	SONRAKI YILA DEVREDEN ÖDENEK	GERÇEKLEŞME ORANI
46 35 26 10 0 1 3				GENEL HİZMETLER	0,00	699.000,00	0,00	158.250,00	0,00	857.250,00	696.570,28	696.570,28	0,00	160.679,72	0,00	0,81
46 35 26 10 0 1 3 9				Diğer Genel Hizmetler	0,00	699.000,00	0,00	158.250,00	0,00	857.250,00	696.570,28	696.570,28	0,00	160.679,72	0,00	0,81
46 35 26 10 0 1 3 9 0				Diğer Genel Hizmetler	0,00	699.000,00	0,00	158.250,00	0,00	857.250,00	696.570,28	696.570,28	0,00	160.679,72	0,00	0,81
46 35 26 10 0 1 3 9 0 5				MAHALLI İDARELER	0,00	699.000,00	0,00	158.250,00	0,00	857.250,00	696.570,28	696.570,28	0,00	160.679,72	0,00	0,81
46 35 26 10 0 1 3 9 0 5 1				PERSONEL GİDERLERİ	0,00	221.500,00	0,00	0,00	0,00	221.500,00	170.655,80	170.655,80	0,00	50.844,20	0,00	0,77
46 35 26 10 0 1 3 9 0 5 1 1				MEMURLAR	0,00	221.500,00	0,00	0,00	0,00	221.500,00	170.655,80	170.655,80	0,00	50.844,20	0,00	0,77
46 35 26 10 0 1 3 9 0 5 2				SOSYAL GÜVENLİK KURUMLARINA DEVL.	0,00	32.000,00	0,00	0,00	0,00	32.000,00	22.280,37	22.280,37	0,00	9.719,63	0,00	0,70
46 35 26 10 0 1 3 9 0 5 2 1				MEMURLAR	0,00	32.000,00	0,00	0,00	0,00	32.000,00	22.280,37	22.280,37	0,00	9.719,63	0,00	0,70
46 35 26 10 0 1 3 9 0 5 3				MAL VE HİZMET ALIM GİDERLERİ	0,00	350.500,00	0,00	63.250,00	0,00	413.750,00	338.965,11	338.965,11	0,00	74.784,89	0,00	0,82
46 35 26 10 0 1 3 9 0 5 3 2				TÜKETİME YÖNELİK MAL VE MALZEME AL	0,00	53.000,00	0,00	0,00	0,00	53.000,00	745,76	745,76	0,00	52.254,24	0,00	0,01
46 35 26 10 0 1 3 9 0 5 3 3				YOLLUKLAR	0,00	500,00	0,00	0,00	0,00	500,00	0,00	0,00	0,00	500,00	0,00	0,00
46 35 26 10 0 1 3 9 0 5 3 4				GÖREV GİDERLERİ	0,00	1.000,00	0,00	0,00	0,00	1.000,00	0,00	0,00	0,00	1.000,00	0,00	0,00
46 35 26 10 0 1 3 9 0 5 3 5				HİZMET ALIMLARI	0,00	221.000,00	0,00	7.000,00	0,00	228.000,00	206.987,64	206.987,64	0,00	21.012,36	0,00	0,91
46 35 26 10 0 1 3 9 0 5 3 7				MENKUL MAL.GAYRIMADDİ H	0,00	75.000,00	0,00	56.250,00	0,00	131.250,00	131.231,71	131.231,71	0,00	18,29	0,00	1,00
46 35 26 10 0 1 3 9 0 5 6				SERMAYE GİDERLERİ	0,00	95.000,00	0,00	95.000,00	0,00	190.000,00	164.669,00	164.669,00	0,00	25.331,00	0,00	0,87
46 35 26 10 0 1 3 9 0 5 6 1				MAMUL MAL ALIMLARI	0,00	40.000,00	0,00	7.000,00	0,00	47.000,00	46.669,00	46.669,00	0,00	331,00	0,00	0,99
46 35 26 10 0 1 3 9 0 5 6 3				GAYRI MADDİ HAK ALIMLARI	0,00	30.000,00	0,00	88.000,00	0,00	118.000,00	118.000,00	118.000,00	0,00	0,00	0,00	1,00
46 35 26 10 0 1 3 9 0 5 6 5				GAYRİMENKUL SERMAYE ÜRETİM Gİ	0,00	25.000,00	0,00	0,00	0,00	25.000,00	0,00	0,00	0,00	25.000,00	0,00	0,00
46 35 26 18				YAZI İŞLERİ MÜDÜRLÜĞÜ	0,00	295.200,00	0,00	22.500,00	0,00	317.700,00	289.223,89	289.223,89	0,00	28.476,11	0,00	0,91
46 35 26 18 0				YAZI İŞLERİ MÜDÜRLÜĞÜ	0,00	295.200,00	0,00	22.500,00	0,00	317.700,00	289.223,89	289.223,89	0,00	28.476,11	0,00	0,91
46 35 26 18 0 1				GENEL KAMU HİZMETLERİ	0,00	285.500,00	0,00	22.500,00	0,00	308.000,00	289.223,89	289.223,89	0,00	18.776,11	0,00	0,94

Kurum Adı : NARLIDERE BELEDİYE BAŞKANLIĞI

Bütçe Yılı : 2017

01.01.2017 - 31.12.2017

Kurumsal Sınıflandırma	Fonksiyonel Sınıflandırma	F I N T	Ekonomik Sınıflandırma	Açıklama	GEÇEN YILDAN DEVREDEN ÖDENEK	BÜTÇE İLE VERİLEN ÖDENEK	EK VE OLAĞAN ÜSTÜ VERİLEN	AKTARMA LA EKLENEN (+)	AKTARMA LA DÜŞÜLEN (-)	NET BÜTÇE ÖDENEĞİ TOPLAM	BÜTÇE GİD.	ÖDENEN BÜTÇE GİD.	ÖDENEK ÜSTÜ HARCAMA	IPTAL EDİLEN ÖDENEK	SONRAKI YILA DEVREDEN ÖDENEK	GERÇEKLEŞME ORANI
46 35 26 18 0 1 3				GENEL HİZMETLER	0,00	285.500,00	0,00	22.500,00	0,00	308.000,00	289.223,89	289.223,89	0,00	18.776,11	0,00	0,94
46 35 26 18 0 1 3 9				Diğer Genel Hizmetler	0,00	285.500,00	0,00	22.500,00	0,00	308.000,00	289.223,89	289.223,89	0,00	18.776,11	0,00	0,94
46 35 26 18 0 1 3 9 0				Diğer Genel Hizmetler	0,00	285.500,00	0,00	22.500,00	0,00	308.000,00	289.223,89	289.223,89	0,00	18.776,11	0,00	0,94
46 35 26 18 0 1 3 9 0 5				MAHALLI İDARELER	0,00	285.500,00	0,00	22.500,00	0,00	308.000,00	289.223,89	289.223,89	0,00	18.776,11	0,00	0,94
46 35 26 18 0 1 3 9 0 5 1				PERSONEL GİDERLERİ	0,00	204.000,00	0,00	22.500,00	0,00	226.500,00	226.163,46	226.163,46	0,00	336,54	0,00	1,00
46 35 26 18 0 1 3 9 0 5 1 1				MEMURLAR	0,00	204.000,00	0,00	22.500,00	0,00	226.500,00	226.163,46	226.163,46	0,00	336,54	0,00	1,00
46 35 26 18 0 1 3 9 0 5 2				SOSYAL GÜVENLİK KURUMLARINA DEVL	0,00	35.000,00	0,00	0,00	0,00	35.000,00	33.264,13	33.264,13	0,00	1.735,87	0,00	0,95
46 35 26 18 0 1 3 9 0 5 2 1				MEMURLAR	0,00	35.000,00	0,00	0,00	0,00	35.000,00	33.264,13	33.264,13	0,00	1.735,87	0,00	0,95
46 35 26 18 0 1 3 9 0 5 3				MAL VE HİZMET ALIM GİDERLERİ	0,00	46.500,00	0,00	0,00	0,00	46.500,00	29.796,30	29.796,30	0,00	16.703,70	0,00	0,64
46 35 26 18 0 1 3 9 0 5 3 2				TÜKETİME YÖNELİK MAL VE MALZEME AL	0,00	7.500,00	0,00	0,00	0,00	7.500,00	1.899,80	1.899,80	0,00	5.600,20	0,00	0,25
46 35 26 18 0 1 3 9 0 5 3 3				YOLLUKLAR	0,00	1.000,00	0,00	0,00	0,00	1.000,00	0,00	0,00	0,00	1.000,00	0,00	0,00
46 35 26 18 0 1 3 9 0 5 3 4				GÖREV GİDERLERİ	0,00	1.000,00	0,00	0,00	0,00	1.000,00	0,00	0,00	0,00	1.000,00	0,00	0,00
46 35 26 18 0 1 3 9 0 5 3 5				HİZMET ALIMLARI	0,00	33.500,00	0,00	0,00	0,00	33.500,00	27.896,50	27.896,50	0,00	5.603,50	0,00	0,83
46 35 26 18 0 1 3 9 0 5 3 7				MENKUL MAL,GAYRIMADDİ H	0,00	3.500,00	0,00	0,00	0,00	3.500,00	0,00	0,00	0,00	3.500,00	0,00	0,00
46 35 26 18 0 2				SAVUNMA HİZMETLERİ	0,00	9.700,00	0,00	0,00	0,00	9.700,00	0,00	0,00	0,00	9.700,00	0,00	0,00
46 35 26 18 0 2 2				SIVİL SAVUNMA HİZMETLERİ	0,00	9.700,00	0,00	0,00	0,00	9.700,00	0,00	0,00	0,00	9.700,00	0,00	0,00
46 35 26 18 0 2 2 0				SIVİL SAVUNMA HİZMETLERİ	0,00	9.700,00	0,00	0,00	0,00	9.700,00	0,00	0,00	0,00	9.700,00	0,00	0,00
46 35 26 18 0 2 2 0 0				SIVİL SAVUNMA HİZMETLERİ	0,00	9.700,00	0,00	0,00	0,00	9.700,00	0,00	0,00	0,00	9.700,00	0,00	0,00
46 35 26 18 0 2 2 0 0 5				MAHALLI İDARELER	0,00	9.700,00	0,00	0,00	0,00	9.700,00	0,00	0,00	0,00	9.700,00	0,00	0,00
46 35 26 18 0 2 2 0 0 5 3				MAL VE HİZMET ALIM GİDERLERİ	0,00	9.700,00	0,00	0,00	0,00	9.700,00	0,00	0,00	0,00	9.700,00	0,00	0,00
46 35 26 18 0 2 2 0 0 5 3 2				TÜKETİME YÖNELİK MAL VE MALZEME AL	0,00	2.700,00	0,00	0,00	0,00	2.700,00	0,00	0,00	0,00	2.700,00	0,00	0,00

Kurum Adı : NARLIDERE BELEDİYE BAŞKANLIĞI

Bütçe Yılı : 2017

01.01.2017 - 31.12.2017

Kurumsal Sınıflandırma	Fonksiyonel Sınıflandırma				Ekonomik Sınıflandırma	Açıklama	GEÇEN YILDAN DEVREDEN ÖDENEK	BÜTÇE İLE VERİLEN ÖDENEK	EK VE OLAĞAN ÜSTÜ VERİLEN	AKTARMAY LA EKLENEN (+) DÜŞÜLEN (-)	NET BÜTÇE ÖDENEĞİ TOPLAM	BÜTÇE GİD.	ÖDENEK BÜTÇE GİD.	ÖDENEK ÜSTÜ HARCAMA	İPTAL EDİLEN ÖDENEK	SONRAKI YILA DEVREDEN ÖDENEK	GERÇEKLEŞME ORANI
	F	I	N	T													
46 35 26 18 0 2 2 0 0 5 3 3						YOLLUKLAR	0,00	0,00	0,00	0,00	0,00	0,00	0,00	0,00	0,00	0,00	0,00
46 35 26 18 0 2 2 0 0 5 3 4						GÖREV GİDERLERİ	0,00	2.000,00	0,00	0,00	2.000,00	0,00	0,00	0,00	2.000,00	0,00	0,00
46 35 26 18 0 2 2 0 0 5 3 7						MENKUL MAL-GAYRIMADDİ H	0,00	5.000,00	0,00	0,00	5.000,00	0,00	0,00	0,00	5.000,00	0,00	0,00
46 35 26 24 0 1 3 9 0 5 3 1						HUKUK İŞLERİ MÜDÜRLÜĞÜ	0,00	278.100,00	50.000,00	454.500,00	782.600,00	680.776,27	680.776,27	0,00	101.823,73	0,00	0,87
46 35 26 24 0 1 3 9 0 5 3 1						HUKUK İŞLERİ MÜDÜRLÜĞÜ	0,00	278.100,00	50.000,00	454.500,00	782.600,00	680.776,27	680.776,27	0,00	101.823,73	0,00	0,87
46 35 26 24 0 1 3 9 0 5 3 1						GENEL KAMU HİZMETLERİ	0,00	278.100,00	50.000,00	454.500,00	782.600,00	680.776,27	680.776,27	0,00	101.823,73	0,00	0,87
46 35 26 24 0 1 3 9 0 5 3 1						GENEL HİZMETLER	0,00	278.100,00	50.000,00	454.500,00	782.600,00	680.776,27	680.776,27	0,00	101.823,73	0,00	0,87
46 35 26 24 0 1 3 9 0 5 3 1						DiĞER GENEL HİZMETLER	0,00	278.100,00	50.000,00	454.500,00	782.600,00	680.776,27	680.776,27	0,00	101.823,73	0,00	0,87
46 35 26 24 0 1 3 9 0 5 3 1						DiĞER GENEL HİZMETLER	0,00	278.100,00	50.000,00	454.500,00	782.600,00	680.776,27	680.776,27	0,00	101.823,73	0,00	0,87
46 35 26 24 0 1 3 9 0 5 3 1						MAHALLİ İDARELER	0,00	278.100,00	50.000,00	454.500,00	782.600,00	680.776,27	680.776,27	0,00	101.823,73	0,00	0,87
46 35 26 24 0 1 3 9 0 5 3 1						PERSONEL GİDERLERİ	0,00	164.400,00	0,00	4.500,00	168.900,00	151.772,90	151.772,90	0,00	17.127,10	0,00	0,90
46 35 26 24 0 1 3 9 0 5 3 1						MEMURLAR	0,00	147.400,00	0,00	4.500,00	151.900,00	151.772,90	151.772,90	0,00	127,10	0,00	1,00
46 35 26 24 0 1 3 9 0 5 3 1						SÖZLEŞMELİ PERSONEL	0,00	17.000,00	0,00	0,00	17.000,00	0,00	0,00	0,00	17.000,00	0,00	0,00
46 35 26 24 0 1 3 9 0 5 3 2						SOSYAL GÜVENLİK KURUMLARINA DEVL	0,00	23.500,00	0,00	0,00	23.500,00	19.266,37	19.266,37	0,00	4.233,63	0,00	0,82
46 35 26 24 0 1 3 9 0 5 3 2						MEMURLAR	0,00	22.500,00	0,00	0,00	22.500,00	19.266,37	19.266,37	0,00	3.233,63	0,00	0,86
46 35 26 24 0 1 3 9 0 5 3 2						SÖZLEŞMELİ PERSONEL	0,00	1.000,00	0,00	0,00	1.000,00	0,00	0,00	0,00	1.000,00	0,00	0,00
46 35 26 24 0 1 3 9 0 5 3 3						MAL VE HİZMET ALIM GİDERLERİ	0,00	90.200,00	50.000,00	450.000,00	590.200,00	509.737,00	509.737,00	0,00	80.463,00	0,00	0,86
46 35 26 24 0 1 3 9 0 5 3 3						TÜKETİME YÖNELİK MAL VE MALZEME AL	0,00	1.500,00	0,00	0,00	1.500,00	295,00	295,00	0,00	1.205,00	0,00	0,20
46 35 26 24 0 1 3 9 0 5 3 3						YOLLUKLAR	0,00	2.000,00	0,00	0,00	2.000,00	0,00	0,00	0,00	2.000,00	0,00	0,00
46 35 26 24 0 1 3 9 0 5 3 4						GÖREV GİDERLERİ	0,00	60.000,00	50.000,00	450.000,00	560.000,00	491.066,42	491.066,42	0,00	68.933,58	0,00	0,88
46 35 26 24 0 1 3 9 0 5 3 5						HİZMET ALIMLARI	0,00	26.200,00	0,00	0,00	26.200,00	17.999,88	17.999,88	0,00	8.200,12	0,00	0,69

Kurumsal Sınıflandırma	Fonksiyonel Sınıflandırma				Ekonomik Sınıflandırma	Açıklama	GEÇEN YILDAN DEVREDEDEN ÖDENEK	BÜTÇE İLE VERİLEN ÖDENEK	EK VE OLAGAĞAN ÜSTÜ VERİLEN	AKTARMAY LA EKLENEN (+)	AKTARMAY LA DÜŞÜLEN (-)	NET BÜTÇE ÖDENEĞİ TOPLAM	BÜTÇE GİD.	ÖDENEN BÜTÇE GİD.	ÖDENEK ÜSTÜ HARCAMA	İPTAL EDİLEN ÖDENEK	SONRAKI YILA DEVREDEDEN ÖDENEK	GERÇEKLEŞME ORANI
	Kurumsal	Fonksiyonel	Sınıflandırma	Sınıflandırma														
46 35 26 24 0 1 3 9 0 5 3 7					MENKUL MAL-GAYRIMADDİ H	0,00	500,00	0,00	0,00	0,00	0,00	500,00	375,70	375,70	0,00	124,30	0,00	0,75
46 35 26 30 0 0 0 0 0 0 0 0					ÇEVRE KORUMA VE KONTROL MÜDÜRLÜ	0,00	99.900,00	0,00	0,00	0,00	0,00	99.900,00	94.633,61	94.633,61	0,00	5.266,39	0,00	0,95
46 35 26 30 0 0 0 0 0 0 0 0					ÇEVRE KORUMA VE KONTROL MÜDÜRLÜ	0,00	99.900,00	0,00	0,00	0,00	0,00	99.900,00	94.633,61	94.633,61	0,00	5.266,39	0,00	0,95
46 35 26 30 0 5 0 0 0 0 0 0					ÇEVRE KORUMA HİZMETLERİ	0,00	99.900,00	0,00	0,00	0,00	0,00	99.900,00	94.633,61	94.633,61	0,00	5.266,39	0,00	0,95
46 35 26 30 0 5 3 0 0 0 0 0					KİRLİLİĞİN AZALTILMASI HİZME	0,00	99.900,00	0,00	0,00	0,00	0,00	99.900,00	94.633,61	94.633,61	0,00	5.266,39	0,00	0,95
46 35 26 30 0 5 3 0 0 0 0 0					KİRLİLİĞİN AZALTILMASI HİZME	0,00	99.900,00	0,00	0,00	0,00	0,00	99.900,00	94.633,61	94.633,61	0,00	5.266,39	0,00	0,95
46 35 26 30 0 5 3 0 0 0 0 0					KİRLİLİĞİN AZALTILMASI HİZME	0,00	99.900,00	0,00	0,00	0,00	0,00	99.900,00	94.633,61	94.633,61	0,00	5.266,39	0,00	0,95
46 35 26 30 0 5 3 0 0 0 0 0					MAHALLI İDARELER	0,00	99.900,00	0,00	0,00	0,00	0,00	99.900,00	94.633,61	94.633,61	0,00	5.266,39	0,00	0,95
46 35 26 30 0 5 3 0 0 0 0 0					PERSONEL GİDERLERİ	0,00	85.000,00	0,00	0,00	0,00	0,00	85.000,00	84.013,70	84.013,70	0,00	986,30	0,00	0,99
46 35 26 30 0 5 3 0 0 0 0 0					MEMURLAR	0,00	85.000,00	0,00	0,00	0,00	0,00	85.000,00	84.013,70	84.013,70	0,00	986,30	0,00	0,99
46 35 26 30 0 5 3 0 0 0 0 0					SOSYAL GÜVENLİK KURUMLARINA DEVL	0,00	12.000,00	0,00	0,00	0,00	0,00	12.000,00	10.619,91	10.619,91	0,00	1.380,09	0,00	0,88
46 35 26 30 0 5 3 0 0 0 0 0					MEMURLAR	0,00	12.000,00	0,00	0,00	0,00	0,00	12.000,00	10.619,91	10.619,91	0,00	1.380,09	0,00	0,88
46 35 26 30 0 5 3 0 0 0 0 0					MAL VE HİZMET ALIM GİDERLERİ	0,00	2.900,00	0,00	0,00	0,00	0,00	2.900,00	0,00	0,00	0,00	2.900,00	0,00	0,00
46 35 26 30 0 5 3 0 0 0 0 0					TÜKETİME YÖNELİK MAL VE MALZEME AL	0,00	600,00	0,00	0,00	0,00	0,00	600,00	0,00	0,00	0,00	600,00	0,00	0,00
46 35 26 30 0 5 3 0 0 0 0 0					YOLLUKLAR	0,00	500,00	0,00	0,00	0,00	0,00	500,00	0,00	0,00	0,00	500,00	0,00	0,00
46 35 26 30 0 5 3 0 0 0 0 0					GÖREV GİDERLERİ	0,00	1.000,00	0,00	0,00	0,00	0,00	1.000,00	0,00	0,00	0,00	1.000,00	0,00	0,00
46 35 26 30 0 5 3 0 0 0 0 0					HİZMET ALIMLARI	0,00	300,00	0,00	0,00	0,00	0,00	300,00	0,00	0,00	0,00	300,00	0,00	0,00
46 35 26 30 0 5 3 0 0 0 0 0					MENKUL MAL-GAYRIMADDİ H	0,00	500,00	0,00	0,00	0,00	0,00	500,00	0,00	0,00	0,00	500,00	0,00	0,00
46 35 26 31 0 0 0 0 0 0 0 0					FEN İŞLERİ MÜDÜRLÜĞÜ	0,00	11.641.600,00	1.450.000,00	0,00	255.700,00	36.500,00	13.310.800,00	10.450.286,21	10.450.286,21	0,00	2.478.380,17	382.133,62	0,79
46 35 26 31 0 0 0 0 0 0 0 0					FEN İŞLERİ MÜDÜRLÜĞÜ	0,00	11.641.600,00	1.450.000,00	0,00	255.700,00	36.500,00	13.310.800,00	10.450.286,21	10.450.286,21	0,00	2.478.380,17	382.133,62	0,79
46 35 26 31 0 4 0 0 0 0 0 0					EKONOMİK İŞLER VE HİZMETLER	0,00	11.641.600,00	1.450.000,00	0,00	255.700,00	36.500,00	13.310.800,00	10.450.286,21	10.450.286,21	0,00	2.478.380,17	382.133,62	0,79

Kurum Adı : NARLIDERE BELEDİYE BAŞKANLIĞI

Bütçe Yılı : 2017

01.01.2017 - 31.12.2017

Kurumsal Sınıflandırma	Fonksiyonel Sınıflandırma	FİN T	Ekonomik Sınıflandırma	Açıklama	GEÇEN YIL DAN DEVRE DEN ÖDENEK	BÜTÇE İLE VERİLEN ÖDENEK	EK VE OL AĞAN ÜSTÜ VERİ LEN	AKTAR MAY LA EKLE NEN (+) DÜŞÜ LEN (-)	NET BÜTÇE ÖDENE Ğİ TO PLAM	BÜTÇE GİD.	ÖDENE N BÜTÇE GİD.	ÖDENE K ÜSTÜ HAR CA MA	İPTAL EDİ LEN ÖDENE K	SON RA KI YI LA DEV RE DEN ÖDENE K	GER ÇEK Lİ ES ME ÖR ANI
46 35 26 31 0 4 5				ULAŞTIRMA HİZMETLERİ	0,00	11.641.600,00	1.450.000,00	255.700,00	13.310.800,00	10.450.286,21	10.450.286,21	0,00	2.478.380,17	382.133,62	0,79
46 35 26 31 0 4 5 1				KARAYOLU İNŞAAT İŞLERİ VE HİZMETLER	0,00	11.641.600,00	1.450.000,00	255.700,00	13.310.800,00	10.450.286,21	10.450.286,21	0,00	2.478.380,17	382.133,62	0,79
46 35 26 31 0 4 5 1 0				KARAYOLU İNŞAAT İŞLERİ VE HİZMETLER	0,00	11.641.600,00	1.450.000,00	255.700,00	13.310.800,00	10.450.286,21	10.450.286,21	0,00	2.478.380,17	382.133,62	0,79
46 35 26 31 0 4 5 1 0 5				MAHALLI İDARELER	0,00	11.041.600,00	1.450.000,00	255.700,00	12.710.800,00	10.450.286,21	10.450.286,21	0,00	1.878.380,17	382.133,62	0,82
46 35 26 31 0 4 5 1 0 5 1				PERSONEL GİDERLERİ	0,00	5.918.800,00	0,00	20.000,00	5.938.800,00	5.559.045,37	5.559.045,37	0,00	379.754,63	0,00	0,94
46 35 26 31 0 4 5 1 0 5 1 1				MEMURLAR	0,00	728.900,00	0,00	20.000,00	748.900,00	748.562,18	748.562,18	0,00	337,82	0,00	1,00
46 35 26 31 0 4 5 1 0 5 1 2				SÖZLEŞMELİ PERSONEL	0,00	2.400,00	0,00	0,00	2.400,00	0,00	0,00	0,00	2.400,00	0,00	0,00
46 35 26 31 0 4 5 1 0 5 1 3				İŞÇİLER	0,00	5.187.500,00	0,00	0,00	5.187.500,00	4.810.483,19	4.810.483,19	0,00	377.016,81	0,00	0,93
46 35 26 31 0 4 5 1 0 5 2				SOSYAL GÜVENLİK KURUMLARINA DEVL	0,00	1.090.100,00	0,00	11.000,00	1.101.100,00	1.094.704,80	1.094.704,80	0,00	6.395,20	0,00	0,99
46 35 26 31 0 4 5 1 0 5 2 1				MEMURLAR	0,00	100.000,00	0,00	0,00	100.000,00	94.542,29	94.542,29	0,00	5.457,71	0,00	0,95
46 35 26 31 0 4 5 1 0 5 2 2				SÖZLEŞMELİ PERSONEL	0,00	100,00	0,00	0,00	100,00	0,00	0,00	0,00	100,00	0,00	0,00
46 35 26 31 0 4 5 1 0 5 2 3				İŞÇİLER	0,00	990.000,00	0,00	11.000,00	1.001.000,00	1.000.162,51	1.000.162,51	0,00	837,49	0,00	1,00
46 35 26 31 0 4 5 1 0 5 3				MAL VE HİZMET ALIM GİDERLERİ	0,00	1.116.700,00	700.000,00	224.700,00	36.500,00	2.004.900,00	1.516.123,71	0,00	114.970,28	373.806,01	0,76
46 35 26 31 0 4 5 1 0 5 3 2				TÜKETİME YÖNELİK MAL VE MALZEME AL	0,00	744.700,00	700.000,00	36.000,00	0,00	1.480.700,00	1.101.398,37	0,00	5.495,62	373.806,01	0,74
46 35 26 31 0 4 5 1 0 5 3 3				YOLLUKLAR	0,00	11.000,00	0,00	0,00	11.000,00	4.257,79	4.257,79	0,00	6.742,21	0,00	0,39
46 35 26 31 0 4 5 1 0 5 3 4				GÖREV GİDERLERİ	0,00	15.000,00	0,00	0,00	15.000,00	624,15	624,15	0,00	14.375,85	0,00	0,04
46 35 26 31 0 4 5 1 0 5 3 5				HİZMET ALIMLARI	0,00	97.000,00	0,00	13.700,00	110.700,00	59.140,00	59.140,00	0,00	51.560,00	0,00	0,53
46 35 26 31 0 4 5 1 0 5 3 7				MENKUL MAL-GAYRİMADDİ H	0,00	33.000,00	0,00	175.000,00	208.000,00	195.551,48	195.551,48	0,00	12.448,52	0,00	0,94
46 35 26 31 0 4 5 1 0 5 3 8				GAYRİMENKUL MAL BAKIM VE ONARIM GI	0,00	216.000,00	0,00	0,00	179.500,00	155.151,92	155.151,92	0,00	24.348,08	0,00	0,86
46 35 26 31 0 4 5 1 0 5 6				SERMAYE GİDERLERİ	0,00	2.916.000,00	750.000,00	0,00	3.666.000,00	2.280.412,33	2.280.412,33	0,00	1.377.260,06	8.327,61	0,62
46 35 26 31 0 4 5 1 0 5 6 1				MAMUL MAL ALIMLARI	0,00	50.000,00	0,00	0,00	50.000,00	0,00	0,00	0,00	50.000,00	0,00	0,00

Kurum Adı : NARLIDERE BELEDİYE BAŞKANLIĞI

Bütçe Yılı : 2017

01.01.2017 - 31.12.2017

Kurumsal Sınıflandırma	Fonksiyonel Sınıflandırma	FİN T	Ekonomik Sınıflandırma	Açıklama	GEÇEN YILDAN DEVREDEN ÖDENEK	BÜTÇE İLE VERİLEN ÖDENEK	EK VE OLAĞAN ÜSTÜ VERİLEN	AKTARMAY LA EKLENEN (+) DÜŞÜLEN (-)	AKTARMAY LA DÜŞÜLEN (-)	NET BÜTÇE ÖDENEĞİ TOPLAM	BÜTÇE GİD.	ÖDENEK BÜTÇE GİD.	ÖDENEK ÜSTÜ HARCAMA	İPTAL EDİLEN ÖDENEK	SONRAKI YILA DEVREDEN ÖDENEK	GERÇEKLEŞME ORANI
46 35 26 31 0 4 5 1 0 5 6 2				MENKUL SERMAYE ÜRETİM GİDERLERİ	0,00	45.000,00	0,00	0,00	0,00	45.000,00	0,00	1 0,00	0,00	45.000,00	0,00	0,00
46 35 26 31 0 4 5 1 0 5 6 5				GAYRİMENKUL SERMAYE ÜRETİM Gİ	0,00	2.405.000,00	750.000,00	0,00	0,00	3.155.000,00	2.086.695,27	2.086.695,27	0,00	1.059.977,12	8.327,61	0,66
46 35 26 31 0 4 5 1 0 5 6 7				GAYRİMENKUL BÜYÜK ONARIM GİDE	0,00	416.000,00	0,00	0,00	0,00	416.000,00	193.717,06	193.717,06	0,00	222.282,94	0,00	0,47
46 35 26 31 0 4 5 1 0 8				BAGIŞ VE YARDIMLAR	0,00	600.000,00	0,00	0,00	0,00	600.000,00	0,00	0,00	0,00	600.000,00	0,00	0,00
46 35 26 31 0 4 5 1 0 8 6				SERMAYE GİDERLERİ	0,00	600.000,00	0,00	0,00	0,00	600.000,00	0,00	0,00	0,00	600.000,00	0,00	0,00
46 35 26 31 0 4 5 1 0 8 6 1				MAMUL MAL ALIMLARI	0,00	600.000,00	0,00	0,00	0,00	600.000,00	0,00	0,00	0,00	600.000,00	0,00	0,00
46 35 26 35				RUHSAT VE DENETİM MÜDÜRLÜĞÜ	0,00	183.000,00	0,00	0,00	0,00	183.000,00	157.790,79	157.790,79	0,00	25.209,21	0,00	0,86
46 35 26 35 0				RUHSAT VE DENETİM MÜDÜRLÜĞÜ	0,00	183.000,00	0,00	0,00	0,00	183.000,00	157.790,79	157.790,79	0,00	25.209,21	0,00	0,86
46 35 26 35 0 4				EKONOMİK İŞLER VE HİZMETLER	0,00	183.000,00	0,00	0,00	0,00	183.000,00	157.790,79	157.790,79	0,00	25.209,21	0,00	0,86
46 35 26 35 0 4 1				GENEL EKONOMİK İŞLER VE HİZMETLER	0,00	183.000,00	0,00	0,00	0,00	183.000,00	157.790,79	157.790,79	0,00	25.209,21	0,00	0,86
46 35 26 35 0 4 1 1				GENEL EKONOMİK VE TİCARİ İŞLER VE HİZ	0,00	183.000,00	0,00	0,00	0,00	183.000,00	157.790,79	157.790,79	0,00	25.209,21	0,00	0,86
46 35 26 35 0 4 1 1 0				GENEL EKONOMİK VE TİCARİ İŞLER VE HİZ	0,00	183.000,00	0,00	0,00	0,00	183.000,00	157.790,79	157.790,79	0,00	25.209,21	0,00	0,86
46 35 26 35 0 4 1 1 0 5				MAHALLI İDARELER	0,00	183.000,00	0,00	0,00	0,00	183.000,00	157.790,79	157.790,79	0,00	25.209,21	0,00	0,86
46 35 26 35 0 4 1 1 0 5 1				PERSONEL GİDERLERİ	0,00	151.000,00	0,00	0,00	0,00	151.000,00	139.029,40	139.029,40	0,00	11.970,60	0,00	0,92
46 35 26 35 0 4 1 1 0 5 1 1				MEMURLAR	0,00	151.000,00	0,00	0,00	0,00	151.000,00	139.029,40	139.029,40	0,00	11.970,60	0,00	0,92
46 35 26 35 0 4 1 1 0 5 2				SOSYAL GÜVENLİK KURUMLARINA DEVL	0,00	23.000,00	0,00	0,00	0,00	23.000,00	18.761,39	18.761,39	0,00	4.238,61	0,00	0,82
46 35 26 35 0 4 1 1 0 5 2 1				MEMURLAR	0,00	23.000,00	0,00	0,00	0,00	23.000,00	18.761,39	18.761,39	0,00	4.238,61	0,00	0,82
46 35 26 35 0 4 1 1 0 5 3				MAL VE HİZMET ALIM GİDERLERİ	0,00	9.000,00	0,00	0,00	0,00	9.000,00	0,00	0,00	0,00	9.000,00	0,00	0,00
46 35 26 35 0 4 1 1 0 5 3 2				TÜKETİME YÖNELİK MAL VE MALZEME AL	0,00	2.000,00	0,00	0,00	0,00	2.000,00	0,00	0,00	0,00	2.000,00	0,00	0,00
46 35 26 35 0 4 1 1 0 5 3 3				YOLLUKLAR	0,00	1.000,00	0,00	0,00	0,00	1.000,00	0,00	0,00	0,00	1.000,00	0,00	0,00
46 35 26 35 0 4 1 1 0 5 3 4				GÖREV GİDERLERİ	0,00	4.000,00	0,00	0,00	0,00	4.000,00	0,00	0,00	0,00	4.000,00	0,00	0,00

Kurum Adı : NARLIDERE BELEDİYE BAŞKANLIĞI

01.01.2017 - 31.12.2017

Bütçe Yılı : 2017

Kurumsal Sınıflandırma	Fonksiyonel Sınıflandırma				Ekonomik Sınıflandırma	Açıklama	GEÇEN YILDAN DEVREDEN ÖDENEK	BÜTÇE İLE VERİLEN ÖDENEK	EK VE OLAGAN ÜSTÜ VERİLEN	AKTARMAY LA EKLENEN (+) DÜŞÜLEN (-)	NET BÜTÇE ÖDENEĞİ TOPLAM	BÜTÇE GİD.	ÖDENEK ÜSTÜ HARCAMA	İPTAL EDİLEN ÖDENEK	SONRAKI YILA DEVREDEN ÖDENEK	GERÇEKLEŞME ORANI
	4	1	1	0												
46 35 26 36 0	4	1	1	0	5	HİZMET ALIMLARI	0,00	1.000,00	0,00	0,00	1.000,00	0,00	0,00	1.000,00	0,00	0,00
46 35 26 36 0	4	1	1	0	5	MENKUL MAL,GAYRİMADDİ H	0,00	1.000,00	0,00	0,00	1.000,00	0,00	0,00	1.000,00	0,00	0,00
46 35 26 36 0	4	1	1	0	5	İMAR VE ŞEHİRCİLİK MÜDÜRLÜĞÜ	2.227.840,00	2.046.000,00	900.000,00	80.000,00	5.253.840,00	1.905.413,24	0,00	1.120.586,76	2.227.840,00	0,36
46 35 26 36 0	6	2	0	0	6	İMAR VE ŞEHİRCİLİK MÜDÜRLÜĞÜ	2.227.840,00	2.046.000,00	900.000,00	80.000,00	5.253.840,00	1.905.413,24	0,00	1.120.586,76	2.227.840,00	0,36
46 35 26 36 0	6	2	0	0	6	İSKAN VE TOPLUM REFAHI HİZMETLERİ	2.227.840,00	2.046.000,00	900.000,00	80.000,00	5.253.840,00	1.905.413,24	0,00	1.120.586,76	2.227.840,00	0,36
46 35 26 36 0	6	2	0	0	6	TOPLUM REFAHI HİZMETLERİ	2.227.840,00	2.046.000,00	900.000,00	80.000,00	5.253.840,00	1.905.413,24	0,00	1.120.586,76	2.227.840,00	0,36
46 35 26 36 0	6	2	0	0	6	TOPLUM REFAHI HİZMETLERİ	2.227.840,00	2.046.000,00	900.000,00	80.000,00	5.253.840,00	1.905.413,24	0,00	1.120.586,76	2.227.840,00	0,36
46 35 26 36 0	6	2	0	0	5	MAHALLI İDARELER	0,00	2.046.000,00	900.000,00	0,00	3.026.000,00	1.905.413,24	0,00	1.120.586,76	2.227.840,00	0,63
46 35 26 36 0	6	2	0	0	5	PERSONEL GİDERLERİ	0,00	875.000,00	0,00	0,00	875.000,00	870.044,76	0,00	4.955,24	0,00	0,99
46 35 26 36 0	6	2	0	0	5	MEMURLAR	0,00	875.000,00	0,00	0,00	875.000,00	870.044,76	0,00	4.955,24	0,00	0,99
46 35 26 36 0	6	2	0	0	5	SOSYAL GÜVENLİK KURUMLARINA DEVL	0,00	115.000,00	0,00	0,00	115.000,00	96.507,01	0,00	18.492,99	0,00	0,84
46 35 26 36 0	6	2	0	0	5	MEMURLAR	0,00	115.000,00	0,00	0,00	115.000,00	96.507,01	0,00	18.492,99	0,00	0,84
46 35 26 36 0	6	2	0	0	5	MAL VE HİZMET ALIM GİDERLERİ	0,00	656.000,00	400.000,00	80.000,00	1.136.000,00	938.861,47	0,00	197.138,53	0,00	0,83
46 35 26 36 0	6	2	0	0	5	TÜKETİME YÖNELİK MAL VE MALZEME AL	0,00	7.000,00	0,00	0,00	7.000,00	2.687,00	0,00	4.313,00	0,00	0,38
46 35 26 36 0	6	2	0	0	5	YOLLUKLAR	0,00	24.000,00	0,00	0,00	24.000,00	11.651,55	0,00	12.348,45	0,00	0,49
46 35 26 36 0	6	2	0	0	5	GÖREV GİDERLERİ	0,00	12.000,00	50.000,00	0,00	62.000,00	10.875,71	0,00	51.124,29	0,00	0,18
46 35 26 36 0	6	2	0	0	5	HİZMET ALIMLARI	0,00	610.000,00	350.000,00	80.000,00	1.040.000,00	912.561,61	0,00	127.438,39	0,00	0,88
46 35 26 36 0	6	2	0	0	5	MENKUL MAL,GAYRİMADDİ H	0,00	3.000,00	0,00	0,00	3.000,00	1.085,60	0,00	1.914,40	0,00	0,36
46 35 26 36 0	6	2	0	0	5	SERMAYE GİDERLERİ	0,00	400.000,00	500.000,00	0,00	900.000,00	0,00	0,00	900.000,00	0,00	
46 35 26 36 0	6	2	0	0	5	GAYRİMENKUL ALIMLARI VE KAMU	0,00	400.000,00	500.000,00	0,00	900.000,00	0,00	0,00	900.000,00	0,00	

Kurum Adı : NARLIDERE BELEDİYE BAŞKANLIĞI

01.01.2017 - 31.12.2017

Bütçe Yılı : 2017

Kurumsal Sınıflandırma	Fonksiyonel Sınıflandırma	F I N T	Ekonomik Sınıflandırma	Açıklama	GEÇEN YILDAN DEVREDEN ÖDENEK	BÜTÇE İLE VERİLEN ÖDENEK	EK VE OLAGAĞAN ÜSTÜ VERİLEN	AKTARMAY LA EKLENEN (+)	AKTARMAY LA DÜŞÜLEN (-)	NET BÜTÇE ÖDENEĞİ TOPLAM	BÜTÇE GİD.	ÖDENEN BÜTÇE GİD.	ÖDENEK ÜSTÜ HARCAMA	İPTAL EDİLEN ÖDENEK	SONRAKI YILA DEVREDEN ÖDENEK	GERÇEKLEŞME ORANI
46 35 26 36 0	6 2 0 0	8		BAĞIŞ VE YARDIMLAR	2.227.840,00	0,00	0,00	0,00	0,00	2.227.840,00	0,00	0,00	0,00	0,00	2.227.840,00	0,00
46 35 26 36 0	6 2 0 0	8 3		MAL VE HİZMET ALIM GİDERLERİ	2.227.840,00	0,00	0,00	0,00	0,00	2.227.840,00	0,00	0,00	0,00	0,00	2.227.840,00	0,00
46 35 26 36 0	6 2 0 0	8 3 5		HİZMET ALIMLARI	2.227.840,00	0,00	0,00	0,00	0,00	2.227.840,00	0,00	0,00	0,00	0,00	2.227.840,00	0,00
46 35 26 37 0				KÜLTÜR VE SOSYAL İŞLER MÜDÜRLÜĞÜ	0,00	742.550,00	0,00	242.000,00	0,00	984.550,00	805.490,40	805.490,40	0,00	179.059,60	0,00	0,82
46 35 26 37 0				KÜLTÜR VE SOSYAL İŞLER MÜDÜRLÜĞÜ	0,00	742.550,00	0,00	242.000,00	0,00	984.550,00	805.490,40	805.490,40	0,00	179.059,60	0,00	0,82
46 35 26 37 0	1	1		GENEL KAMU HİZMETLERİ	0,00	40.000,00	0,00	0,00	0,00	40.000,00	9.211,00	9.211,00	0,00	30.789,00	0,00	0,23
46 35 26 37 0	1	1		YASAMA VE YÜRÜTME ORGANLA	0,00	40.000,00	0,00	0,00	0,00	40.000,00	9.211,00	9.211,00	0,00	30.789,00	0,00	0,23
46 35 26 37 0	1	1		YASAMA VE YÜRÜTME ORGANLA	0,00	40.000,00	0,00	0,00	0,00	40.000,00	9.211,00	9.211,00	0,00	30.789,00	0,00	0,23
46 35 26 37 0	1	1		YASAMA VE YÜRÜTME ORGANLA	0,00	40.000,00	0,00	0,00	0,00	40.000,00	9.211,00	9.211,00	0,00	30.789,00	0,00	0,23
46 35 26 37 0	1	1		MAHALLI İDARELER	0,00	40.000,00	0,00	0,00	0,00	40.000,00	9.211,00	9.211,00	0,00	30.789,00	0,00	0,23
46 35 26 37 0	1	1		MAL VE HİZMET ALIM GİDERLERİ	0,00	40.000,00	0,00	0,00	0,00	40.000,00	9.211,00	9.211,00	0,00	30.789,00	0,00	0,23
46 35 26 37 0	1	1		TÜKETİME YÖNELİK MAL VE MALZEME AL	0,00	14.000,00	0,00	0,00	0,00	14.000,00	4.291,00	4.291,00	0,00	9.709,00	0,00	0,31
46 35 26 37 0	1	1		YOLLUKLAR	0,00	1.000,00	0,00	0,00	0,00	1.000,00	0,00	0,00	0,00	1.000,00	0,00	0,00
46 35 26 37 0	1	1		HİZMET ALIMLARI	0,00	19.000,00	0,00	0,00	0,00	19.000,00	0,00	0,00	0,00	19.000,00	0,00	0,00
46 35 26 37 0	1	1		MENKUL MAL,GAYRIMADDİ H	0,00	6.000,00	0,00	0,00	0,00	6.000,00	4.920,00	4.920,00	0,00	1.080,00	0,00	0,82
46 35 26 37 0	8			DİNLENME, KÜLTÜR VE DİN HİZMETLERİ	0,00	702.550,00	0,00	242.000,00	0,00	944.550,00	796.279,40	796.279,40	0,00	148.270,60	0,00	0,84
46 35 26 37 0	8	1		DİNLENME VE SPOR HİZMETLERİ	0,00	8.100,00	0,00	52.000,00	0,00	60.100,00	52.857,60	52.857,60	0,00	7.242,40	0,00	0,88
46 35 26 37 0	8	1		DİNLENME VE SPOR HİZMETLERİ	0,00	8.100,00	0,00	52.000,00	0,00	60.100,00	52.857,60	52.857,60	0,00	7.242,40	0,00	0,88
46 35 26 37 0	8	1		DİNLENME VE SPOR HİZMETLERİ	0,00	8.100,00	0,00	52.000,00	0,00	60.100,00	52.857,60	52.857,60	0,00	7.242,40	0,00	0,88
46 35 26 37 0	8	1		MAHALLI İDARELER	0,00	8.100,00	0,00	52.000,00	0,00	60.100,00	52.857,60	52.857,60	0,00	7.242,40	0,00	0,88
46 35 26 37 0	8	1		MAL VE HİZMET ALIM GİDERLERİ	0,00	8.100,00	0,00	52.000,00	0,00	60.100,00	52.857,60	52.857,60	0,00	7.242,40	0,00	0,88

Kurum Adı : NARLIDERE BELEDİYE BAŞKANLIĞI

Bütçe Yılı : 2017

01.01.2017 - 31.12.2017

Kurumsal Sınıflandırma	Fonksiyonel Sınıflandırma	FİNANS	Ekonomik Sınıflandırma	Açıklama	GEÇEN YILDAN DEVREDEN ÖDENEK	BÜTÇE İLE VERİLEN ÖDENEK	EK VE OLAN ÜSTÜ VERİLEN	AKTARMAY LA EKLENEN (+)	AKTARMAY LA DÜŞÜLEN (-)	NET BÜTÇE ÖDENEĞİ TOPLAM	BÜTÇE GİD.	ÖDENEK BÜTÇE GİD.	ÖDENEK ÜSTÜ HARCAMA	İPTAL EDİLEN ÖDENEK	SONRAKİ YILA DEVREDEN ÖDENEK	GERÇEKLEŞME ORANI
46 35 26 37 0	8 1 0 0	5 3 2		TÜKETİME YÖNELİK MAL VE MALZEME AL	0,00	3.100,00	0,00	52.000,00	0,00	55.100,00	52.077,60	52.077,60	0,00	3.022,40	0,00	0,95
46 35 26 37 0	8 1 0 0	5 3 5		HİZMET ALIMLARI	0,00	0,00	0,00	0,00	0,00	0,00	0,00	0,00	0,00	0,00	0,00	0,00
46 35 26 37 0	8 1 0 0	5 3 8		GAYRİMENKUL MAL BAKIM VE ONARIM GI	0,00	5.000,00	0,00	0,00	0,00	5.000,00	780,00	780,00	0,00	4.220,00	0,00	0,16
46 35 26 37 0	8 2 0 0			KÜLTÜR HİZMETLERİ	0,00	694.450,00	0,00	190.000,00	0,00	884.450,00	743.421,80	743.421,80	0,00	141.028,20	0,00	0,84
46 35 26 37 0	8 2 0 0			KÜLTÜR HİZMETLERİ	0,00	694.450,00	0,00	190.000,00	0,00	884.450,00	743.421,80	743.421,80	0,00	141.028,20	0,00	0,84
46 35 26 37 0	8 2 0 0	5		KÜLTÜR HİZMETLERİ	0,00	694.450,00	0,00	190.000,00	0,00	884.450,00	743.421,80	743.421,80	0,00	141.028,20	0,00	0,84
46 35 26 37 0	8 2 0 0	5 1		MAHALLI İDARELER	0,00	694.450,00	0,00	190.000,00	0,00	884.450,00	743.421,80	743.421,80	0,00	141.028,20	0,00	0,84
46 35 26 37 0	8 2 0 0	5 1 1		PERSONEL GİDERLERİ	0,00	66.500,00	0,00	0,00	0,00	66.500,00	12.341,35	12.341,35	0,00	54.158,65	0,00	0,19
46 35 26 37 0	8 2 0 0	5 1 1		MEMURLAR	0,00	66.500,00	0,00	0,00	0,00	66.500,00	12.341,35	12.341,35	0,00	54.158,65	0,00	0,19
46 35 26 37 0	8 2 0 0	5 2		SOSYAL GÜVENLİK KURUMLARINA DEVL	0,00	7.000,00	0,00	0,00	0,00	7.000,00	1.419,24	1.419,24	0,00	5.580,76	0,00	0,20
46 35 26 37 0	8 2 0 0	5 2 1		MEMURLAR	0,00	7.000,00	0,00	0,00	0,00	7.000,00	1.419,24	1.419,24	0,00	5.580,76	0,00	0,20
46 35 26 37 0	8 2 0 0	5 3		MAL VE HİZMET ALIM GİDERLERİ	0,00	540.950,00	0,00	190.000,00	0,00	730.950,00	700.689,85	700.689,85	0,00	30.260,15	0,00	0,96
46 35 26 37 0	8 2 0 0	5 3 2		TÜKETİME YÖNELİK MAL VE MALZEME AL	0,00	152.350,00	0,00	15.000,00	0,00	167.350,00	161.497,09	161.497,09	0,00	5.852,91	0,00	0,97
46 35 26 37 0	8 2 0 0	5 3 3		YOLLUKLAR	0,00	1.000,00	0,00	0,00	0,00	1.000,00	560,00	560,00	0,00	440,00	0,00	0,56
46 35 26 37 0	8 2 0 0	5 3 4		GÖREV GİDERLERİ	0,00	1.000,00	0,00	0,00	0,00	1.000,00	0,00	0,00	0,00	1.000,00	0,00	0,00
46 35 26 37 0	8 2 0 0	5 3 5		HİZMET ALIMLARI	0,00	306.100,00	0,00	140.000,00	0,00	446.100,00	443.400,97	443.400,97	0,00	2.699,03	0,00	0,99
46 35 26 37 0	8 2 0 0	5 3 7		MENKUL MAL, GAYRİMADDİ H	0,00	70.500,00	0,00	35.000,00	0,00	105.500,00	95.231,79	95.231,79	0,00	10.268,21	0,00	0,90
46 35 26 37 0	8 2 0 0	5 3 8		GAYRİMENKUL MAL BAKIM VE ONARIM GI	0,00	10.000,00	0,00	0,00	0,00	10.000,00	0,00	0,00	0,00	10.000,00	0,00	0,00
46 35 26 37 0	8 2 0 0	5 6		SERMAYE GİDERLERİ	0,00	80.000,00	0,00	0,00	0,00	80.000,00	28.971,36	28.971,36	0,00	51.028,64	0,00	0,36
46 35 26 37 0	8 2 0 0	5 6 1		MAMUL MAL ALIMLARI	0,00	80.000,00	0,00	0,00	0,00	80.000,00	28.971,36	28.971,36	0,00	51.028,64	0,00	0,36
46 35 26 38				PARK VE BAHÇELER MÜDÜRLÜĞÜ	0,00	6.239.850,00	450.000,00	301.000,00	0,00	6.990.850,00	6.759.356,93	6.759.356,93	0,00	231.493,07	0,00	0,97

Kurum Adı : NARLIDERE BELEDİYE BAŞKANLIĞI

Bütçe Yılı : 2017

01.01.2017 - 31.12.2017

Kurumsal Sınıflandırma	Fonksiyonel Sınıflandırma	F I N T	Ekonomik Sınıflandırma	Açıklama	GEÇEN YILDAN DEVREDEN ÖDENEK	BÜTÇE İLE VERİLEN ÖDENEK	EK VE OLAĞAN ÜSTÜ VERİLEN	AKTARMAY EKLENEN (+) DÜŞÜLEN (-)	NET BÜTÇE ÖDENEĞİ TOPLAM	BÜTÇE GİD.	ÖDENEK ÜSTÜ HARCAMA	İPTAL EDİLEN ÖDENEK	SONRAKI YILA DEVREDEN ÖDENEK	GERÇEKLEŞME ORANI
46 35 26 38 0				PARK VE BAHÇELER MÜDÜRLÜĞÜ	0,00	6.239.850,00	450.000,00	301.000,00	6.990.850,00	6.759.356,93	0,00	231.493,07	0,00	0,97
46 35 26 38 0 8				DİNLENME, KÜLTÜR VE DİN HİZMETLERİ	0,00	6.239.850,00	450.000,00	301.000,00	6.990.850,00	6.759.356,93	0,00	231.493,07	0,00	0,97
46 35 26 38 0 8 1				DİNLENME VE SPOR HİZMETLERİ	0,00	6.239.850,00	450.000,00	301.000,00	6.990.850,00	6.759.356,93	0,00	231.493,07	0,00	0,97
46 35 26 38 0 8 1 0				DİNLENME VE SPOR HİZMETLERİ	0,00	6.239.850,00	450.000,00	301.000,00	6.990.850,00	6.759.356,93	0,00	231.493,07	0,00	0,97
46 35 26 38 0 8 1 0 0				DİNLENME VE SPOR HİZMETLERİ	0,00	6.239.850,00	450.000,00	301.000,00	6.990.850,00	6.759.356,93	0,00	231.493,07	0,00	0,97
46 35 26 38 0 8 1 0 0 5				MAHALLI İDARELER	0,00	6.239.850,00	450.000,00	301.000,00	6.990.850,00	6.759.356,93	0,00	231.493,07	0,00	0,97
46 35 26 38 0 8 1 0 0 5 1				PERSONEL GİDERLERİ	0,00	4.453.600,00	0,00	0,00	4.453.600,00	4.312.627,52	0,00	140.972,48	0,00	0,97
46 35 26 38 0 8 1 0 0 5 1 1				MEMURLAR	0,00	91.200,00	0,00	0,00	91.200,00	88.500,10	0,00	2.699,90	0,00	0,97
46 35 26 38 0 8 1 0 0 5 1 2				SÖZLEŞMELİ PERSONEL	0,00	2.400,00	0,00	0,00	2.400,00	0,00	0,00	2.400,00	0,00	0,00
46 35 26 38 0 8 1 0 0 5 1 3				İŞÇİLER	0,00	4.360.000,00	0,00	0,00	4.360.000,00	4.224.127,42	0,00	135.872,58	0,00	0,97
46 35 26 38 0 8 1 0 0 5 2				SOSYAL GÜVENLİK KURUMLARINA DEVL	0,00	785.100,00	0,00	124.000,00	909.100,00	907.283,93	0,00	1.816,07	0,00	1,00
46 35 26 38 0 8 1 0 0 5 2 1				MEMURLAR	0,00	15.000,00	0,00	0,00	15.000,00	13.319,88	0,00	1.680,12	0,00	0,89
46 35 26 38 0 8 1 0 0 5 2 2				SÖZLEŞMELİ PERSONEL	0,00	100,00	0,00	0,00	100,00	0,00	0,00	100,00	0,00	0,00
46 35 26 38 0 8 1 0 0 5 2 3				İŞÇİLER	0,00	770.000,00	0,00	124.000,00	894.000,00	893.964,05	0,00	35,95	0,00	1,00
46 35 26 38 0 8 1 0 0 5 3				MAL VE HİZMET ALIM GİDERLERİ	0,00	801.150,00	250.000,00	117.000,00	1.168.150,00	1.139.324,00	0,00	28.826,00	0,00	0,98
46 35 26 38 0 8 1 0 0 5 3 2				TÜKETİME YONELİK MAL VE MALZEME AL	0,00	673.150,00	250.000,00	0,00	923.150,00	905.910,80	0,00	17.239,20	0,00	0,98
46 35 26 38 0 8 1 0 0 5 3 3				YOLLUKLAR	0,00	500,00	0,00	0,00	500,00	0,00	0,00	500,00	0,00	0,00
46 35 26 38 0 8 1 0 0 5 3 4				GÖREY GİDERLERİ	0,00	1.000,00	0,00	0,00	1.000,00	0,00	0,00	1.000,00	0,00	0,00
46 35 26 38 0 8 1 0 0 5 3 5				HİZMET ALIMLARI	0,00	97.500,00	0,00	65.000,00	162.500,00	157.294,00	0,00	5.206,00	0,00	0,97
46 35 26 38 0 8 1 0 0 5 3 7				MENKUL MAL,GAYRIMADDİ H	0,00	29.000,00	0,00	52.000,00	81.000,00	76.119,20	0,00	4.880,80	0,00	0,94
46 35 26 38 0 8 1 0 0 5 6				SERMAYE GİDERLERİ	0,00	200.000,00	200.000,00	60.000,00	460.000,00	400.121,48	0,00	59.878,52	0,00	0,87

Kurum Adı : NARLIDERE BELEDİYE BAŞKANLIĞI

Bütçe Yılı : 2017

01.01.2017 - 31.12.2017

Kurumsal Sınıflandırma	Fonksiyonel Sınıflandırma			Ekonomik Sınıflandırma	Açıklama	GEÇEN YILDAN DEVREDEN ÖDENEK	BÜTÇE İLE VERİLEN ÖDENEK	EK VE OLAĞAN ÜSTÜ VERİLEN	AKTARMAY LA EKLENEN (+)	AKTARMAY LA DÜŞÜLEN (-)	NET BÜTÇE ÖDENEĞİ TOPLAM	BÜTÇE GİD.	ÖDENEN BÜTÇE GİD.	ÖDENEK ÜSTÜ HARCAMA	İPTAL EDİLEN ÖDENEK	SONRAKI YILA DEVREDEN ÖDENEK	GERÇEKLEŞME ORANI
	0	1	2														
46 35 26 38 0 8 1 0 0 5 6 5					GAYRİMENKUL SERMAYE ÜRETİM Gİ	0,00	200.000,00	200.000,00	60.000,00	0,00	460.000,00	400.121,48	400.121,48	0,00	59.878,52	0,00	0,87
46 35 26 39 0 7 2 1 0 5 6 5					SAGLIK İŞLERİ MÜDÜRLÜĞÜ	0,00	193.200,00	0,00	57.000,00	0,00	250.200,00	228.986,55	228.986,55	0,00	21.213,45	0,00	0,92
46 35 26 39 0 7 2 1 0 5 6 5					SAGLIK İŞLERİ MÜDÜRLÜĞÜ	0,00	193.200,00	0,00	57.000,00	0,00	250.200,00	228.986,55	228.986,55	0,00	21.213,45	0,00	0,92
46 35 26 39 0 7 2 1 0 5 6 5					SAGLIK HİZMETLERİ	0,00	193.200,00	0,00	57.000,00	0,00	250.200,00	228.986,55	228.986,55	0,00	21.213,45	0,00	0,92
46 35 26 39 0 7 2 1 0 5 6 5					AYAKTA YÜRÜTÜLEN TEDAVİ HİZMETLERİ	0,00	193.200,00	0,00	57.000,00	0,00	250.200,00	228.986,55	228.986,55	0,00	21.213,45	0,00	0,92
46 35 26 39 0 7 2 1 0 5 6 5					GENEL POLİKLİNİKLER	0,00	193.200,00	0,00	57.000,00	0,00	250.200,00	228.986,55	228.986,55	0,00	21.213,45	0,00	0,92
46 35 26 39 0 7 2 1 0 5 6 5					GENEL POLİKLİNİKLER	0,00	193.200,00	0,00	57.000,00	0,00	250.200,00	228.986,55	228.986,55	0,00	21.213,45	0,00	0,92
46 35 26 39 0 7 2 1 0 5 6 5					MAHALLİ İDARELER	0,00	193.200,00	0,00	57.000,00	0,00	250.200,00	228.986,55	228.986,55	0,00	21.213,45	0,00	0,92
46 35 26 39 0 7 2 1 0 5 6 5					PERSONEL GİDERLERİ	0,00	143.000,00	0,00	32.500,00	0,00	175.500,00	172.080,77	172.080,77	0,00	3.419,23	0,00	0,98
46 35 26 39 0 7 2 1 0 5 6 5					MEMURLAR	0,00	140.000,00	0,00	32.500,00	0,00	172.500,00	172.080,77	172.080,77	0,00	419,23	0,00	1,00
46 35 26 39 0 7 2 1 0 5 6 5					SÖZLEŞMELİ PERSONEL	0,00	3.000,00	0,00	0,00	0,00	3.000,00	0,00	0,00	0,00	3.000,00	0,00	0,00
46 35 26 39 0 7 2 1 0 5 6 5					SOSYAL GÜVENLİK KURUMLARINA DEVL	0,00	16.000,00	0,00	10.000,00	0,00	26.000,00	18.377,64	18.377,64	0,00	7.622,36	0,00	0,71
46 35 26 39 0 7 2 1 0 5 6 5					MEMURLAR	0,00	15.000,00	0,00	10.000,00	0,00	25.000,00	18.377,64	18.377,64	0,00	6.622,36	0,00	0,74
46 35 26 39 0 7 2 1 0 5 6 5					SÖZLEŞMELİ PERSONEL	0,00	1.000,00	0,00	0,00	0,00	1.000,00	0,00	0,00	0,00	1.000,00	0,00	0,00
46 35 26 39 0 7 2 1 0 5 6 5					MAL VE HİZMET ALIM GİDERLERİ	0,00	34.200,00	0,00	14.500,00	0,00	48.700,00	38.528,14	38.528,14	0,00	10.171,86	0,00	0,79
46 35 26 39 0 7 2 1 0 5 6 5					TÜKETİME YÖNELİK MAL VE MALZEME AL	0,00	8.900,00	0,00	0,00	0,00	8.900,00	2.252,50	2.252,50	0,00	6.647,50	0,00	0,25
46 35 26 39 0 7 2 1 0 5 6 5					YOLLUKLAR	0,00	500,00	0,00	0,00	0,00	500,00	0,00	0,00	0,00	500,00	0,00	0,00
46 35 26 39 0 7 2 1 0 5 6 5					GÖREV GİDERLERİ	0,00	1.800,00	0,00	0,00	0,00	1.800,00	126,00	126,00	0,00	1.674,00	0,00	0,07
46 35 26 39 0 7 2 1 0 5 6 5					HİZMET ALIMLARI	0,00	21.500,00	0,00	11.500,00	0,00	33.000,00	31.835,04	31.835,04	0,00	1.164,96	0,00	0,96
46 35 26 39 0 7 2 1 0 5 6 5					MENKUL MAL-GAYRIMADDİ H	0,00	1.500,00	0,00	3.000,00	0,00	4.500,00	4.314,60	4.314,60	0,00	185,40	0,00	0,96
46 35 26 40					DESTEK HİZMETLERİ MÜDÜRLÜĞÜ	0,00	311.300,00	0,00	128.062,83	10.000,00	429.362,83	359.001,36	359.001,36	0,00	70.361,47	0,00	0,84

Kurum Adı : NARLIDERE BELEDİYE BAŞKANLIĞI

Bütçe Yılı : 2017

01.01.2017 - 31.12.2017

Kurumsal Sınıflandırma	Fonksiyonel Sınıflandırma	F İ N T	Ekonomik Sınıflandırma	Açıklama	GEÇEN YILDAN DEVREDEN ÖDENEK	BÜTÇE İLE VERİLEN ÖDENEK	EK VE OLAGAĞAN ÜSTÜ VERİLEN	AKTARMAY LA EKLENEN (+) DÜŞÜLEN (-)	AKTARMAY LA DÜŞÜLEN (-)	NET BÜTÇE ÖDENEĞİ TOPLAM	BÜTÇE GİD.	ÖDENEK ÜSTÜ HARCAMA	İPTAL EDİLEN ÖDENEK	SONRAKI YILA DEVREDEN ÖDENEK	GERÇEKLEŞME ORANI
46 35 26 40 0				DESTEK HİZMETLERİ MÜDÜRLÜĞÜ	0,00	311.300,00	0,00	128.062,83	10.000,00	429.362,83	359.001,36	0,00	70.361,47	0,00	0,84
46 35 26 40 0 1				GENEL KAMU HİZMETLERİ	0,00	311.300,00	0,00	128.062,83	10.000,00	429.362,83	359.001,36	0,00	70.361,47	0,00	0,84
46 35 26 40 0 1 3				GENEL HİZMETLER	0,00	311.300,00	0,00	128.062,83	10.000,00	429.362,83	359.001,36	0,00	70.361,47	0,00	0,84
46 35 26 40 0 1 3 9				DiĞER GENEL HİZMETLER	0,00	311.300,00	0,00	128.062,83	10.000,00	429.362,83	359.001,36	0,00	70.361,47	0,00	0,84
46 35 26 40 0 1 3 9 0				DiĞER GENEL HİZMETLER	0,00	311.300,00	0,00	128.062,83	10.000,00	429.362,83	359.001,36	0,00	70.361,47	0,00	0,84
46 35 26 40 0 1 3 9 0 5				MAHALLI İDARELER	0,00	311.300,00	0,00	128.062,83	10.000,00	429.362,83	359.001,36	0,00	70.361,47	0,00	0,84
46 35 26 40 0 1 3 9 0 5 1				PERSONEL GİDERLERİ	0,00	58.000,00	0,00	80.000,00	0,00	138.000,00	129.322,04	0,00	8.677,96	0,00	0,94
46 35 26 40 0 1 3 9 0 5 1 1				MEMURLAR	0,00	58.000,00	0,00	80.000,00	0,00	138.000,00	129.322,04	0,00	8.677,96	0,00	0,94
46 35 26 40 0 1 3 9 0 5 2				SOSYAL GÜVENLİK KURUMLARINA DEVL	0,00	8.800,00	0,00	7.062,83	0,00	15.862,83	15.826,02	0,00	36,81	0,00	1,00
46 35 26 40 0 1 3 9 0 5 2 1				MEMURLAR	0,00	8.800,00	0,00	7.062,83	0,00	15.862,83	15.826,02	0,00	36,81	0,00	1,00
46 35 26 40 0 1 3 9 0 5 3				MAL VE HİZMET ALIM GİDERLERİ	0,00	194.500,00	0,00	41.000,00	10.000,00	225.500,00	173.291,16	0,00	52.208,84	0,00	0,77
46 35 26 40 0 1 3 9 0 5 3 2				TÜKETİME YÖNELİK MAL VE MALZEME AL	0,00	89.000,00	0,00	0,00	10.000,00	79.000,00	59.873,16	0,00	19.126,84	0,00	0,76
46 35 26 40 0 1 3 9 0 5 3 3				YOLLUKLAR	0,00	1.000,00	0,00	0,00	0,00	1.000,00	0,00	0,00	1.000,00	0,00	0,00
46 35 26 40 0 1 3 9 0 5 3 4				GÖREV GİDERLERİ	0,00	1.500,00	0,00	0,00	0,00	1.500,00	0,00	0,00	1.500,00	0,00	0,00
46 35 26 40 0 1 3 9 0 5 3 5				HİZMET ALIMLARI	0,00	35.000,00	0,00	41.000,00	0,00	76.000,00	70.364,70	0,00	5.635,30	0,00	0,93
46 35 26 40 0 1 3 9 0 5 3 7				MENKUL MAL,GAYRİMADDİ H	0,00	68.000,00	0,00	0,00	0,00	68.000,00	43.053,30	0,00	24.946,70	0,00	0,63
46 35 26 40 0 1 3 9 0 5 6				SERMAYE GİDERLERİ	0,00	50.000,00	0,00	0,00	0,00	50.000,00	40.562,14	0,00	9.437,86	0,00	0,81
46 35 26 40 0 1 3 9 0 5 6 1				MAMUL MAL ALIMLARI	0,00	50.000,00	0,00	0,00	0,00	50.000,00	40.562,14	0,00	9.437,86	0,00	0,81
46 35 26 41				TEMİZLİK İŞLERİ MÜDÜRLÜĞÜ	0,00	11.556.500,00	400.000,00	326.500,00	40.000,00	12.243.000,00	11.680.584,13	0,00	562.415,87	0,00	0,95
46 35 26 41 0				TEMİZLİK İŞLERİ MÜDÜRLÜĞÜ	0,00	11.556.500,00	400.000,00	326.500,00	40.000,00	12.243.000,00	11.680.584,13	0,00	562.415,87	0,00	0,95
46 35 26 41 0 1				GENEL KAMU HİZMETLERİ	0,00	3.342.500,00	0,00	500,00	0,00	3.343.000,00	2.901.234,77	0,00	441.765,23	0,00	0,87

Kurum Adı : NARLIDERE BELEDİYE BAŞKANLIĞI

Bütçe Yılı : 2017

01.01.2017 - 31.12.2017

Kurumsal Sınıflandırma	Fonksiyonel Sınıflandırma	FİN T	Ekonomik Sınıflandırma	Açıklama	GEÇEN YILDAN DEVREDEN ÖDENEK	BÜTÇE İLE VERİLEN ÖDENEK	EK VE OLAGAĞAN ÜSTÜ VERİLEN	AKTARMAY LA EKLENEN (+)	AKTARMAY LA DÜŞÜLEN (-)	NET BÜTÇE ÖDENEĞİ TOPLAM	BÜTÇE GİD.	ÖDENEN BÜTÇE GİD.	ÖDENEK ÜSTÜ HARCAMA	İPTAL EDİLEN ÖDENEK	SONRAKI YILA DEVREDEN ÖDENEK	GERÇEKL EŞME ORANI
46 35 26 41 0 1 3				GENEL HİZMETLER	0,00	3.342.500,00	0,00	500,00	0,00	3.343.000,00	2.901.234,77	2.901.234,77	0,00	441.765,23	0,00	0,87
46 35 26 41 0 1 3				DİĞER GENEL HİZMETLER	0,00	3.342.500,00	0,00	500,00	0,00	3.343.000,00	2.901.234,77	2.901.234,77	0,00	441.765,23	0,00	0,87
46 35 26 41 0 1 3				DİĞER GENEL HİZMETLER	0,00	3.342.500,00	0,00	500,00	0,00	3.343.000,00	2.901.234,77	2.901.234,77	0,00	441.765,23	0,00	0,87
46 35 26 41 0 1 3				MAHALLI İDARELER	0,00	3.342.500,00	0,00	500,00	0,00	3.343.000,00	2.901.234,77	2.901.234,77	0,00	441.765,23	0,00	0,87
46 35 26 41 0 1 3				MAL VE HİZMET ALIM GİDERLERİ	0,00	2.582.500,00	0,00	500,00	0,00	2.583.000,00	2.204.035,32	2.204.035,32	0,00	378.964,68	0,00	0,85
46 35 26 41 0 1 3				TÜKETİME YÖNELİK MAL VE MALZEME AL	0,00	1.388.500,00	0,00	0,00	0,00	1.388.500,00	1.129.483,55	1.129.483,55	0,00	259.016,45	0,00	0,81
46 35 26 41 0 1 3				YOLLUKLAR	0,00	2.000,00	0,00	0,00	0,00	2.000,00	0,00	0,00	0,00	2.000,00	0,00	0,00
46 35 26 41 0 1 3				GÖREV GİDERLERİ	0,00	13.000,00	0,00	0,00	0,00	13.000,00	12.543,19	12.543,19	0,00	456,81	0,00	0,96
46 35 26 41 0 1 3				HİZMET ALIMLARI	0,00	247.000,00	0,00	0,00	0,00	247.000,00	133.693,38	133.693,38	0,00	113.306,62	0,00	0,54
46 35 26 41 0 1 3				MENKUL MAL,GAYRIMADDİ H	0,00	931.000,00	0,00	500,00	0,00	931.500,00	927.465,20	927.465,20	0,00	4.034,80	0,00	1,00
46 35 26 41 0 1 3				GAYRİMENKUL MAL BAKIM VE ONARIM Gİ	0,00	1.000,00	0,00	0,00	0,00	1.000,00	850,00	850,00	0,00	150,00	0,00	0,85
46 35 26 41 0 1 3				SERMAYE GİDERLERİ	0,00	760.000,00	0,00	0,00	0,00	760.000,00	697.199,45	697.199,45	0,00	62.800,55	0,00	0,92
46 35 26 41 0 1 3				MAMUL MAL ALIMLARI	0,00	760.000,00	0,00	0,00	0,00	760.000,00	697.199,45	697.199,45	0,00	62.800,55	0,00	0,92
46 35 26 41 0 5				ÇEVRE KORUMA HİZMETLERİ	0,00	8.214.000,00	400.000,00	326.000,00	40.000,00	8.900.000,00	8.779.349,36	8.779.349,36	0,00	120.650,64	0,00	0,99
46 35 26 41 0 5				ATIK YÖNETİMİ HİZMETLERİ	0,00	8.214.000,00	400.000,00	326.000,00	40.000,00	8.900.000,00	8.779.349,36	8.779.349,36	0,00	120.650,64	0,00	0,99
46 35 26 41 0 5				ATIK YÖNETİMİ HİZMETLERİ	0,00	8.214.000,00	400.000,00	326.000,00	40.000,00	8.900.000,00	8.779.349,36	8.779.349,36	0,00	120.650,64	0,00	0,99
46 35 26 41 0 5				MAHALLI İDARELER	0,00	8.214.000,00	400.000,00	326.000,00	40.000,00	8.900.000,00	8.779.349,36	8.779.349,36	0,00	120.650,64	0,00	0,99
46 35 26 41 0 5				PERSONEL GİDERLERİ	0,00	5.201.000,00	0,00	188.000,00	0,00	5.389.000,00	5.382.726,57	5.382.726,57	0,00	6.273,43	0,00	1,00
46 35 26 41 0 5				MEMURLAR	0,00	101.000,00	0,00	0,00	0,00	101.000,00	95.590,16	95.590,16	0,00	5.409,84	0,00	0,95
46 35 26 41 0 5				İŞÇİLER	0,00	5.100.000,00	0,00	188.000,00	0,00	5.288.000,00	5.287.136,41	5.287.136,41	0,00	863,59	0,00	1,00

Kurum Adı : NARLIDERE BELEDİYE BAŞKANLIĞI

Bütçe Yılı : 2017

01.01.2017 - 31.12.2017

Kurumsal Sınıflandırma	Fonksiyonel Sınıflandırma	FİN T	Ekonomik Sınıflandırma	Açıklama	GEÇEN YILDAN DEVREDEN ÖDENEK	BÜTÇE İLE VERİLEN ÖDENEK	EK VE OLAGAĞAN ÜSTÜ VERİLEN	AKTARMAY LA EKLENEN (+)	AKTARMAY LA DÜŞÜLEN (-)	NET BÜTÇE ÖDENEĞİ TOPLAM	BÜTÇE GİD.	ÖDENEN BÜTÇE GİD.	ÖDENEK ÜSTÜ HARCAMA	İPTAL EDİLEN ÖDENEK	SONRAKI YILA DEVREDEN ÖDENEK	GERÇEKLEŞME ORANI
46 35 26 41 0 5 1 0 0 5 2				SOSYAL GÜVENLİK KURUMLARINA DEVL	0,00	1.116.000,00	0,00	38.000,00	0,00	1.154.000,00	1.151.073,54	1.151.073,54	0,00	2.926,46	0,00	1,00
46 35 26 41 0 5 1 0 0 5 2 1				MEMURLAR	0,00	16.000,00	0,00	0,00	0,00	16.000,00	13.319,88	13.319,88	0,00	2.680,12	0,00	0,83
46 35 26 41 0 5 1 0 0 5 2 3				İŞÇİLER	0,00	1.100.000,00	0,00	38.000,00	0,00	1.138.000,00	1.137.753,66	1.137.753,66	0,00	246,34	0,00	1,00
46 35 26 41 0 5 1 0 0 5 3				MAL VE HİZMET ALIM GİDERLERİ	0,00	1.667.000,00	400.000,00	100.000,00	0,00	2.167.000,00	2.097.612,65	2.097.612,65	0,00	69.387,35	0,00	0,97
46 35 26 41 0 5 1 0 0 5 3 2				TÜKETİME YÖNELİK MAL VE MALZEME AL	0,00	55.000,00	0,00	60.000,00	0,00	115.000,00	87.207,40	87.207,40	0,00	27.792,60	0,00	0,76
46 35 26 41 0 5 1 0 0 5 3 3				YOLLUKLAR	0,00	3.000,00	0,00	0,00	0,00	3.000,00	412,00	412,00	0,00	2.588,00	0,00	0,14
46 35 26 41 0 5 1 0 0 5 3 4				GÖREV GİDERLERİ	0,00	3.000,00	0,00	0,00	0,00	3.000,00	0,00	0,00	0,00	3.000,00	0,00	0,00
46 35 26 41 0 5 1 0 0 5 3 5				HİZMET ALIMLARI	0,00	1.600.000,00	400.000,00	40.000,00	0,00	2.040.000,00	2.006.386,05	2.006.386,05	0,00	33.613,95	0,00	0,98
46 35 26 41 0 5 1 0 0 5 3 7				MENKUL MAL,GAYRIMADDİ H	0,00	6.000,00	0,00	0,00	0,00	6.000,00	3.607,20	3.607,20	0,00	2.392,80	0,00	0,60
46 35 26 41 0 5 1 0 0 5 3 8				DAYANIKLI MAL BAKIM VE ONARIM GI	0,00	0,00	0,00	0,00	0,00	0,00	0,00	0,00	0,00	0,00	0,00	0,00
46 35 26 41 0 5 1 0 0 5 6				SERMAYE GİDERLERİ	0,00	230.000,00	0,00	0,00	40.000,00	190.000,00	147.936,60	147.936,60	0,00	42.063,40	0,00	0,78
46 35 26 41 0 5 1 0 0 5 6 2				MENKUL SERMAYE ÜRETİM GİDERLERİ	0,00	230.000,00	0,00	0,00	40.000,00	190.000,00	147.936,60	147.936,60	0,00	42.063,40	0,00	0,78
46 35 26 42				VETERİNER İŞLERİ MÜDÜRLÜĞÜ	0,00	289.700,00	0,00	37.500,00	0,00	327.200,00	287.002,70	287.002,70	0,00	40.197,30	0,00	0,88
46 35 26 42 0				VETERİNER İŞLERİ MÜDÜRLÜĞÜ	0,00	289.700,00	0,00	37.500,00	0,00	327.200,00	287.002,70	287.002,70	0,00	40.197,30	0,00	0,88
46 35 26 42 0 4				EKONOMİK İŞLER VE HİZMETLER	0,00	289.700,00	0,00	37.500,00	0,00	327.200,00	287.002,70	287.002,70	0,00	40.197,30	0,00	0,88
46 35 26 42 0 4 2				TARIM, ORMANCILIK, BALIKÇILIK VE AVCIL	0,00	289.700,00	0,00	37.500,00	0,00	327.200,00	287.002,70	287.002,70	0,00	40.197,30	0,00	0,88
46 35 26 42 0 4 2 1				TARIM HİZMETLERİ	0,00	289.700,00	0,00	37.500,00	0,00	327.200,00	287.002,70	287.002,70	0,00	40.197,30	0,00	0,88
46 35 26 42 0 4 2 1 0				TARIM HİZMETLERİ	0,00	289.700,00	0,00	37.500,00	0,00	327.200,00	287.002,70	287.002,70	0,00	40.197,30	0,00	0,88
46 35 26 42 0 4 2 1 0 5				MAHALLI İDARELER	0,00	289.700,00	0,00	37.500,00	0,00	327.200,00	287.002,70	287.002,70	0,00	40.197,30	0,00	0,88
46 35 26 42 0 4 2 1 0 5 1				PERSONEL GİDERLERİ	0,00	166.200,00	0,00	2.500,00	0,00	168.700,00	168.265,21	168.265,21	0,00	434,79	0,00	1,00
46 35 26 42 0 4 2 1 0 5 1 1				MEMURLAR	0,00	166.200,00	0,00	2.500,00	0,00	168.700,00	168.265,21	168.265,21	0,00	434,79	0,00	1,00

Kurum Adı : NARLIDERE BELEDİYE BAŞKANLIĞI

Bütçe Yılı : 2017

01.01.2017 - 31.12.2017

Kurumsal Sınıflandırma	Fonksiyonel Sınıflandırma	FİN T	Ekonomik Sınıflandırma	Açıklama	GEÇEN YILDAN DEVREDEN ÖDENEK	BÜTÇE İLE VERİLEN ÖDENEK	EK VE OLAN ÜSTÜ VERİLEN	AKTARMAY LA EKLENEN (+)	AKTARMAY LA DÜŞÜLEN (-)	NET BÜTÇE ÖDENEĞİ TOPLAM	BÜTÇE GİD.	ÖDENEN BÜTÇE GİD.	ÖDENEK ÜSTÜ HARCAMA	IPTAL EDİLEN ÖDENEK	SONRAKI YILA DEVREDEN ÖDENEK	GERÇEKLEŞME ORANI
46 35 26 42 0	4 2 1 0	5 2		SOSYAL GÜVENLİK KURUMLARINA DEVL	0,00	22.000,00	0,00	0,00	0,00	22.000,00	20.120,05	20.120,05	0,00	1.879,95	0,00	0,91
46 35 26 42 0	4 2 1 0	5 2 1		MEMURLAR	0,00	22.000,00	0,00	0,00	0,00	22.000,00	20.120,05	20.120,05	0,00	1.879,95	0,00	0,91
46 35 26 42 0	4 2 1 0	5 3		MAL VE HİZMET ALIM GİDERLERİ	0,00	101.500,00	0,00	35.000,00	0,00	136.500,00	98.617,44	98.617,44	0,00	37.882,56	0,00	0,72
46 35 26 42 0	4 2 1 0	5 3 2		TÜKETİME YÖNELİK MAL VE MALZEME AL	0,00	88.000,00	0,00	35.000,00	0,00	123.000,00	97.617,44	97.617,44	0,00	25.382,56	0,00	0,79
46 35 26 42 0	4 2 1 0	5 3 3		YOLLUKLAR	0,00	1.000,00	0,00	0,00	0,00	1.000,00	0,00	0,00	0,00	1.000,00	0,00	0,00
46 35 26 42 0	4 2 1 0	5 3 4		GÖREY GİDERLERİ	0,00	500,00	0,00	0,00	0,00	500,00	0,00	0,00	0,00	500,00	0,00	0,00
46 35 26 42 0	4 2 1 0	5 3 5		HİZMET ALIMLARI	0,00	7.000,00	0,00	0,00	0,00	7.000,00	0,00	0,00	0,00	7.000,00	0,00	0,00
46 35 26 42 0	4 2 1 0	5 3 7		MENKUL MAL,GAYRIMADDİ H	0,00	5.000,00	0,00	0,00	0,00	5.000,00	1.000,00	1.000,00	0,00	4.000,00	0,00	0,20
46 35 26 43				ZABITA MÜDÜRLÜĞÜ	0,00	830.400,00	0,00	30.500,00	0,00	860.900,00	834.436,44	834.436,44	0,00	26.463,56	0,00	0,97
46 35 26 43 0				ZABITA MÜDÜRLÜĞÜ	0,00	830.400,00	0,00	30.500,00	0,00	860.900,00	834.436,44	834.436,44	0,00	26.463,56	0,00	0,97
46 35 26 43 0	3			KAMU DÜZENİ VE GÜVENLİK HİZMETLE	0,00	830.400,00	0,00	30.500,00	0,00	860.900,00	834.436,44	834.436,44	0,00	26.463,56	0,00	0,97
46 35 26 43 0	3 9			SINIFLANDIRMAYA GİRMEYEN KAMU DÜ	0,00	830.400,00	0,00	30.500,00	0,00	860.900,00	834.436,44	834.436,44	0,00	26.463,56	0,00	0,97
46 35 26 43 0	3 9 9			SINIFLANDIRMAYA GİRMEYEN KAMU DÜ	0,00	830.400,00	0,00	30.500,00	0,00	860.900,00	834.436,44	834.436,44	0,00	26.463,56	0,00	0,97
46 35 26 43 0	3 9 9 0	5		MAHALLI İDARELER	0,00	830.400,00	0,00	30.500,00	0,00	860.900,00	834.436,44	834.436,44	0,00	26.463,56	0,00	0,97
46 35 26 43 0	3 9 9 0	5 1		PERSONEL GİDERLERİ	0,00	713.000,00	0,00	13.000,00	0,00	726.000,00	725.800,89	725.800,89	0,00	199,11	0,00	1,00
46 35 26 43 0	3 9 9 0	5 1 1		MEMURLAR	0,00	713.000,00	0,00	13.000,00	0,00	726.000,00	725.800,89	725.800,89	0,00	199,11	0,00	1,00
46 35 26 43 0	3 9 9 0	5 2		SOSYAL GÜVENLİK KURUMLARINA DEVL	0,00	97.000,00	0,00	0,00	0,00	97.000,00	85.168,75	85.168,75	0,00	11.831,25	0,00	0,88
46 35 26 43 0	3 9 9 0	5 2 1		MEMURLAR	0,00	97.000,00	0,00	0,00	0,00	97.000,00	85.168,75	85.168,75	0,00	11.831,25	0,00	0,88
46 35 26 43 0	3 9 9 0	5 3		MAL VE HİZMET ALIM GİDERLERİ	0,00	20.400,00	0,00	17.500,00	0,00	37.900,00	23.466,80	23.466,80	0,00	14.433,20	0,00	0,62
46 35 26 43 0	3 9 9 0	5 3 2		TÜKETİME YÖNELİK MAL VE MALZEME AL	0,00	13.500,00	0,00	10.000,00	0,00	23.500,00	16.019,36	16.019,36	0,00	7.480,64	0,00	0,68

Kurum Adı : NARLIDERE BELEDİYE BAŞKANLIĞI

01.01.2017 - 31.12.2017

Bütçe Yılı : 2017

Kurumsal Sınıflandırma	Fonksiyonel Sınıflandırma			Ekonomik Sınıflandırma	Açıklama	GEÇEN YIL DAN DEVREDEN ÖDENEK	BÜTÇE İLE VERİLEN ÖDENEK	EK VE OLAGAN ÜSTÜ VERİLEN	AKTARMAY LA EKLENE N (+)	AKTARMAY LA DÜŞÜLEN (-)	NET BÜTÇE ÖDENEĞİ TOPLAM	BÜTÇE GİD.	ÖDENEN BÜTÇE GİD.	ÖDENEK ÜSTÜ HARCAMA	İPTAL EDİLEN ÖDENEK	SONRAKİ YILA DEVREDEN ÖDENEK	GERÇEKLEŞME ORANI
	1	2	3														
46 35 26 43 0 3 9 0 3 9 0 5 3 3					YOLLUKLAR	0,00	1.000,00	0,00	0,00	0,00	1.000,00	0,00	0,00	0,00	1.000,00	0,00	0,00
46 35 26 43 0 3 9 0 3 9 0 5 3 4					GÖREV GİDERLERİ	0,00	2.600,00	0,00	0,00	0,00	2.600,00	0,00	0,00	0,00	2.600,00	0,00	0,00
46 35 26 43 0 3 9 0 3 9 0 5 3 5					HİZMET ALIMLARI	0,00	1.300,00	0,00	0,00	0,00	1.300,00	0,00	0,00	0,00	1.300,00	0,00	0,00
46 35 26 43 0 3 9 0 3 9 0 5 3 7					MENKUL MAL-GAYRIMADDİ H	0,00	2.000,00	0,00	7.500,00	0,00	9.500,00	7.447,44	7.447,44	0,00	2.052,56	0,00	0,78
46 35 26 44					STRATEJİ GELİŞTİRME MÜDÜRL	0,00	98.000,00	0,00	3.000,00	0,00	101.000,00	96.137,53	96.137,53	0,00	4.862,47	0,00	0,95
46 35 26 44 0					STRATEJİ GELİŞTİRME MÜDÜRL	0,00	98.000,00	0,00	3.000,00	0,00	101.000,00	96.137,53	96.137,53	0,00	4.862,47	0,00	0,95
46 35 26 44 0 1					GENEL KAMU HİZMETLERİ	0,00	98.000,00	0,00	3.000,00	0,00	101.000,00	96.137,53	96.137,53	0,00	4.862,47	0,00	0,95
46 35 26 44 0 1 1					YASAMA VE YÜRÜTME ORGANLA	0,00	98.000,00	0,00	3.000,00	0,00	101.000,00	96.137,53	96.137,53	0,00	4.862,47	0,00	0,95
46 35 26 44 0 1 1 2					FINANSAL VE MALİ İŞLER VE HİZMETLER	0,00	98.000,00	0,00	3.000,00	0,00	101.000,00	96.137,53	96.137,53	0,00	4.862,47	0,00	0,95
46 35 26 44 0 1 1 2 0					FINANSAL VE MALİ İŞLER VE HİZMETLER	0,00	98.000,00	0,00	3.000,00	0,00	101.000,00	96.137,53	96.137,53	0,00	4.862,47	0,00	0,95
46 35 26 44 0 1 1 2 0 5					MAHALLI İDARELER	0,00	98.000,00	0,00	3.000,00	0,00	101.000,00	96.137,53	96.137,53	0,00	4.862,47	0,00	0,95
46 35 26 44 0 1 1 2 0 5 1					PERSONEL GİDERLERİ	0,00	83.000,00	0,00	3.000,00	0,00	86.000,00	85.573,37	85.573,37	0,00	426,63	0,00	1,00
46 35 26 44 0 1 1 2 0 5 1 1					MEMURLAR	0,00	83.000,00	0,00	3.000,00	0,00	86.000,00	85.573,37	85.573,37	0,00	426,63	0,00	1,00
46 35 26 44 0 1 1 2 0 5 2					SOSYAL GÜVENLİK KURUMLARINA DEVL	0,00	12.000,00	0,00	0,00	0,00	12.000,00	10.564,16	10.564,16	0,00	1.435,84	0,00	0,88
46 35 26 44 0 1 1 2 0 5 2 1					MEMURLAR	0,00	12.000,00	0,00	0,00	0,00	12.000,00	10.564,16	10.564,16	0,00	1.435,84	0,00	0,88
46 35 26 44 0 1 1 2 0 5 3					MAL VE HİZMET ALIM GİDERLERİ	0,00	3.000,00	0,00	0,00	0,00	3.000,00	0,00	0,00	0,00	3.000,00	0,00	0,00
46 35 26 44 0 1 1 2 0 5 3 2					TÜKETİME YÖNELİK MAL VE MALZEME AL	0,00	500,00	0,00	0,00	0,00	500,00	0,00	0,00	0,00	500,00	0,00	0,00
46 35 26 44 0 1 1 2 0 5 3 3					YOLLUKLAR	0,00	1.000,00	0,00	0,00	0,00	1.000,00	0,00	0,00	0,00	1.000,00	0,00	0,00
46 35 26 44 0 1 1 2 0 5 3 4					GÖREV GİDERLERİ	0,00	500,00	0,00	0,00	0,00	500,00	0,00	0,00	0,00	500,00	0,00	0,00
46 35 26 44 0 1 1 2 0 5 3 5					HİZMET ALIMLARI	0,00	500,00	0,00	0,00	0,00	500,00	0,00	0,00	0,00	500,00	0,00	0,00
46 35 26 44 0 1 1 2 0 5 3 7					MENKUL MAL-GAYRIMADDİ H	0,00	500,00	0,00	0,00	0,00	500,00	0,00	0,00	0,00	500,00	0,00	0,00

01.01.2017 - 31.12.2017															
Kurum Adı : NARLIDERE BELEDİYE BAŞKANLIĞI															
Bütçe Yılı : 2017															
Kurumsal Sınıflandırma	Fonksiyonel Sınıflandırma	FİN T	Ekonomik Sınıflandırma	Açıklama	GEÇEN YILDAN DEVREDEDEN ÖDENEK	BÜTÇE İLE VERİLEN ÖDENEK	EK VE OLAGAN ÜSTÜ VERİLEN	AKTARMAY L'A EKLENEN (+) DÜŞÜLEN (-)	NET BÜTÇE ÖDENEĞİ TOPLAM	BÜTÇE GİD.	ÖDENEN BÜTÇE GİD.	ÖDENEK ÜSTÜ HARCAMA	İPTAL EDİLEN ÖDENEK	SONRAKI YILA DEVREDEDEN ÖDENEK	GERÇEKLEŞME ORANI
Toplam															

Düzenleyen
Adı Soyadı :
Tarih : 31.12.2017
İmza

Düzenleyen
Adı Soyadı :
Tarih : 31.12.2017
İmza
23/23

Muhasebe Yet. Yrd.
Adı Soyadı :
Tarih : 31.12.2017
İmza
M.I.B.M.Y. Örnek-29

*BÜTÇE
GİDER VE
ÖDENEKLER
TABLOSU
(Örnek-94)*

B E L E D İ Y E S İ

T.C.
NARLIDERE BELEDİYE BAŞKANLIĞI
BÜTÇE GİDERLERİ VE ÖDENEKLER TABLOSU

Muhasebe Biriminin			Adı		NARLIDERE BELEDİYESİ		KURUMU			ÖDEMELER			Ödenek Üstü Harcamalar		
FONKSİYONEL			Kodu		46.35.26.00					TOPLAM					
I	II	III	I	II	2017 Yılı İçinde Alınan Ödeme Emirleri	Yapılan Temkisler	Kalan	2017 Yılı İçindeki Ödemeler	Mahsup Dönemi İçindeki Ödemeler	I	II	III		IV	
EKONOMİK			Giderin Çeşidi										2017		
NS			Giderin Çeşidi										2017		
I			Giderin Çeşidi										2017		
II			Giderin Çeşidi										2017		
III			Giderin Çeşidi										2017		
1	3	9	5	01	01	Memurlar	221.500,00	50.844,20	170.655,80	0,00	170.655,80	0,00	170.655,80	0,00	
1	3	9	5	02	01	Memurlar	32.000,00	9.719,63	22.280,37	0,00	22.280,37	0,00	22.280,37	0,00	
1	3	9	5	03	02	Tüketime Yönelik Mal ve Malzeme Alımları	53.000,00	52.254,24	745,76	0,00	745,76	0,00	745,76	0,00	
1	3	9	5	03	03	Yolluklar	500,00	500,00	0,00	0,00	0,00	0,00	0,00	0,00	
1	3	9	5	03	04	Görev Giderleri	1.000,00	1.000,00	0,00	0,00	0,00	0,00	0,00	0,00	
1	3	9	5	03	05	Hizmet Alımları	228.000,00	21.012,36	206.987,64	0,00	206.987,64	0,00	206.987,64	0,00	
1	3	9	5	03	07	Menkul Mal Gayrimaddi Hak Alım Bakım ve Onarım Giderleri	131.250,00	18,29	131.231,71	0,00	131.231,71	0,00	131.231,71	0,00	
1	3	9	5	06	01	Matru Mal Alımları	47.000,00	331,00	46.669,00	0,00	46.669,00	0,00	46.669,00	0,00	
1	3	9	5	06	03	Gayri Maddi Hak Alımları	118.000,00	0,00	118.000,00	0,00	118.000,00	0,00	118.000,00	0,00	
1	3	9	5	06	05	Gayrimenkul Sermaye Üretim Giderleri	25.000,00	25.000,00	0,00	0,00	0,00	0,00	0,00	0,00	
5	3	0	5	01	01	Memurlar	85.000,00	986,30	84.013,70	0,00	84.013,70	0,00	84.013,70	0,00	
5	3	0	5	02	01	Memurlar	12.000,00	1.380,09	10.619,91	0,00	10.619,91	0,00	10.619,91	0,00	
5	3	0	5	03	02	Tüketime Yönelik Mal ve Malzeme Alımları	600,00	600,00	0,00	0,00	0,00	0,00	0,00	0,00	
5	3	0	5	03	03	Yolluklar	500,00	500,00	0,00	0,00	0,00	0,00	0,00	0,00	
5	3	0	5	03	04	Görev Giderleri	1.000,00	1.000,00	0,00	0,00	0,00	0,00	0,00	0,00	
5	3	0	5	03	05	Hizmet Alımları	300,00	300,00	0,00	0,00	0,00	0,00	0,00	0,00	
5	3	0	5	03	07	Menkul Mal Gayrimaddi Hak Alım Bakım ve Onarım Giderleri	500,00	500,00	0,00	0,00	0,00	0,00	0,00	0,00	
1	3	9	5	01	01	Memurlar	138.000,00	8.677,96	129.322,04	0,00	129.322,04	0,00	129.322,04	0,00	
1	3	9	5	02	01	Memurlar	15.862,83	36,81	15.826,02	0,00	15.826,02	0,00	15.826,02	0,00	
1	3	9	5	03	02	Tüketime Yönelik Mal ve Malzeme Alımları	79.000,00	19.126,84	59.873,16	0,00	59.873,16	0,00	59.873,16	0,00	
1	3	9	5	03	03	Yolluklar	1.000,00	1.000,00	0,00	0,00	0,00	0,00	0,00	0,00	
1	3	9	5	03	04	Görev Giderleri	1.500,00	1.500,00	0,00	0,00	0,00	0,00	0,00	0,00	

1	3	9	5	03	05	Hizmet Alımları	76.000,00	5.635,30	70.364,70	70.364,70	0,00	70.364,70	0,00
1	3	9	5	03	07	Menkul Mal Gayrimaddi Hak Alım Bakım ve Onarım Giderleri	68.000,00	24.946,70	43.053,30	43.053,30	0,00	43.053,30	0,00
1	3	9	5	06	01	Mamul Mal Alımları	50.000,00	9.437,86	40.562,14	40.562,14	0,00	40.562,14	0,00
4	5	1	5	01	01	Memurlar	748.900,00	337,82	748.562,18	748.562,18	0,00	748.562,18	0,00
4	5	1	5	01	02	Sozleşmeli Personel	2.400,00	2.400,00	0,00	0,00	0,00	0,00	0,00
4	5	1	5	01	03	İşçiler	5.187.500,00	377.016,81	4.810.483,19	4.810.483,19	0,00	4.810.483,19	0,00
4	5	1	5	02	01	Memurlar	100.000,00	5.457,71	94.542,29	94.542,29	0,00	94.542,29	0,00
4	5	1	5	02	02	Sozleşmeli Personel	100,00	100,00	0,00	0,00	0,00	0,00	0,00
4	5	1	5	02	03	İşçiler	1.001.000,00	837,49	1.000.162,51	1.000.162,51	0,00	1.000.162,51	0,00
4	5	1	5	03	02	Tuketime Yönelik Mal ve Malzeme Alımları	1.480.700,00	5.495,62	1.475.204,38	1.101.398,37	0,00	1.101.398,37	0,00
4	5	1	5	03	03	Yolluklar	11.000,00	6.742,21	4.257,79	4.257,79	0,00	4.257,79	0,00
4	5	1	5	03	04	Görev Giderleri	15.000,00	14.375,85	624,15	624,15	0,00	624,15	0,00
4	5	1	5	03	05	Hizmet Alımları	110.700,00	51.560,00	59.140,00	59.140,00	0,00	59.140,00	0,00
4	5	1	5	03	07	Menkul Mal Gayrimaddi Hak Alım Bakım ve Onarım Giderleri	208.000,00	12.448,52	195.551,48	195.551,48	0,00	195.551,48	0,00
4	5	1	5	03	08	Gayrimenkul Mal Bakım ve Onarım Giderleri	179.500,00	24.348,08	155.151,92	155.151,92	0,00	155.151,92	0,00
4	5	1	5	06	01	Mamul Mal Alımları	50.000,00	50.000,00	0,00	0,00	0,00	0,00	0,00
4	5	1	5	06	02	Menkul Sermaye Üretim Giderleri	45.000,00	45.000,00	0,00	0,00	0,00	0,00	0,00
4	5	1	5	06	05	Gayrimenkul Sermaye Üretim Giderleri	3.155.000,00	1.059.977,12	2.095.022,88	2.086.695,27	0,00	2.086.695,27	0,00
4	5	1	5	06	07	Gayrimenkul Büyük Onarım Giderleri	416.000,00	222.282,94	193.717,06	193.717,06	0,00	193.717,06	0,00
4	5	1	8	06	01	Mamul Mal Alımları	600.000,00	600.000,00	0,00	0,00	0,00	0,00	0,00
1	3	9	5	01	01	Memurlar	151.900,00	127,10	151.772,90	151.772,90	0,00	151.772,90	0,00
1	3	9	5	01	02	Sozleşmeli Personel	17.000,00	17.000,00	0,00	0,00	0,00	0,00	0,00
1	3	9	5	02	01	Memurlar	22.500,00	3.233,63	19.266,37	19.266,37	0,00	19.266,37	0,00
1	3	9	5	02	02	Sozleşmeli Personel	1.000,00	1.000,00	0,00	0,00	0,00	0,00	0,00
1	3	9	5	03	02	Tuketime Yönelik Mal ve Malzeme Alımları	1.500,00	1.205,00	295,00	295,00	0,00	295,00	0,00
1	3	9	5	03	03	Yolluklar	2.000,00	2.000,00	0,00	0,00	0,00	0,00	0,00
1	3	9	5	03	04	Görev Giderleri	560.000,00	68.933,58	491.066,42	491.066,42	0,00	491.066,42	0,00
1	3	9	5	03	05	Hizmet Alımları	26.200,00	8.200,12	17.999,88	17.999,88	0,00	17.999,88	0,00
1	3	9	5	03	07	Menkul Mal Gayrimaddi Hak Alım Bakım ve Onarım Giderleri	500,00	124,30	375,70	375,70	0,00	375,70	0,00
6	2	0	5	01	01	Memurlar	875.000,00	4.955,24	870.044,76	870.044,76	0,00	870.044,76	0,00

6	2	0	0	5	02	01	Memurlar	115.000,00	18.492,99	96.507,01	96.507,01	0,00	96.507,01	0,00	0,00	
6	2	0	0	5	03	02	Tüketim Yönelik Mal ve Malzeme Alımları	7.000,00	4.313,00	2.687,00	2.687,00	0,00	2.687,00	0,00	0,00	
6	2	0	0	5	03	03	Yolluklar	24.000,00	12.348,45	11.651,55	11.651,55	0,00	11.651,55	0,00	0,00	
6	2	0	0	5	03	04	Görev Giderleri	62.000,00	51.124,29	10.875,71	10.875,71	0,00	10.875,71	0,00	0,00	
6	2	0	0	5	03	05	Hizmet Alımları	1.040.000,00	127.438,39	912.561,61	912.561,61	0,00	912.561,61	0,00	0,00	
6	2	0	0	5	03	07	Menkul Mal Gayrimaddi Hak Alım Bakım ve Onarım Giderleri	3.000,00	1.914,40	1.085,60	1.085,60	0,00	1.085,60	0,00	0,00	
6	2	0	0	5	06	04	Gayrimenkul Alımları ve Kamulaştırması	900.000,00	900.000,00	0,00	0,00	0,00	0,00	0,00	0,00	
6	2	0	0	8	03	05	Hizmet Alımları	2.227.840,00	0,00	2.227.840,00	2.227.840,00	0,00	2.227.840,00	0,00	0,00	
1	3	1	1	5	01	01	Memurlar	174.500,00	4.670,57	169.829,43	169.829,43	0,00	169.829,43	0,00	0,00	
1	3	1	1	5	01	03	İşçiler	3.000,00	3.000,00	0,00	0,00	0,00	0,00	0,00	0,00	
1	3	1	1	5	01	04	Geçici Personel	130.000,00	28.195,79	101.804,21	101.804,21	0,00	101.804,21	0,00	0,00	
1	3	1	1	5	02	01	Memurlar	19.500,00	662,12	18.837,88	18.837,88	0,00	18.837,88	0,00	0,00	
1	3	1	1	5	02	03	İşçiler	1.000,00	1.000,00	0,00	0,00	0,00	0,00	0,00	0,00	
1	3	1	1	5	03	02	Tüketim Yönelik Mal ve Malzeme Alımları	212.000,00	29.919,32	182.080,68	182.080,68	0,00	182.080,68	0,00	0,00	
1	3	1	1	5	03	03	Yolluklar	7.500,00	7.500,00	0,00	0,00	0,00	0,00	0,00	0,00	
1	3	1	1	5	03	04	Görev Giderleri	15.000,00	12.599,67	2.400,33	2.400,33	0,00	2.400,33	0,00	0,00	
1	3	1	1	5	03	05	Hizmet Alımları	84.500,00	12.486,52	72.013,48	72.013,48	0,00	72.013,48	0,00	0,00	
1	3	1	1	5	03	07	Menkul Mal Gayrimaddi Hak Alım Bakım ve Onarım Giderleri	8.500,00	1.668,42	6.831,58	6.831,58	0,00	6.831,58	0,00	0,00	
1	3	9	9	5	03	02	Tüketim Yönelik Mal ve Malzeme Alımları	0,00	0,00	0,00	0,00	0,00	0,00	0,00	0,00	
1	3	9	9	5	03	05	Hizmet Alımları	1.200.000,00	78.446,04	1.121.553,96	1.121.553,96	0,00	1.121.553,96	0,00	0,00	
1	3	9	9	5	03	07	Menkul Mal Gayrimaddi Hak Alım Bakım ve Onarım Giderleri	2.000,00	171,00	1.829,00	1.829,00	0,00	1.829,00	0,00	0,00	
1	6	0	0	5	05	01	Görev Zararları	250.000,00	120.462,09	129.537,91	129.537,91	0,00	129.537,91	0,00	0,00	
1	6	0	0	5	05	03	Kar Amacı Gütmeyen Kuruluşlara Yapılan Transferler	500,00	500,00	0,00	0,00	0,00	0,00	0,00	0,00	
3	1	4	4	5	03	02	Tüketim Yönelik Mal ve Malzeme Alımları	1.500,00	1.500,00	0,00	0,00	0,00	0,00	0,00	0,00	
3	1	4	4	5	03	05	Hizmet Alımları	1.251.000,00	99.835,81	1.151.164,19	1.151.164,19	0,00	1.151.164,19	0,00	0,00	
1	1	1	1	5	03	02	Tüketim Yönelik Mal ve Malzeme Alımları	14.000,00	9.709,00	4.291,00	4.291,00	0,00	4.291,00	0,00	0,00	
1	1	1	1	5	03	03	Yolluklar	1.000,00	1.000,00	0,00	0,00	0,00	0,00	0,00	0,00	
1	1	1	1	5	03	05	Hizmet Alımları	19.000,00	19.000,00	0,00	0,00	0,00	0,00	0,00	0,00	0,00

1	1	1	5	03	07	Menkul Mal Gayrimaddi Hak Alım Bakım ve Onarım Giderleri	6.000,00	1.080,00	4.920,00	4.920,00	0,00	4.920,00	0,00	4.920,00	0,00
8	1	0	5	03	02	Tüketime Yönelik Mal ve Malzeme Alımları	55.100,00	3.022,40	52.077,60	52.077,60	0,00	52.077,60	0,00	52.077,60	0,00
8	1	0	5	03	05	Hizmet Alımları	0,00	0,00	0,00	0,00	0,00	0,00	0,00	0,00	0,00
8	1	0	5	03	08	Gayrimenkul Mal Bakım ve Onarım Giderleri	5.000,00	4.220,00	780,00	780,00	0,00	780,00	0,00	780,00	0,00
8	2	0	5	01	01	Memurlar	66.500,00	54.158,65	12.341,35	12.341,35	0,00	12.341,35	0,00	12.341,35	0,00
8	2	0	5	02	01	Memurlar	7.000,00	5.580,76	1.419,24	1.419,24	0,00	1.419,24	0,00	1.419,24	0,00
8	2	0	5	03	02	Tüketime Yönelik Mal ve Malzeme Alımları	167.350,00	5.852,91	161.497,09	161.497,09	0,00	161.497,09	0,00	161.497,09	0,00
8	2	0	5	03	03	Yolluklar	1.000,00	440,00	560,00	560,00	0,00	560,00	0,00	560,00	0,00
8	2	0	5	03	04	Görev Giderleri	1.000,00	1.000,00	0,00	0,00	0,00	0,00	0,00	0,00	0,00
8	2	0	5	03	05	Hizmet Alımları	446.100,00	2.699,03	443.400,97	443.400,97	0,00	443.400,97	0,00	443.400,97	0,00
8	2	0	5	03	07	Menkul Mal Gayrimaddi Hak Alım Bakım ve Onarım Giderleri	105.500,00	10.268,21	95.231,79	95.231,79	0,00	95.231,79	0,00	95.231,79	0,00
8	2	0	5	03	08	Gayrimenkul Mal Bakım ve Onarım Giderleri	10.000,00	10.000,00	0,00	0,00	0,00	0,00	0,00	0,00	0,00
8	2	0	5	06	01	Mamul Mal Alımları	80.000,00	51.028,64	28.971,36	28.971,36	0,00	28.971,36	0,00	28.971,36	0,00
1	1	2	5	01	01	Memurlar	694.000,00	29.013,59	664.986,41	664.986,41	0,00	664.986,41	0,00	664.986,41	0,00
1	1	2	5	02	01	Memurlar	85.500,00	258,48	85.241,52	85.241,52	0,00	85.241,52	0,00	85.241,52	0,00
1	1	2	5	03	02	Tüketime Yönelik Mal ve Malzeme Alımları	6.500,00	5.200,91	1.299,09	1.299,09	0,00	1.299,09	0,00	1.299,09	0,00
1	1	2	5	03	03	Yolluklar	2.000,00	2.000,00	0,00	0,00	0,00	0,00	0,00	0,00	0,00
1	1	2	5	03	04	Görev Giderleri	56.000,00	21.006,37	34.993,63	34.993,63	0,00	34.993,63	0,00	34.993,63	0,00
1	1	2	5	03	05	Hizmet Alımları	7.000,00	4.251,07	2.748,93	2.748,93	0,00	2.748,93	0,00	2.748,93	0,00
1	1	2	5	03	07	Menkul Mal Gayrimaddi Hak Alım Bakım ve Onarım Giderleri	4.000,00	330,20	3.669,80	3.669,80	0,00	3.669,80	0,00	3.669,80	0,00
1	1	2	5	04	02	Diğer İç Borç Faiz Giderleri	279.000,00	232.131,27	46.868,73	46.868,73	0,00	46.868,73	0,00	46.868,73	0,00
1	3	9	5	01	01	Memurlar	129.000,00	129.000,00	0,00	0,00	0,00	0,00	0,00	0,00	0,00
1	3	9	5	02	01	Memurlar	19.000,00	19.000,00	0,00	0,00	0,00	0,00	0,00	0,00	0,00
1	3	9	5	03	02	Tüketime Yönelik Mal ve Malzeme Alımları	3.000,00	3.000,00	0,00	0,00	0,00	0,00	0,00	0,00	0,00
1	3	9	5	03	07	Menkul Mal Gayrimaddi Hak Alım Bakım ve Onarım Giderleri	3.000,00	3.000,00	0,00	0,00	0,00	0,00	0,00	0,00	0,00
1	6	0	5	05	01	Görev Zararları	85.000,00	0,00	85.000,00	85.000,00	0,00	85.000,00	0,00	85.000,00	0,00
1	6	0	5	05	03	Kar Amacı Gütmeyen Kuruluşlara Yapılan Transferler	180.000,00	9.135,41	170.864,59	170.864,59	0,00	170.864,59	0,00	170.864,59	0,00

1	6	0	5	05	04	Hane Halkına Yapılan Transferler	5.000,00	5.000,00	0,00	0,00	0,00	0,00	0,00	0,00	0,00
1	6	0	5	05	08	Gelirlerden Ayrılan Paylar	51.000,00	17.405,33	33.594,67	33.594,67	33.594,67	33.594,67	33.594,67	0,00	0,00
1	6	0	5	07	01	Yurt İçi Sermaye Transferleri	271.000,00	211,24	270.788,76	270.788,76	270.788,76	270.788,76	270.788,76	0,00	0,00
1	6	0	5	09	01	Personel Yedek Ödeneği	0,00	0,00	0,00	0,00	0,00	0,00	0,00	0,00	0,00
1	6	0	5	09	03	Yatırımları Hızlandırma Ödeneği	155.750,00	155.750,00	0,00	0,00	0,00	0,00	0,00	0,00	0,00
1	6	0	5	09	04	Öngörülemeyen Giderler Ödeneği	40.000,00	40.000,00	0,00	0,00	0,00	0,00	0,00	0,00	0,00
1	6	0	5	09	05	Doğal Afet Giderlerini Karşılama Ödeneği	10.000,00	10.000,00	0,00	0,00	0,00	0,00	0,00	0,00	0,00
1	6	0	5	09	06	Yedek Ödenek	0,00	0,00	0,00	0,00	0,00	0,00	0,00	0,00	0,00
1	1	1	5	01	01	Memurlar	110.500,00	6.352,87	104.147,13	104.147,13	104.147,13	104.147,13	104.147,13	0,00	0,00
1	1	1	5	01	03	İşçiler	219,17	0,00	219,17	219,17	219,17	219,17	219,17	0,00	0,00
1	1	1	5	01	05	Diğer Personel	277.518,00	0,11	277.517,89	277.517,89	277.517,89	277.517,89	277.517,89	0,00	0,00
1	1	1	5	02	01	Memurlar	16.000,00	2.680,12	13.319,88	13.319,88	13.319,88	13.319,88	13.319,88	0,00	0,00
1	1	1	5	03	02	Tüketime Yönelik Mal ve Malzeme Alımları	57.500,00	25.960,53	31.539,47	31.539,47	31.539,47	31.539,47	31.539,47	0,00	0,00
1	1	1	5	03	03	Yolluklar	40.000,00	27.727,23	12.272,77	12.272,77	12.272,77	12.272,77	12.272,77	0,00	0,00
1	1	1	5	03	04	Görev Giderleri	45.000,00	1.100,00	43.900,00	43.900,00	43.900,00	43.900,00	43.900,00	0,00	0,00
1	1	1	5	03	05	Hizmet Alımları	268.700,00	98.835,62	169.864,38	169.864,38	169.864,38	169.864,38	169.864,38	0,00	0,00
1	1	1	5	03	06	Temsil ve Tanıtma Giderleri	1.634.500,00	13.716,05	1.620.783,95	1.620.783,95	1.620.783,95	1.620.783,95	1.620.783,95	0,00	0,00
1	1	1	5	03	07	Menkul Mal Gayrimaddi Hak Alım Bakım ve Onarım Giderleri	29.000,00	5.497,84	23.502,16	23.502,16	23.502,16	23.502,16	23.502,16	0,00	0,00
1	6	0	5	05	03	Kar Amacı Gütmeyen Kuruluşlara Yapılan Transferler	230.000,00	9.387,52	220.612,48	220.612,48	220.612,48	220.612,48	220.612,48	0,00	0,00
1	6	0	5	05	04	Hane Halkına Yapılan Transferler	70.500,00	56.550,00	13.950,00	13.950,00	13.950,00	13.950,00	13.950,00	0,00	0,00
1	6	0	5	06	01	Mamul Mal Alımları	10.000,00	10.000,00	0,00	0,00	0,00	0,00	0,00	0,00	0,00
1	6	0	5	08	01	Yurtiçi Borç Verme	3.000.000,00	0,00	3.000.000,00	3.000.000,00	3.000.000,00	3.000.000,00	3.000.000,00	0,00	0,00
8	1	0	5	01	01	Memurlar	91.200,00	2.699,90	88.500,10	88.500,10	88.500,10	88.500,10	88.500,10	0,00	0,00
8	1	0	5	01	02	Sözleşmeli Personel	2.400,00	2.400,00	0,00	0,00	0,00	0,00	0,00	0,00	0,00
8	1	0	5	01	03	İşçiler	4.360.000,00	135.872,58	4.224.127,42	4.224.127,42	4.224.127,42	4.224.127,42	4.224.127,42	0,00	0,00
8	1	0	5	02	01	Memurlar	15.000,00	1.680,12	13.319,88	13.319,88	13.319,88	13.319,88	13.319,88	0,00	0,00
8	1	0	5	02	02	Sözleşmeli Personel	100,00	100,00	0,00	0,00	0,00	0,00	0,00	0,00	0,00
8	1	0	5	02	03	İşçiler	894.000,00	35,95	893.964,05	893.964,05	893.964,05	893.964,05	893.964,05	0,00	0,00
8	1	0	5	03	02	Tüketime Yönelik Mal ve Malzeme Alımları	923.150,00	17.239,20	905.910,80	905.910,80	905.910,80	905.910,80	905.910,80	0,00	0,00

8	1	0	5	03	03	Yolluklar	500,00	500,00	0,00	0,00	0,00	0,00	0,00	0,00	0,00
8	1	0	5	03	04	Görev Giderleri	1.000,00	1.000,00	0,00	0,00	0,00	0,00	0,00	0,00	0,00
8	1	0	5	03	05	Hizmet Alımları	162.500,00	5.206,00	157.294,00	157.294,00	0,00	0,00	157.294,00	0,00	0,00
8	1	0	5	03	07	Menkul Mal Gayrimaddi Hak Alım Bakım ve Onarım Giderleri	81.000,00	4.880,80	76.119,20	76.119,20	0,00	0,00	76.119,20	0,00	0,00
8	1	0	5	06	05	Gayrimenkul Sermaye Üretim Giderleri	460.000,00	59.878,52	400.121,48	400.121,48	0,00	0,00	400.121,48	0,00	0,00
4	1	1	5	01	01	Memurlar	151.000,00	11.970,60	139.029,40	139.029,40	0,00	0,00	139.029,40	0,00	0,00
4	1	1	5	02	01	Memurlar	23.000,00	4.238,61	18.761,39	18.761,39	0,00	0,00	18.761,39	0,00	0,00
4	1	1	5	03	02	Tüketime Yönelik Mal ve Malzeme Alımları	2.000,00	2.000,00	0,00	0,00	0,00	0,00	0,00	0,00	0,00
4	1	1	5	03	03	Yolluklar	1.000,00	1.000,00	0,00	0,00	0,00	0,00	0,00	0,00	0,00
4	1	1	5	03	04	Görev Giderleri	4.000,00	4.000,00	0,00	0,00	0,00	0,00	0,00	0,00	0,00
4	1	1	5	03	05	Hizmet Alımları	1.000,00	1.000,00	0,00	0,00	0,00	0,00	0,00	0,00	0,00
4	1	1	5	03	07	Menkul Mal Gayrimaddi Hak Alım Bakım ve Onarım Giderleri	1.000,00	1.000,00	0,00	0,00	0,00	0,00	0,00	0,00	0,00
7	2	1	5	01	01	Memurlar	172.500,00	419,23	172.080,77	172.080,77	0,00	0,00	172.080,77	0,00	0,00
7	2	1	5	01	02	Sozleşmeli Personel	3.000,00	3.000,00	0,00	0,00	0,00	0,00	0,00	0,00	0,00
7	2	1	5	02	01	Memurlar	25.000,00	6.622,36	18.377,64	18.377,64	0,00	0,00	18.377,64	0,00	0,00
7	2	1	5	02	02	Sozleşmeli Personel	1.000,00	1.000,00	0,00	0,00	0,00	0,00	0,00	0,00	0,00
7	2	1	5	03	02	Tüketime Yönelik Mal ve Malzeme Alımları	8.900,00	6.647,50	2.252,50	2.252,50	0,00	0,00	2.252,50	0,00	0,00
7	2	1	5	03	03	Yolluklar	500,00	500,00	0,00	0,00	0,00	0,00	0,00	0,00	0,00
7	2	1	5	03	04	Görev Giderleri	1.800,00	1.674,00	126,00	126,00	0,00	0,00	126,00	0,00	0,00
7	2	1	5	03	05	Hizmet Alımları	33.000,00	1.164,96	31.835,04	31.835,04	0,00	0,00	31.835,04	0,00	0,00
7	2	1	5	03	07	Menkul Mal Gayrimaddi Hak Alım Bakım ve Onarım Giderleri	4.500,00	185,40	4.314,60	4.314,60	0,00	0,00	4.314,60	0,00	0,00
1	1	2	5	01	01	Memurlar	86.000,00	426,63	85.573,37	85.573,37	0,00	0,00	85.573,37	0,00	0,00
1	1	2	5	02	01	Memurlar	12.000,00	1.435,84	10.564,16	10.564,16	0,00	0,00	10.564,16	0,00	0,00
1	1	2	5	03	02	Tüketime Yönelik Mal ve Malzeme Alımları	500,00	500,00	0,00	0,00	0,00	0,00	0,00	0,00	0,00
1	1	2	5	03	03	Yolluklar	1.000,00	1.000,00	0,00	0,00	0,00	0,00	0,00	0,00	0,00
1	1	2	5	03	04	Görev Giderleri	500,00	500,00	0,00	0,00	0,00	0,00	0,00	0,00	0,00
1	1	2	5	03	05	Hizmet Alımları	500,00	500,00	0,00	0,00	0,00	0,00	0,00	0,00	0,00
1	1	2	5	03	07	Menkul Mal Gayrimaddi Hak Alım Bakım ve Onarım Giderleri	500,00	500,00	0,00	0,00	0,00	0,00	0,00	0,00	0,00
1	3	9	5	03	02	Tüketime Yönelik Mal ve Malzeme Alımları	1.388.500,00	259.016,45	1.129.483,55	1.129.483,55	0,00	0,00	1.129.483,55	0,00	0,00

1	3	9	5	03	03	Yolluklar	2.000,00	2.000,00	0,00	0,00	0,00	0,00	0,00	0,00	0,00
1	3	9	5	03	04	Görev Giderleri	13.000,00	456,81	12.543,19	12.543,19	0,00	0,00	12.543,19	0,00	0,00
1	3	9	5	03	05	Hizmet Alımları	247.000,00	113.306,62	133.693,38	133.693,38	0,00	0,00	133.693,38	0,00	0,00
1	3	9	5	03	07	Menkul Mal Gayrimaddi Hak Alım Bakım ve Onarım Giderleri	931.500,00	4.034,80	927.465,20	927.465,20	0,00	0,00	927.465,20	0,00	0,00
1	3	9	5	03	08	Gayrimenkul Mal Bakım ve Onarım Giderleri	1.000,00	150,00	850,00	850,00	0,00	0,00	850,00	0,00	0,00
1	3	9	5	06	01	Mamul Mal Alımları	760.000,00	62.800,55	697.199,45	697.199,45	0,00	0,00	697.199,45	0,00	0,00
5	1	0	5	01	01	Memurlar	101.000,00	5.409,84	95.590,16	95.590,16	0,00	0,00	95.590,16	0,00	0,00
5	1	0	5	01	03	İşçiler	5.288.000,00	863,59	5.287.136,41	5.287.136,41	0,00	0,00	5.287.136,41	0,00	0,00
5	1	0	5	02	01	Memurlar	16.000,00	2.680,12	13.319,88	13.319,88	0,00	0,00	13.319,88	0,00	0,00
5	1	0	5	02	03	İşçiler	1.138.000,00	246,34	1.137.753,66	1.137.753,66	0,00	0,00	1.137.753,66	0,00	0,00
5	1	0	5	03	02	Tüketime Yönelik Mal ve Malzeme Alımları	115.000,00	27.792,60	87.207,40	87.207,40	0,00	0,00	87.207,40	0,00	0,00
5	1	0	5	03	03	Yolluklar	3.000,00	2.588,00	412,00	412,00	0,00	0,00	412,00	0,00	0,00
5	1	0	5	03	04	Görev Giderleri	3.000,00	3.000,00	0,00	0,00	0,00	0,00	0,00	0,00	0,00
5	1	0	5	03	05	Hizmet Alımları	2.040.000,00	33.613,95	2.006.386,05	2.006.386,05	0,00	0,00	2.006.386,05	0,00	0,00
5	1	0	5	03	07	Menkul Mal Gayrimaddi Hak Alım Bakım ve Onarım Giderleri	6.000,00	2.392,80	3.607,20	3.607,20	0,00	0,00	3.607,20	0,00	0,00
5	1	0	5	03	08	Gayrimenkul Mal Bakım ve Onarım Giderleri	0,00	0,00	0,00	0,00	0,00	0,00	0,00	0,00	0,00
5	1	0	5	06	02	Menkul Sermaye Üretim Giderleri	190.000,00	42.063,40	147.936,60	147.936,60	0,00	0,00	147.936,60	0,00	0,00
4	2	1	5	01	01	Memurlar	168.700,00	434,79	168.265,21	168.265,21	0,00	0,00	168.265,21	0,00	0,00
4	2	1	5	02	01	Memurlar	22.000,00	1.879,95	20.120,05	20.120,05	0,00	0,00	20.120,05	0,00	0,00
4	2	1	5	03	02	Tüketime Yönelik Mal ve Malzeme Alımları	123.000,00	25.382,56	97.617,44	97.617,44	0,00	0,00	97.617,44	0,00	0,00
4	2	1	5	03	03	Yolluklar	1.000,00	1.000,00	0,00	0,00	0,00	0,00	0,00	0,00	0,00
4	2	1	5	03	04	Görev Giderleri	500,00	500,00	0,00	0,00	0,00	0,00	0,00	0,00	0,00
4	2	1	5	03	05	Hizmet Alımları	7.000,00	7.000,00	0,00	0,00	0,00	0,00	0,00	0,00	0,00
4	2	1	5	03	07	Menkul Mal Gayrimaddi Hak Alım Bakım ve Onarım Giderleri	5.000,00	4.000,00	1.000,00	1.000,00	0,00	0,00	1.000,00	0,00	0,00
1	3	9	5	01	01	Memurlar	226.500,00	336,54	226.163,46	226.163,46	0,00	0,00	226.163,46	0,00	0,00
1	3	9	5	02	01	Memurlar	35.000,00	1.755,87	33.264,13	33.264,13	0,00	0,00	33.264,13	0,00	0,00
1	3	9	5	03	02	Tüketime Yönelik Mal ve Malzeme Alımları	7.500,00	5.600,20	1.899,80	1.899,80	0,00	0,00	1.899,80	0,00	0,00
1	3	9	5	03	03	Yolluklar	1.000,00	1.000,00	0,00	0,00	0,00	0,00	0,00	0,00	0,00
1	3	9	5	03	04	Görev Giderleri	1.000,00	1.000,00	0,00	0,00	0,00	0,00	0,00	0,00	0,00
1	3	9	5	03	05	Hizmet Alımları	33.500,00	5.603,50	27.896,50	27.896,50	0,00	0,00	27.896,50	0,00	0,00

1	3	9	5	03	07	Menkul Mal Gayrimaddi Hak Alım Bakım ve Onarım Giderleri	3.500,00	3.500,00	0,00	0,00	0,00	0,00	0,00
2	2	0	5	03	02	Tüketime Yönelik Mal ve Malzeme Alımları	2.700,00	2.700,00	0,00	0,00	0,00	0,00	0,00
2	2	0	5	03	03	Yolluklar	0,00	0,00	0,00	0,00	0,00	0,00	0,00
2	2	0	5	03	04	Görev Giderleri	2.000,00	2.000,00	0,00	0,00	0,00	0,00	0,00
2	2	0	5	03	07	Menkul Mal Gayrimaddi Hak Alım Bakım ve Onarım Giderleri	5.000,00	5.000,00	0,00	0,00	0,00	0,00	0,00
3	9	9	5	01	01	Memurlar	726.000,00	199,11	725.800,89	725.800,89	0,00	725.800,89	0,00
3	9	9	5	02	01	Memurlar	97.000,00	11.831,25	85.168,75	85.168,75	0,00	85.168,75	0,00
3	9	9	5	03	02	Tüketime Yönelik Mal ve Malzeme Alımları	23.500,00	7.480,64	16.019,36	16.019,36	0,00	16.019,36	0,00
3	9	9	5	03	03	Yolluklar	1.000,00	1.000,00	0,00	0,00	0,00	0,00	0,00
3	9	9	5	03	04	Görev Giderleri	2.600,00	2.600,00	0,00	0,00	0,00	0,00	0,00
3	9	9	5	03	05	Hizmet Alımları	1.300,00	1.300,00	0,00	0,00	0,00	0,00	0,00
3	9	9	5	03	07	Menkul Mal Gayrimaddi Hak Alım Bakım ve Onarım Giderleri	9.500,00	2.052,56	7.447,44	7.447,44	0,00	7.447,44	0,00

Kayıtlara uygundur. 31.12.2018

Muhasebe Yekilisi
İSMAIL AY
İmza Mühür



*BÜTÇE
GELİR
KESİN HESAP
CETVELİ
(Örnek-30)*

B E L E D İ Y E S İ

Tarih Aralığı		NARLIDERE BELEDİYE BAŞKANLIĞI									
01.01.2017 - 31.12.2017											
Bütçe Yılı		2017									
Kurumu		NARLIDERE BELEDİYE BAŞKANLIĞI									
GELİRİN KODU	AÇIKLAMA	A	B	C	D	E	F	G	H	I	
		BÜTÇE İLE TAHMİN EDİLEN	DEVREDEN GELİR TAHAKKUKU	2017 YILI TAHAKKUKU	TOPLAM TAHAKKUK (B + C)	2017 YILI TAHASILATI	TAHSİLATAN RED VE İADELER	2017 YILI NET TAHASILATI	GELECEK YILA DEVREDEN TAHAK.	TAHSİLAT ORANI %	
1		20.798.000,00	6.604.479,55	16.793.753,68	23.398.233,23	14.101.765,56	86.699,62	14.015.065,94	9.296.467,67	59,90	
1 2	VERGİ GELİRLERİ	16.655.000,00	6.392.447,99	14.024.297,73	20.416.745,72	11.318.062,96	86.699,62	11.231.363,34	9.098.682,76	55,01	
1 2 9	MÜLKİYET ÜZERİNDEN ALINAN VERGİLER	16.655.000,00	6.392.447,99	14.024.297,73	20.416.745,72	11.318.062,96	86.699,62	11.231.363,34	9.098.682,76	55,01	
1 2 9 51	GAYRİMENKULDEN DÜZENLİ OLARAK ALINAN VERGİLER	12.500.000,00	3.045.995,22	10.555.465,39	13.601.460,61	8.610.814,46	28.481,03	8.582.333,43	4.990.646,15	63,10	
1 2 9 52	BİNA VERGİSİ	4.000.000,00	2.754.200,43	3.361.609,20	6.115.809,63	2.599.500,93	56.367,51	2.543.133,42	3.516.308,70	41,58	
1 2 9 53	ARSA VERGİSİ	5.000,00	7.950,05	500,81	8.450,86	1.312,56	44,58	1.267,98	7.138,30	15,00	
1 2 9 54	ARAZİ VERGİSİ	150.000,00	584.302,29	106.722,33	691.024,62	106.435,01	1.806,50	104.628,51	584.589,61	15,14	
1 3	ÇEVRE TEMİZLİK VERGİSİ	2.490.000,00	155.329,86	1.558.790,54	1.714.120,40	1.550.365,33	0,00	1.550.365,33	163.755,07	90,45	
1 3 2	DAHİLDE ALINAN MAL VE HİZMET VERGİSİ	2.080.000,00	8.272,25	1.365.290,78	1.373.563,03	1.361.992,20	0,00	1.361.992,20	11.570,83	99,16	
1 3 2 51	HABERLEŞME VERGİSİ	30.000,00	0,00	62.766,14	62.766,14	62.766,14	0,00	62.766,14	0,00	100,00	
1 3 2 52	ELEKTRİK VE HAVAGAZI TÜKETİM VERGİSİ	2.050.000,00	8.272,25	1.302.524,64	1.310.796,89	1.299.226,06	0,00	1.299.226,06	11.570,83	99,12	
1 3 9	DAHİLDE ALINAN DİĞER MAL VE HİZMET VERGİLERİ	410.000,00	147.057,61	193.499,76	340.557,37	188.373,13	0,00	188.373,13	152.184,24	55,31	
1 3 9 51	EĞLENCE VERGİSİ	260.000,00	4.593,02	126.924,42	131.517,44	126.924,42	0,00	126.924,42	4.593,02	96,51	
1 3 9 53	İLAN VE REKLAM VERGİSİ	150.000,00	142.464,59	66.575,34	209.039,93	61.448,71	0,00	61.448,71	147.591,22	29,40	
1 6	HARÇLAR	1.652.000,00	56.701,70	1.210.665,41	1.267.367,11	1.233.337,27	0,00	1.233.337,27	34.029,84	97,31	
1 6 9	DİĞER HARÇLAR	1.652.000,00	56.701,70	1.210.665,41	1.267.367,11	1.233.337,27	0,00	1.233.337,27	34.029,84	97,31	
1 6 9 51	BİNA İNŞAAT HARCİ	750.000,00	0,00	178.159,72	178.159,72	178.159,72	0,00	178.159,72	0,00	100,00	
1 6 9 52	HAYVAN KESİMİ MUAYENE VE DENETLEME HARCİ	1.000,00	0,00	0,00	0,00	0,00	0,00	0,00	0,00	0,00	

T.C.
NARLİDERE BELEDİYE BAŞKANLIĞI
Bütçe Gelir Kesim Hesap Cetveli

Tarih Aralığı		NARLİDERE BELEDİYE BAŞKANLIĞI									
Bütçe Yılı		2017									
Kurumu		NARLİDERE BELEDİYE BAŞKANLIĞI									
GELİRİN KODU	AÇIKLAMA	A	B	C	D	E	F	G	H	I	
		BÜTÇE İLE TAHMİN EDİLEN	DEVREDEN GELİR TAHAKKUKU	2017 YILI TAHAKKUKU	TOPLAM TAHAKKUK (B + C)	2017 YILI TAHSİLATI	TAHSİLATTAN RED VE İADELER	2017 YILI NET TAHSİLATI	GELECEK YILA DEVREDEN TAHAH.	TAHSİLAT ORANI %	
1 6 9 53	İŞGAL HARCİ	70.000,00	56.701,70	53.364,14	110.065,84	76.036,00	0,00	76.036,00	34.029,84	69,08	
1 6 9 54	İŞYERİ AÇMA İZİN HARCİ	20.000,00	0,00	15.606,92	15.606,92	15.606,92	0,00	15.606,92	0,00	100,00	
1 6 9 56	ÖLÇÜ VE TARTI ALETLERİ MUAYENE HARCİ	1.000,00	0,00	41,00	41,00	41,00	0,00	41,00	0,00	100,00	
1 6 9 57	TATİL GÜNLERİNDE ÇALIŞMA RUHSATI HARCİ	10.000,00	0,00	0,00	0,00	0,00	0,00	0,00	0,00	0,00	
1 6 9 58	TELLALLIK HARCİ	150.000,00	0,00	90.455,00	90.455,00	90.455,00	0,00	90.455,00	0,00	100,00	
1 6 9 60	YAPI KULLANMA İZİN HARCİ	150.000,00	0,00	43.950,00	43.950,00	43.950,00	0,00	43.950,00	0,00	100,00	
1 6 9 99	DİĞER HARÇLAR	500.000,00	0,00	829.088,63	829.088,63	829.088,63	0,00	829.088,63	0,00	100,00	
1 9	BAŞKA YERDE SINIFLANDIRILAN VERGİLER	1.000,00	0,00	0,00	0,00	0,00	0,00	0,00	0,00	0,00	
1 9 9	BAŞKA YERDE SINIFLANDIRILAN VERGİLER	1.000,00	0,00	0,00	0,00	0,00	0,00	0,00	0,00	0,00	
1 9 9 99	BAŞKA YERDE SINIFLANDIRILAN DİĞER VERGİLER	1.000,00	0,00	0,00	0,00	0,00	0,00	0,00	0,00	0,00	
3	TEŞEBBÜS VE MÜLKİYET GELİRİ	4.548.000,00	285.176,47	4.875.736,99	5.160.913,46	4.884.071,66	682,12	4.883.389,54	276.841,80	94,62	
3 1	MAL VE HİZMET SATIŞ GELİRLERİ	4.067.000,00	0,00	4.088.380,24	4.088.380,24	4.088.380,24	555,00	4.087.825,24	0,00	99,99	
3 1 1	MAL SATIŞ GELİRLERİ	75.000,00	0,00	57.951,75	57.951,75	57.951,75	0,00	57.951,75	0,00	100,00	
3 1 1 1	ŞARTNAME , BASILILIRAK, FORM, SATIŞ GELİRLERİ	70.000,00	0,00	57.951,75	57.951,75	57.951,75	0,00	57.951,75	0,00	100,00	
3 1 1 99	DİĞER MAL SATIŞ GELİRLERİ	5.000,00	0,00	0,00	0,00	0,00	0,00	0,00	0,00	0,00	
3 1 2	HİZMET GELİRLERİ	3.992.000,00	0,00	4.030.428,49	4.030.428,49	4.030.428,49	555,00	4.029.873,49	0,00	99,99	
3 1 2 2	MUAYENE, DENETİM VE KONTROL ÜCRETLERİ	80.000,00	0,00	148.246,46	148.246,46	148.246,46	0,00	148.246,46	0,00	100,00	

T.C.
NARLIDERE BELEDİYE BAŞKANLIĞI
Bütçe Gelir Kesin Hesap Cetveli

Tarih Aralığı 01.01.2017 - 31.12.2017

Bütçe Yılı 2017

Kurumu NARLIDERE BELEDİYE BAŞKANLIĞI

GELİRİN KODU	AÇIKLAMA	A BÜTÇE İLE TAHMİN EDİLEN	B DEVREDEN GELİR TAHAKKUKU	C 2017 YILI TAHAKKUKU	D TOPLAM TAHAKKUK (B+C)	E 2017 YILI TAHSİLATI	F TAHSİLATтан RED VE İADELER	G 2017 YILI NET TAHSİLATI	H GELECEK YILA DEVREDEN TAHAKKUK	I TAHSİLAT ORANI %
3 1 2 11	İLAN VE REKLAM GELİRLERİ	5.000,00	0,00	0,00	0,00	0,00	0,00	0,00	0,00	0,00
3 1 2 36	SOSYAL TESİS İŞLETME GELİRLERİ	500,00	0,00	0,00	0,00	0,00	0,00	0,00	0,00	0,00
3 1 2 51	ÇEVRE VE ESENLIK HİZMETLERİNE İLİŞKİN GELİRLER	3.800.000,00	0,00	3.783.317,03	3.783.317,03	3.783.317,03	0,00	3.783.317,03	0,00	100,00
3 1 2 54	EKONOMİK HİZMETLERE İLİŞKİN GELİRLER	500,00	0,00	22.145,00	22.145,00	22.145,00	0,00	22.145,00	0,00	100,00
3 1 2 55	KÜLTÜREL HİZMETLERE İLİŞKİN GELİRLER	5.000,00	0,00	0,00	0,00	0,00	0,00	0,00	0,00	0,00
3 1 2 56	SAĞLIK HİZMETLERİNE İLİŞKİN GELİRLER	500,00	0,00	80,00	80,00	80,00	0,00	80,00	0,00	100,00
3 1 2 57	SOSYAL HİZMETLERİNE İLİŞKİN GELİRLER	500,00	0,00	0,00	0,00	0,00	0,00	0,00	0,00	0,00
3 1 2 99	DİĞER HİZMET GELİRLERİ	100.000,00	0,00	76.640,00	76.640,00	76.640,00	555,00	76.085,00	0,00	99,28
3 5	KURUMLAR KARLARI	0,00	0,00	158,54	158,54	158,54	0,00	158,54	0,00	100,00
3 5 5	MAHALLİ İDARELER	0,00	0,00	158,54	158,54	158,54	0,00	158,54	0,00	100,00
3 5 5 54	EKONOMİK HİZMETLERİNE İLİŞKİN KURUMLARIN KARI	0,00	0,00	158,54	158,54	158,54	0,00	158,54	0,00	100,00
3 6	KİRA GELİRLERİ	481.000,00	285.176,47	787.198,21	1.072.374,68	795.532,88	127,12	795.405,76	276.841,80	74,17
3 6 1	TAŞINMAZ KİRALARI	461.000,00	285.176,47	770.975,63	1.056.152,10	779.310,30	0,00	779.310,30	276.841,80	73,79
3 6 1 3	SOSYAL TESİS KİRA GELİRLERİ	50.000,00	0,00	23.050,00	23.050,00	23.050,00	0,00	23.050,00	0,00	100,00
3 6 1 4	SPOR TESİSİ KİRA GELİRLERİ	1.000,00	0,00	0,00	0,00	0,00	0,00	0,00	0,00	0,00
3 6 1 5	KÜLTÜR AMAÇLI TESİS KİRA GELİRLERİ	10.000,00	1.850,00	0,00	1.850,00	0,00	0,00	0,00	1.850,00	0,00
3 6 1 99	DİĞER TAŞINMAZ KİRA GELİRLERİ	400.000,00	283.326,47	747.925,63	1.031.252,10	756.260,30	0,00	756.260,30	274.991,80	73,33
3 6 2	TAŞINIR KİRALARI	20.000,00	0,00	16.222,58	16.222,58	16.222,58	127,12	16.095,46	0,00	99,22

Tarih Aralığı		01.01.2017 - 31.12.2017								
Bütçe Yılı		2017								
Kurumu										
NARLIDERE BELEDİYE BAŞKANLIĞI										
GELİRİN KODU	AÇIKLAMA	A BÜTÇE İLE TAHMİN EDİLEN	B DEVREDEN GELİR TAHAKKUKU	C 2017 YILI TAHAKKUKU	D TOPLAM TAHAKKUK (B+C)	E 2017 YILI TAHSİLATI	F TAHSİLATTAN RED VE İADELER	G 2017 YILI NET TAHSİLATI	H GELECEK YILA DEVREDEN TAHAKK.	I TAHSİLAT ORANI %
3 6 2 1	TAŞINIR KİRA GELİRLERİ	20.000,00	0,00	16.222,58	16.222,58	16.222,58	127,12	16.095,46	0,00	99,22
4	ALINAN BAĞIŞ VE YARDIMLAR İLE ÖZEL GELİRLER	1.225.000,00	0,00	103.459,80	103.459,80	103.459,80	0,00	103.459,80	0,00	100,00
4 3	DiĞER İDARELERDEN ALINAN BAĞIŞ VE YARDIMLAR	525.000,00	0,00	103.459,80	103.459,80	103.459,80	0,00	103.459,80	0,00	100,00
4 3 2	SERMAYE	525.000,00	0,00	103.459,80	103.459,80	103.459,80	0,00	103.459,80	0,00	100,00
4 3 2 2	MAHALLİ İDARELERDEN ALINAN BAĞIŞ VE YARDIMLAR	525.000,00	0,00	103.459,80	103.459,80	103.459,80	0,00	103.459,80	0,00	100,00
4 4	KURUMLARDAN VE KİŞİLERDEN ALINAN YARDIM VE BAĞIŞLA	50.000,00	0,00	0,00	0,00	0,00	0,00	0,00	0,00	0,00
4 4 1	CARİ	50.000,00	0,00	0,00	0,00	0,00	0,00	0,00	0,00	0,00
4 4 1 2	KİŞİLERDEN ALINAN BAĞIŞ VE YARDIMLAR	50.000,00	0,00	0,00	0,00	0,00	0,00	0,00	0,00	0,00
4 5	PROJE YARDIMLARI	650.000,00	0,00	0,00	0,00	0,00	0,00	0,00	0,00	0,00
4 5 1	CARİ	50.000,00	0,00	0,00	0,00	0,00	0,00	0,00	0,00	0,00
4 5 1 9	DiĞERLERİNDEN ALINAN PROJE YARDIMLARI	50.000,00	0,00	0,00	0,00	0,00	0,00	0,00	0,00	0,00
4 5 2	SERMAYE	600.000,00	0,00	0,00	0,00	0,00	0,00	0,00	0,00	0,00
4 5 2 5	MAHALLİ İDARELERDEN ALINAN PROJE YARDIMLARI	600.000,00	0,00	0,00	0,00	0,00	0,00	0,00	0,00	0,00
5	DiĞER GELİRLER	16.464.000,00	1.788.454,47	16.759.275,36	18.547.729,83	16.705.525,30	3.036,20	16.702.489,10	1.842.204,53	90,05
5 1	FAİZ GELİRLERİ	602.000,00	0,00	596.600,54	596.600,54	596.600,54	1.524,85	595.075,69	0,00	99,74
5 1 8	VERGİ, RESİM VE HARÇ GEÇİKME FAİZLERİ	600.000,00	0,00	383.717,81	383.717,81	383.717,81	1.524,85	382.192,96	0,00	99,60
5 1 8 1	VERGİ, RESİM VE HARÇ GEÇİKME FAİZLERİ	600.000,00	0,00	383.717,81	383.717,81	383.717,81	1.524,85	382.192,96	0,00	99,60
5 1 9	DiĞER FAİZLER	2.000,00	0,00	212.882,73	212.882,73	212.882,73	0,00	212.882,73	0,00	100,00

T.C.
NARLIDERE BELEDİYE BAŞKANLIĞI
Bütçe Gelir Kesin Hesap Cetveli

Tarih Aralığı		NARLIDERE BELEDİYE BAŞKANLIĞI									
Bütçe Yılı		NARLIDERE BELEDİYE BAŞKANLIĞI									
Kurumu		NARLIDERE BELEDİYE BAŞKANLIĞI									
GELİRİN KODU	AÇIKLAMA	A	B	C	D	E	F	G	H	I	
		BÜTÇE İLE TAHMİN EDİLEN	DEVREDEN GELİR TAHAKKUKU	2017 YILI TAHAKKUKU	TOPLAM TAHAKKUK (B+C)	2017 YILI TAHŞİLATI	TAHŞİLATTA RED VE İADELER	2017 YILI NET TAHŞİLATI	GELECEK YILA DEVREDEN TAHAK.	TAHŞİLAT ORANI %	
5 1 9 1	KİŞİLERDEN ALACAKLAR FAİZLERİ	1.000,00	0,00	0,00	0,00	0,00	0,00	0,00	0,00	0,00	
5 1 9 3	MEVDUAT FAİZLERİ	0,00	0,00	212.882,73	212.882,73	212.882,73	0,00	212.882,73	0,00	100,00	
5 1 9 99	DİĞER FAİZLER	1.000,00	0,00	0,00	0,00	0,00	0,00	0,00	0,00	0,00	
5 2 2	KİŞİ VE KURUMLARDNA ALINAN PAYLAR	14.615.000,00	181,04	15.384.048,95	15.384.229,99	15.384.114,60	0,00	15.384.114,60	115,39	100,00	
5 2 2	VERGİ VE HARC GELİRLERİNDEN ALINAN PAYLAR	13.560.000,00	0,00	14.124.106,53	14.124.106,53	14.124.106,53	0,00	14.124.106,53	0,00	100,00	
5 2 2 51	MERKEZİ İDARE VERGİ GELİRLERİNDEN ALINAN PAYLAR	13.000.000,00	0,00	13.539.438,04	13.539.438,04	13.539.438,04	0,00	13.539.438,04	0,00	100,00	
5 2 2 52	ÇEVRE TEMİZLİK VERGİSİNDEN ALINAN PAYLAR	560.000,00	0,00	584.668,49	584.668,49	584.668,49	0,00	584.668,49	0,00	100,00	
5 2 4	KAMU HARCLARINA KATILMA PAYI	1.000.000,00	181,04	1.161.893,63	1.162.074,67	1.161.959,28	0,00	1.161.959,28	115,39	99,99	
5 2 4 53	YOL HARCAMALARINA KATILMA PAYI	1.000.000,00	181,04	1.161.893,63	1.162.074,67	1.161.959,28	0,00	1.161.959,28	115,39	99,99	
5 2 8	MAHALLİ İDARELERE AİT PAYLAR	50.000,00	0,00	98.046,99	98.046,99	98.046,99	0,00	98.046,99	0,00	100,00	
5 2 8 52	MÜZE GİRİŞ ÜCRETLERİNDEN ALINAN PAYLAR	5.000,00	0,00	45.325,95	45.325,95	45.325,95	0,00	45.325,95	0,00	100,00	
5 2 8 54	OTOPARK GELİRLERİNDEN İLÇE VE İLK KADEME BELEDİYELEİ PAYLARI	25.000,00	0,00	27.168,24	27.168,24	27.168,24	0,00	27.168,24	0,00	100,00	
5 2 8 99	MAHALLİ İDARELERE AİT DİĞER PAYLAR	20.000,00	0,00	25.552,80	25.552,80	25.552,80	0,00	25.552,80	0,00	100,00	
5 2 9	DİĞER PAYLAR	5.000,00	0,00	1,80	1,80	1,80	0,00	1,80	0,00	100,00	
5 2 9 99	DİĞER PAYLAR	5.000,00	0,00	1,80	1,80	1,80	0,00	1,80	0,00	100,00	
5 3	PARA CEZALARI	1.125.000,00	1.788.273,43	478.900,15	2.267.173,58	425.084,44	1.065,16	424.019,28	1.842.089,14	18,70	
5 3 2	İDARİ PARA CEZALARI	500.000,00	1.016.401,53	347.440,54	1.363.842,07	79.650,39	0,00	79.650,39	1.284.191,68	5,84	

T.C.
NARLIDERE BELEDİYE BAŞKANLIĞI
Bütçe Gelir Kesin Hesap Cetveli

Tarih Aralığı		NARLIDERE BELEDİYE BAŞKANLIĞI									
01.01.2017 - 31.12.2017											
Bütçe Yılı		2017									
Kurumu		NARLIDERE BELEDİYE BAŞKANLIĞI									
GELİRİN KODU	AÇIKLAMA	A	B	C	D	E	F	G	H	I	
		BÜTÇE İLE TAHMİN EDİLEN	DEVREDEN GELİR TAHAKKUKU	2017 YILI TAHAKKUKU	TOPLAM TAHAKKUK (B + C)	2017 YILI TAHSİLATI	TAHSİLATTAN RED VE İADELER	2017 YILI NET TAHSİLATI	GELECEK YILA DEVREDEN TAHAK.	TAHSİLAT ORANI %	
5 3 2 99	DIĞER İDARİ PARA CEZALARI	500.000,00	1.016.401,53	347.440,54	1.363.842,07	79.650,39	0,00	79.650,39	1.284.191,68	5,84	
5 3 4	VERGİ CEZALARI	614.000,00	771.828,26	131.459,61	903.287,87	345.408,39	1.065,16	344.343,23	557.879,48	38,12	
5 3 4 1	VERGİ VE DİĞER AMME ALACAKLARI GECİKME ZAMLARI	1.000,00	0,00	0,00	0,00	0,00	0,00	0,00	0,00	0,00	
5 3 4 5	6111 SAYILI KANUN KAPSAMINDA GEÇ ÖDEME ZAMMI	1.000,00	0,00	0,00	0,00	0,00	0,00	0,00	0,00	0,00	
5 3 4 6	6111 SAYILI KANUN KAPSAMINDA TÜFE/ÜFE TUTARI	1.000,00	983,48	-983,48	0,00	0,00	0,00	0,00	0,00	0,00	
5 3 4 7	6111 SAYILI KANUN KAPSAMINDA KATSAYI TUTARI	1.000,00	940,72	-940,72	0,00	0,00	0,00	0,00	0,00	0,00	
5 3 4 8	6552 SAYILI KANUN GEÇ ÖDEME ZAMMI	2.000,00	0,00	0,00	0,00	0,00	0,00	0,00	0,00	0,00	
5 3 4 9	6552 SAYILI KANUN KAPSAMINDA TÜFE/ÜFE TUTARI	218.000,00	76.802,26	-47.841,68	28.960,58	28.662,82	0,00	28.662,82	297,76	98,97	
5 3 4 10	6552 SAYILI KANUN KAPSAMINDA KATSAYI TUTARI	90.000,00	65.724,65	-45.631,69	20.092,96	19.883,57	0,00	19.883,57	209,39	98,96	
5 3 4 12	6736 SAYILI KANUN KAPSAMINDA TÜFE/ÜFE TUTARI	0,00	105.507,72	53.567,76	159.075,48	65.059,95	359,23	64.700,72	94.015,53	40,67	
5 3 4 13	6736 SAYILI KANUN KAPSAMINDA KATSAYI TUTARI	0,00	106.367,65	84.272,51	190.640,16	61.315,52	460,60	60.854,92	129.374,64	31,92	
5 3 4 15	7020 SAYILI KANUN KAPSAMINDA TÜFE/ÜFE TUTARI	0,00	0,00	23.147,50	23.147,50	17.574,21	0,00	17.574,21	5.573,29	75,92	
5 3 4 16	7020 SAYILI KANUN KAPSAMINDA KATSAYI TUTARI	0,00	0,00	16.123,09	16.123,09	4.278,86	0,00	4.278,86	11.844,23	26,54	
5 3 4 91	USULSÜZLÜK VERGİ ZAYFI VE KAÇAKÇILIK CEZALARI	250.000,00	414.543,78	50.704,32	465.248,10	148.633,46	245,33	148.388,13	316.614,64	31,89	
5 3 4 99	DIĞER VERGİ CEZALARI	50.000,00	958,00	-958,00	0,00	0,00	0,00	0,00	0,00	0,00	
5 3 9	DIĞER PARA CEZALARI	11.000,00	43,64	0,00	43,64	25,66	0,00	25,66	17,98	58,80	
5 3 9 2	ZAMANINDA ÖDENMEYEN ÜCR GEL. ALINACAK GECİKME ZAMLARI	10.000,00	43,64	0,00	43,64	25,66	0,00	25,66	17,98	58,80	

T.C.
NARLIDERE BELEDİYE BAŞKANLIĞI
Bütçe Gelir Kesin Hesap Cetveli

Tarih Aralığı		NARLIDERE BELEDİYE BAŞKANLIĞI									
01.01.2017 - 31.12.2017											
Bütçe Yılı		2017									
Kurumu		NARLIDERE BELEDİYE BAŞKANLIĞI									
GELİRİN KODU	ACIKLAMA	A	B	C	D	E	F	G	H	I	
		BÜTÇE İLE TAHMİN EDİLEN	DEVREDEN GELİR TAHAKKUKU	2017 YILI TAHAKKUKU	TOPLAM TAHAKKUK (B + C)	2017 YILI TAHSİLATI	TAHSİLATTAN RED VE İADELER	2017 YILI NET TAHSİLATI	GELECEK YILA DEVREDEN TAHAKK.	TAHSİLAT ORANI %	
5 3 9 99	YUKARIDA TANIMLANMAYAN DİĞER PARA CEZALARI	1.000,00	0,00	0,00	0,00	0,00	0,00	0,00	0,00	0,00	
5 9	DİĞER ÇEŞİTLİ GELİRLER	122.000,00	0,00	299.725,72	299.725,72	299.725,72	446,19	299.279,53	0,00	99,85	
5 9 1	DİĞER ÇEŞİTLİ GELİRLER	122.000,00	0,00	299.725,72	299.725,72	299.725,72	446,19	299.279,53	0,00	99,85	
5 9 1 1	İRAT KAYDEDİLECEK NAKDİ TEMİNATLAR	1.000,00	0,00	0,00	0,00	0,00	0,00	0,00	0,00	0,00	
5 9 1 3	İRAT KAYDEDİLECEK TEMİNAT MEKTUPLARI	1.000,00	0,00	0,00	0,00	0,00	0,00	0,00	0,00	0,00	
5 9 1 6	KİŞİLERDEN ALACAKLAR	20.000,00	0,00	12.953,00	12.953,00	12.953,00	0,00	12.953,00	0,00	100,00	
5 9 1 99	YUKARIDA TANIMLANMAYAN DİĞER ÇEŞİTLİ GELİRLER	100.000,00	0,00	286.772,72	286.772,72	286.772,72	446,19	286.326,53	0,00	99,84	
6	SERMAYE GELİRLERİ	9.078.000,00	10.606,06	8.428.156,32	8.438.762,38	8.438.762,38	0,00	8.438.762,38	0,00	100,00	
6 1	TAŞINMAZ SATIŞ GELİRLERİ	9.076.000,00	9.900,00	8.426.472,60	8.436.372,60	8.436.372,60	0,00	8.436.372,60	0,00	100,00	
6 1 3	DİĞER BİNA SATIŞ GELİRLERİ	8.775.000,00	0,00	6.155.500,00	6.155.500,00	6.155.500,00	0,00	6.155.500,00	0,00	100,00	
6 1 3 1	DİĞER BİNA SATIŞ GELİRLERİ	8.775.000,00	0,00	6.155.500,00	6.155.500,00	6.155.500,00	0,00	6.155.500,00	0,00	100,00	
6 1 5	ARSA SATIŞI	300.000,00	9.900,00	2.270.972,60	2.280.872,60	2.280.872,60	0,00	2.280.872,60	0,00	100,00	
6 1 5 1	ARSA SATIŞI	300.000,00	9.900,00	2.270.972,60	2.280.872,60	2.280.872,60	0,00	2.280.872,60	0,00	100,00	
6 1 9	DİĞER TAŞINMAZ SATIŞ GELİRLERİ	1.000,00	0,00	0,00	0,00	0,00	0,00	0,00	0,00	0,00	
6 1 9 99	DİĞER TAŞINMAZ SATIŞ GELİRLERİ	1.000,00	0,00	0,00	0,00	0,00	0,00	0,00	0,00	0,00	
6 2	TAŞINIR SATIŞ GELİRLERİ	2.000,00	706,06	1.683,72	2.389,78	2.389,78	0,00	2.389,78	0,00	100,00	
6 2 1	TAŞINIR SATIŞ GELİRLERİ	2.000,00	706,06	1.683,72	2.389,78	2.389,78	0,00	2.389,78	0,00	100,00	
6 2 1 1	TAŞINIR SATIŞ GELİRLERİ	2.000,00	706,06	1.683,72	2.389,78	2.389,78	0,00	2.389,78	0,00	100,00	

41

T.C.
NARLİDERE BELEDİYE BAŞKANLIĞI
Bütçe Gelir Kesin Hesap Cetveli

Tarih Aralığı		NARLİDERE BELEDİYE BAŞKANLIĞI									
01.01.2017 - 31.12.2017											
Bütçe Yılı		2017									
Kurumu		NARLİDERE BELEDİYE BAŞKANLIĞI									
GELİRİN KODU	AÇIKLAMA	A	B	C	D	E	F	G	H	I	
		BÜTÇE İLE TAHMİN EDİLEN	DEVREDEN GELİR TAHAKKUKU	2017 YILI TAHAKKUKU	TOPLAM TAHAKKUK (B+C)	2017 YILI TAHSİLATI	TAHSİLATTAN RED VE İADELER	2017 YILI NET TAHSİLATI	GELECEK YILA DEVREDEN TAHAH.	TAHSİLAT ORANI %	
9	RED VE İADELER (-)	-113.000,00	0,00	0,00	0,00	0,00	0,00	0,00	0,00	0,00	
9 1	VERGİ GELİRLERİ	-105.000,00	0,00	0,00	0,00	0,00	0,00	0,00	0,00	0,00	
9 1 2	MÜLKİYET ÜZERİNDEN ALINAN VERGİLER	-100.000,00	0,00	0,00	0,00	0,00	0,00	0,00	0,00	0,00	
9 1 2 9	MÜLKİYET ÜZERİNDEN ALINAN DİĞER VERGİLER	-100.000,00	0,00	0,00	0,00	0,00	0,00	0,00	0,00	0,00	
9 1 6	HARÇLAR	-5.000,00	0,00	0,00	0,00	0,00	0,00	0,00	0,00	0,00	
9 1 6 9	DİĞER HARÇLAR	-5.000,00	0,00	0,00	0,00	0,00	0,00	0,00	0,00	0,00	
9 3	TEŞEBBÜS VE MÜLKİYET GELİRLERİ	-2.000,00	0,00	0,00	0,00	0,00	0,00	0,00	0,00	0,00	
9 3 1	MAL VE HİZMET SATIŞ GELİRLERİ	-2.000,00	0,00	0,00	0,00	0,00	0,00	0,00	0,00	0,00	
9 3 1 2	HİZMET SATIŞ GELİRLERİ	-2.000,00	0,00	0,00	0,00	0,00	0,00	0,00	0,00	0,00	
9 5	DİĞER GELİRLER	-6.000,00	0,00	0,00	0,00	0,00	0,00	0,00	0,00	0,00	
9 5 2	KİŞİ VE KURUMLARDNA ALINAN PAYLAR	-5.000,00	0,00	0,00	0,00	0,00	0,00	0,00	0,00	0,00	
9 5 2 4	KAMU HARÇLARINA KATILMA PAYI	-5.000,00	0,00	0,00	0,00	0,00	0,00	0,00	0,00	0,00	
9 5 9	DİĞER ÇEŞİTLİ GELİRLER	-1.000,00	0,00	0,00	0,00	0,00	0,00	0,00	0,00	0,00	
9 5 9 99	YUKARIDA TANIMLANMAYAN DİĞER ÇEŞİTLİ GELİRLER	-1.000,00	0,00	0,00	0,00	0,00	0,00	0,00	0,00	0,00	
Toplam		52.000.000,00	8.688.716,55	46.960.382,15	55.649.098,70	44.233.584,70	90.417,94	44.143.166,76	11.415.514,00		

*FİNANSMANIN
EKONOMİK
SINIFLANDIRMASI
KESİN HESAP
CETVELİ
(Örnek-31)*

BELEDİYESİ

FİNANSMANIN EKONOMİK SINIFLANDIRMASI KESİN HESAP CETVELİ

Kurumun Adı : NARLIDERE BELEDİYE BAŞKANLIĞI

Yılı : 2017

I	II	III	IV	AÇIKLAMA	ÖNGÖRÜLEN	YIL BAŞI	YILI İÇİ GERÇEKLEŞEN	YIL GERÇEKLEŞEN
1				İÇ BORÇLANMA	0,00	0,00	0,00	0,00
1	10			TÜRK LİRASI TAHVİLLER	0,00	0,00	0,00	0,00
1	10			TÜRK LİRASI TAHVİLLER	0,00	0,00	0,00	0,00
1	10		1	İhraç	0,00	0,00	0,00	0,00
1	10		2	Ödeme	0,00	0,00	0,00	0,00
1	10	10		Bir Yıl Vadeli Türk Lirası Tahviller	0,00	0,00	0,00	0,00
1	10	10	1	İhraç	0,00	0,00	0,00	0,00
1	10	10	2	Ödeme	0,00	0,00	0,00	0,00
1	10	20		İki Yıl Vadeli Türk Lirası Tahviller	0,00	0,00	0,00	0,00
1	10	20	1	İhraç	0,00	0,00	0,00	0,00
1	10	20	2	Ödeme	0,00	0,00	0,00	0,00
1	10	30			0,00	0,00	0,00	0,00
1	20			DÖVİZE ENDEKSLİ TAHVİLLER	0,00	0,00	0,00	0,00
1	20			DÖVİZE ENDEKSLİ TAHVİLLER	0,00	0,00	0,00	0,00
1	20		1	İhraç	0,00	0,00	0,00	0,00
1	20		2	Ödeme	0,00	0,00	0,00	0,00
1	20		3	Kur Farkı	0,00	0,00	0,00	0,00
1	20	10		Bir Yıl Vadeli ABD Dolarına Endekli Tahviller	0,00	0,00	0,00	0,00
1	20	10	1	İhraç	0,00	0,00	0,00	0,00
1	20	10	2	Ödeme	0,00	0,00	0,00	0,00
20	10	3		Kur Farkı	0,00	0,00	0,00	0,00
20	11			İki Yıl Vadeli ABD Dolarına Endekli Tahviller	0,00	0,00	0,00	0,00
1	20	11	1	İhraç	0,00	0,00	0,00	0,00
1	20	11	2	Ödeme	0,00	0,00	0,00	0,00
1	20	11	3	Kur Farkı	0,00	0,00	0,00	0,00
1	20	20		Bir Yıl Vadeli Euroya Endekli Tahviller	0,00	0,00	0,00	0,00
1	20	20	1	İhraç	0,00	0,00	0,00	0,00
1	20	20	2	Ödeme	0,00	0,00	0,00	0,00
1	20	20	3	Kur Farkı	0,00	0,00	0,00	0,00
1	20	21		İki Yıl Vadeli Euroya Endekli Tahviller	0,00	0,00	0,00	0,00
1	20	21	1	İhraç	0,00	0,00	0,00	0,00
1	20	21	2	Ödeme	0,00	0,00	0,00	0,00
1	20	21	3	Kur Farkı	0,00	0,00	0,00	0,00
1	20	99			0,00	0,00	0,00	0,00
1	30			DÖVİZ CİNSİNDEN İHRAÇ EDİLEN TAHVİLLER	0,00	0,00	0,00	0,00
1	30			DÖVİZ CİNSİNDEN İHRAÇ EDİLEN TAHVİLLER	0,00	0,00	0,00	0,00
1	30		1	İhraç	0,00	0,00	0,00	0,00
1	30		2	Ödeme	0,00	0,00	0,00	0,00
1	30		3	Kur Farkı	0,00	0,00	0,00	0,00
1	30	10		ABD Doları Cinsinden Bir Yıl Vadeli Tahviller	0,00	0,00	0,00	0,00
1	30	10	1	İhraç	0,00	0,00	0,00	0,00
1	30	10	2	Ödeme	0,00	0,00	0,00	0,00
1	30	10	3	Kur Farkı	0,00	0,00	0,00	0,00
1	30	11		ABD Doları Cinsinden İki Yıl Vadeli Tahviller	0,00	0,00	0,00	0,00
1	30	11	1	İhraç	0,00	0,00	0,00	0,00
1	30	11	2	Ödeme	0,00	0,00	0,00	0,00
1	30	11	3	Kur Farkı	0,00	0,00	0,00	0,00
1	30	20		Euro Cinsinden Bir Yıl Vadeli Tahviller	0,00	0,00	0,00	0,00
1	30	20	1	İhraç	0,00	0,00	0,00	0,00
1	30	20	2	Ödeme	0,00	0,00	0,00	0,00
1	30	20	3	Kur Farkı	0,00	0,00	0,00	0,00
1	30	21		Euro Cinsinden İki Yıl Vadeli Tahviller	0,00	0,00	0,00	0,00
1	30	21	1	İhraç	0,00	0,00	0,00	0,00
1	30	21	2	Ödeme	0,00	0,00	0,00	0,00
1	30	21	3	Kur Farkı	0,00	0,00	0,00	0,00

Sayfa : 1 / 4 (Örnek31)

Örnek-31

Örnek-31

FİNANSMANIN EKONOMİK SINIFLANDIRMASI KESİN HESAP CETVELİ

Kurumun Adı : NARLIDERE BELEDİYE BAŞKANLIĞI

Yılı : 2017

I	II	III	IV	AÇIKLAMA	ÖNGÖRÜLEN	YIL BAŞI	YILI İÇİ GERÇEKLEŞEN	YIL GERÇEKLEŞEN
1	30	99			0,00	0,00	0,00	0,00
1	40			TÜRK LİRASI BONOLAR	0,00	0,00	0,00	0,00
1	40			TÜRK LİRASI BONOLAR	0,00	0,00	0,00	0,00
1	40		1	İhraç	0,00	0,00	0,00	0,00
1	40		2	Ödeme	0,00	0,00	0,00	0,00
1	40	10		Üç Ay Vadeli Türk Lirası Bonolar	0,00	0,00	0,00	0,00
1	40	10	1	İhraç	0,00	0,00	0,00	0,00
1	40	10	2	Ödeme	0,00	0,00	0,00	0,00
1	40	20		Altı Ay Vadeli Türk Lirası Bonolar	0,00	0,00	0,00	0,00
1	40	20	1	İhraç	0,00	0,00	0,00	0,00
1	40	20	2	Ödeme	0,00	0,00	0,00	0,00
1	40	30			0,00	0,00	0,00	0,00
1	50			DÖVİZE ENDEKSLİ BONOLAR	0,00	0,00	0,00	0,00
1	50			DÖVİZE ENDEKSLİ BONOLAR	0,00	0,00	0,00	0,00
1	50		1	İhraç	0,00	0,00	0,00	0,00
1	50		2	Ödeme	0,00	0,00	0,00	0,00
1	50		3	Kur Farkı	0,00	0,00	0,00	0,00
1	50	10		ABD Dolarına Endeksli Üç Ay Vadeli Bonolar	0,00	0,00	0,00	0,00
1	50	10	1	İhraç	0,00	0,00	0,00	0,00
1	50	10	2	Ödeme	0,00	0,00	0,00	0,00
1	50	10	3	Kur Farkı	0,00	0,00	0,00	0,00
1	50	11		ABD Dolarına Endeksli Altı Ay Vadeli Bonolar	0,00	0,00	0,00	0,00
1	50	11	1	İhraç	0,00	0,00	0,00	0,00
1	50	11	2	Ödeme	0,00	0,00	0,00	0,00
1	50	11	3	Kur Farkı	0,00	0,00	0,00	0,00
1	50	20		Euroya Endeksli Üç Ay Vadeli Bonolar	0,00	0,00	0,00	0,00
1	50	20	1	İhraç	0,00	0,00	0,00	0,00
1	50	20	2	Ödeme	0,00	0,00	0,00	0,00
1	50	20	3	Kur Farkı	0,00	0,00	0,00	0,00
1	50	21		Euroya Endeksli Altı Ay Vadeli Bonolar	0,00	0,00	0,00	0,00
1	50	21	1	İhraç	0,00	0,00	0,00	0,00
1	50	21	2	Ödeme	0,00	0,00	0,00	0,00
1	50	21	3	Kur Farkı	0,00	0,00	0,00	0,00
1	50	99		0,00	0,00	0,00	0,00
1	60			DÖVİZ CİNSİNDEN İHRAÇ EDİLEN BONOLAR	0,00	0,00	0,00	0,00
1	60			DÖVİZ CİNSİNDEN İHRAÇ EDİLEN BONOLAR	0,00	0,00	0,00	0,00
1	60		1	İhraç	0,00	0,00	0,00	0,00
1	60		2	Ödeme	0,00	0,00	0,00	0,00
1	60		3	Kur Farkı	0,00	0,00	0,00	0,00
1	60	10		ABD Dolarına Endeksli Üç Ay Vadeli Bonolar	0,00	0,00	0,00	0,00
1	60	10	1	İhraç	0,00	0,00	0,00	0,00
1	60	10	2	Ödeme	0,00	0,00	0,00	0,00
1	60	10	3	Kur Farkı	0,00	0,00	0,00	0,00
1	60	11		ABD Doları Cinsinden Altı Ay Vadeli Bonolar	0,00	0,00	0,00	0,00
1	60	11	1	İhraç	0,00	0,00	0,00	0,00
1	60	11	2	Ödeme	0,00	0,00	0,00	0,00
1	60	11	3	Kur Farkı	0,00	0,00	0,00	0,00
1	60	20		Euro Cinsinden Üç Ay Vadeli Bonolar	0,00	0,00	0,00	0,00
1	60	20	1	İhraç	0,00	0,00	0,00	0,00
1	60	20	2	Ödeme	0,00	0,00	0,00	0,00
1	60	20	3	Kur Farkı	0,00	0,00	0,00	0,00
1	60	21		Euro Cinsinden Altı Ay Vadeli Bonolar	0,00	0,00	0,00	0,00
1	60	21	1	İhraç	0,00	0,00	0,00	0,00
1	60	21	2	Ödeme	0,00	0,00	0,00	0,00
1	60	21	3	Kur Farkı	0,00	0,00	0,00	0,00

45

FİNANSMANIN EKONOMİK SINIFLANDIRMASI KESİN HESAP CETVELİ

Kurumun Adı : NARLIDERE BELEDİYE BAŞKANLIĞI
Yılı : 2017

I	II	III	IV	AÇIKLAMA	ÖNGÖRÜLEN	YIL BAŞI	YILI İÇİ GERÇEKLEŞEN	YIL GERÇEKLEŞEN
1	60	99			0,00	0,00	0,00	0,00
1	70			BAŞKA YERDE SINIFLANDIRILMAMIŞ UZUN VADELİ TAHVİLL	0,00	0,00	0,00	0,00
1	80			BAŞKA YERDE SINIFLANDIRILMAMIŞ KISA VADELİ TAHVİLL	0,00	0,00	0,00	0,00
1	90			DIĞER YÜKÜMLÜLÜKLER	0,00	0,00	0,00	0,00
1	90	51		İller Bankasından	0,00	0,00	0,00	0,00
1	90	51	1	Borçlanma	0,00	0,00	0,00	0,00
1	90	51	2	Ödeme	0,00	0,00	0,00	0,00
1	90	52		Diđer Bankalardan	0,00	0,00	0,00	0,00
1	90	52	1	Borçlanma	0,00	0,00	0,00	0,00
1	90	52	2	Ödeme	0,00	0,00	0,00	0,00
1	90	53		Diđer	0,00	0,00	0,00	0,00
1	90	53	1	Borçlanma	0,00	0,00	0,00	0,00
1	90	53	2	Ödeme	0,00	0,00	0,00	0,00
2				DIŞ BORÇLANMA	0,00	0,00	0,00	0,00
2	10			UZUN VADELİ TAHVİLLER	0,00	0,00	0,00	0,00
2	10			UZUN VADELİ TAHVİLLER	0,00	0,00	0,00	0,00
2	10		1	İhraç	0,00	0,00	0,00	0,00
2	10		2	Ödeme	0,00	0,00	0,00	0,00
2	10		3	Kur Farkı	0,00	0,00	0,00	0,00
2	10	10		ABD Doları Cinsinden Bir Yıl Vadeli Tahviller	0,00	0,00	0,00	0,00
2	10	10	1	İhraç	0,00	0,00	0,00	0,00
2	10	10	2	Ödeme	0,00	0,00	0,00	0,00
2	10	10	3	Kur Farkı	0,00	0,00	0,00	0,00
2	10	20		EuroCinsinden Bir Yıl VadeliTahviller	0,00	0,00	0,00	0,00
2	10	20	1	İhraç	0,00	0,00	0,00	0,00
2	10	20	2	Ödeme	0,00	0,00	0,00	0,00
2	10	20	3	Kur Farkı	0,00	0,00	0,00	0,00
2	10	99			0,00	0,00	0,00	0,00
2	20			KISA VADELİ BONOLAR	0,00	0,00	0,00	0,00
2	20			KISA VADELİ BONOLAR	0,00	0,00	0,00	0,00
2	20		1	İhraç	0,00	0,00	0,00	0,00
2	20		2	Ödeme	0,00	0,00	0,00	0,00
2	20		3	Kur Farkı	0,00	0,00	0,00	0,00
2	20	10		ABD Doları Cinsinden AltıAy Vadeli Bonolar	0,00	0,00	0,00	0,00
2	20	10	1	İhraç	0,00	0,00	0,00	0,00
2	20	10	2	Ödeme	0,00	0,00	0,00	0,00
2	20	10	3	Kur Farkı	0,00	0,00	0,00	0,00
2	20	20		Euro Cinsinden AltıAy Vadeli Bonolar	0,00	0,00	0,00	0,00
2	20	20	1	İhraç	0,00	0,00	0,00	0,00
2	20	20	2	Ödeme	0,00	0,00	0,00	0,00
2	20	20	3	Kur Farkı	0,00	0,00	0,00	0,00
2	20	99			0,00	0,00	0,00	0,00
2	30			BAŞKA YERDE SINIFLANDIRILMAMIŞ UZUN VADELİ TAHVİLL	0,00	0,00	0,00	0,00
2	40			BAŞKA YERDE SINIFLANDIRILMAMIŞ KISA VADELİ TAHVİLL	0,00	0,00	0,00	0,00
2	50			DIĞER YÜKÜMLÜLÜKLER	0,00	0,00	0,00	0,00
2	50	51		Yabancı Bankalar	0,00	0,00	0,00	0,00
2	50	51	1	Borçlanma	0,00	0,00	0,00	0,00
2	50	51	2	Ödeme	0,00	0,00	0,00	0,00
2	50	51	3	Kur Farkı	0,00	0,00	0,00	0,00
2	50	52		Diđer Yabancı Mali Kuruluşlar	0,00	0,00	0,00	0,00
2	50	52	1	Borçlanma	0,00	0,00	0,00	0,00
2	50	52	2	Ödeme	0,00	0,00	0,00	0,00
2	50	52	3	Kur Farkı	0,00	0,00	0,00	0,00
3				LIKİDİTE AMAÇLI TUTULAN NAKİT, MEVDUAT VE MENKUL K	750.000,00	0,00	0,00	0,00
3	1			KASA	0,00	0,00	0,00	0,00

Sayfa : 3 / 4 (Örnek31)

Örnek-31

Örnek-31

46

FİNANSMANIN EKONOMİK SINIFLANDIRMASI KESİN HESAP CETVELİ

Kurumun Adı : NARLIDERE BELEDİYE BAŞKANLIĞI

Yılı : 2017

I	II	III	IV	AÇIKLAMA	ÖNGÖRÜLEN	YIL BAŞI	YILI İÇİ GERÇEKLEŞEN	YIL GERÇEKLEŞEN
3	1	1		Kasa	0,00	0,00	0,00	0,00
3	1	1	1	Türk Lirası Cinsinden Kasa Nakti	0,00	0,00	0,00	0,00
3	1	1	2	Döviz Cinsinden Kasa Nakti	0,00	0,00	0,00	0,00
3	2			BANKALAR	750.000,00	0,00	0,00	0,00
3	2	1		Bankalar	750.000,00	0,00	0,00	0,00
3	2	1	1	Türk Lirası Cinsinden Banka Hesapları	750.000,00	0,00	0,00	0,00
3	2	1	2	Döviz Cinsinden Banka Hesapları	0,00	0,00	0,00	0,00
3	3			MENKUL KIYMETLER	0,00	0,00	0,00	0,00
3	3	1		Hisse Senedi	0,00	0,00	0,00	0,00
3	3	1	1	Kamu Sektörü Hisse Senetleri	0,00	0,00	0,00	0,00
3	3	1	2	Özel Sektör Hisse Senetleri	0,00	0,00	0,00	0,00
3	3	2		Bono	0,00	0,00	0,00	0,00
3	3	2	1	Döviz Cinsinden Bonolar	0,00	0,00	0,00	0,00
3	3	2	2	Türk Lirası Cinsinden Bonolar	0,00	0,00	0,00	0,00
3	3	3		Tahvil	0,00	0,00	0,00	0,00
3	3	3	1	Döviz Cinsinden Tahviller	0,00	0,00	0,00	0,00
3	3	3	2	Türk Lirası Cinsinden Tahviller	0,00	0,00	0,00	0,00
3	3	9		Diğer	0,00	0,00	0,00	0,00
3	3	9	1	Senetler	0,00	0,00	0,00	0,00
3	3	9	2	Kıymetli Madenler	0,00	0,00	0,00	0,00
3	3	9	9	Diğer	0,00	0,00	0,00	0,00

*BÜTÇE
GELİRLERİNİN
EKONOMİK
SINIFLANDIRMA
TABLOSU
(Örnek-89)*

BELEDİYESİ

*BÜTÇE
GİDERLERİNİN
EKONOMİK
SINIFLANDIRMA
TABLOSU
(IV.DÜZEY)
(Örnek-93)*

B E L E D İ Y E S İ

*BÜTÇE
GİDERLERİNİN
FONKSİYONEL
SINIFLANDIRMA
TABLOSU
(Örnek-91)*

BELEDİYESİ

*BÜTÇE
GİDERLERİNİN
FİNANSAL
SINIFLANDIRMASI
TABLOSU
(Örnek-92)*

NARLIÖZERE
BELEDİYESİ



T.C.
NARLIDERE BELEDİYE BAŞKANLIĞI
2017 MALİ YILI

BÜTÇE GİDERLERİNİN FİNANSAL SINIFLANDIRILMASI

01.01.2017 - 31.12.2017

Finans Kodu	FİNANSAL AYRIM	(2015) Yılı	(2016) Yılı	Caril Yıl (2017)
8	BAĞIŞ VE YARDIMLAR	2.627.131,47	1.649.145,16	0,00
5	MAHALLİ İDARELER	38.391.361,98	39.896.063,02	45.215.258,39
	TOPLAM	41.018.493,45	41.545.208,18	45.215.258,39

*GENEL
MİZAN
(Örnek-76)*

BELEDİYESİ



T.C.
NARLIDERE BELEDİYE BAŞKANLIĞI
GEÇİCİ MİZAN

Hesap Kodu	Yardımcı Hesap Kodu	Hesap Adı	Borç Tutarı	Alacak Tutarı	Borç Kalanı	Alacak Kalanı
100		KASA HESABI	8.141.040,33	8.141.040,33	0,00	0,00
102		BANKA HESABI	69.129.769,01	63.434.212,50	5.695.556,51	0,00
103		VERİLEN ÇEKLER VE GÖNDERME EMİRLERİ HESABI (-)	63.441.063,08	63.441.063,08	0,00	0,00
108		DİĞER HAZIR DEĞERLER HESABI	7.473.762,85	7.473.762,85	0,00	0,00
109		BANKA KREDİ KARTLARINDAN ALACAKLAR HESABI	9.337.345,06	8.981.405,06	355.940,00	0,00
120		GELİRLERDEN ALACAKLAR HESABI	27.081.424,80	21.356.827,12	5.724.597,68	0,00
121		GELİRLERDEN TAKİPLİ ALACAKLAR HESABI	6.396.593,63	2.776.268,85	3.620.324,78	0,00
122		GELİRLERDEN TECİLLİ VE TEHİRLİ ALACAKLAR HESABI	1.467.358,92	1.455.986,79	11.372,13	0,00
126		VERİLEN DEPOZİTO VE TEMİNATLAR HESABI	302,50	0,00	302,50	0,00
127		DİĞER FAALİYET ALACAKLARI HESABI	986.731,78	986.731,78	0,00	0,00
140		KİŞİLERDEN ALACAKLAR HESABI	26.908,87	17.034,17	9.874,70	0,00
150		İLK MADDE VE MALZEME HESABI	3.042.502,30	2.660.967,73	381.534,57	0,00
160		İŞ AVANS VE KREDİLERİ HESABI	860.041,65	860.041,65	0,00	0,00
162		BÜTÇE DIŞI AVANS VE KREDİLER HESABI	365.127,54	172.676,16	192.451,38	0,00
190		DEVREDEN KATMA DEĞER VERGİSİ HESABI	13.490.232,76	2.486,73	13.487.746,03	0,00
220		GELİRLERDEN ALACAKLAR HESABI	1.047.747,55	518.681,04	529.066,51	0,00
222		GELİRLERDEN TECİLLİ VE TEHİRLİ ALACAKLAR HESABI	2.149.212,76	619.059,86	1.530.152,90	0,00
240		MALİ KURULUŞLARA YATIRILAN SERMAYELER HESABI	4.079.942,11	45.317,54	4.034.624,57	0,00
241		MAL VE HİZMET ÜRETEN KURULUŞLARA YATIRILAN SERMAYELER HESABI	13.500.000,00	0,00	13.500.000,00	0,00
250		ARAZİ VE ARSALAR HESABI	80.559.182,24	417.556,32	80.141.625,92	0,00
251		YERALTİ VE YERÜSTÜ DÜZENLERİ HESABI	998.419.404,13	0,00	998.419.404,13	0,00
252		BİNALAR HESABI	30.799.750,09	9.049.000,00	21.750.750,09	0,00
253		TESİS MAKİNE VE CİHAZLAR HESABI	1.140.600,11	1.970,35	1.138.629,76	0,00
254		TAŞITLAR HESABI	4.898.021,48	0,00	4.898.021,48	0,00
255		DEMİRBAŞLAR HESABI	3.316.192,34	67.675,33	3.248.517,01	0,00
257		BİRİKMİŞ AMORTİSMANLAR HESABI (-)	62.455,63	4.061.599,95	0,00	3.999.144,32
258		YAPILMAKTA OLAN YATIRIMLAR HESABI	17.684.942,82	16.992.586,43	692.356,39	0,00
260		HAKLAR HESABI	594.633,49	0,00	594.633,49	0,00
268		BİRİKMİŞ AMORTİSMANLAR HESABI (-)	0,00	594.633,49	0,00	594.633,49
294		ELDEN ÇIKARILACAK STOKLAR VE MADDİ DURAN VARLIKLAR HESABI	69.645,67	3.014,90	66.630,77	0,00
299		BİRİKMİŞ AMORTİSMANLAR HESABI (-)	3.014,90	69.419,07	0,00	66.404,17
300		BANKA KREDİLERİ HESABI	449.407,04	576.892,67	0,00	127.485,63
303		KAMU İDARELERİNE MALİ BORÇLAR HESABI	90.257,76	90.257,76	0,00	0,00
320		BÜTÇE EMANETLERİ HESABI	18.898.244,54	23.493.395,44	0,00	4.595.150,90
330		ALINAN DEPOZİTO VE TEMİNATLAR HESABI	610.818,20	909.562,52	0,00	298.744,32
333		EMANETLER HESABI	516.157,18	1.798.003,73	0,00	1.281.846,55
360		ÖDENECEK VERGİ VE FONLAR HESABI	3.985.505,59	4.423.119,62	0,00	437.614,03
361		ÖDENECEK SOSYAL GÜVENLİK KESİNTİLERİ HESABI	5.232.140,80	5.866.251,40	0,00	634.110,60

362					FONLAR VEYA DİĞER KAMU İDARELERİ ADINA YAPILAN TAHSİLAT HESABI	398.310,29	6.082.378,78	0,00	5.684.068,49
363					KAMU İDARELERİ PAYLARI HESABI	440.841,41	2.652.952,14	0,00	2.212.110,73
368					VADESTİ GEÇMİŞ ERTELENMİŞ VEYA TAKSİTLENDİRİLMİŞ VERGİ VE DİĞER YÜKÜMLÜLÜKLER HESABI	2.514.605,84	31.865.586,55	0,00	29.350.980,71
391					Hesaplanan Kdv	2.677,42	2.677,42	0,00	0,00
400					BANKA KREDİLERİ HESABI	127.485,63	244.922,80	0,00	117.437,17
472					KIDEM TAZMİNATI KARŞILIĞI HESABI	0,00	2.027.488,20	0,00	2.027.488,20
500					NET DEĞER HESABI	47.266.735,02	1.159.233.275,71	0,00	1.111.966.540,69
570					GEÇMİŞ YILLAR OLUMLU FAALİYET SONUÇLARI HESABI	0,00	2.779.314,43	0,00	2.779.314,43
580					GEÇMİŞ YILLAR OLUMSUZ FAALİYET SONUÇLARI HESABI (-)	5.483.096,25	0,00	5.483.096,25	0,00
590					DÖNEM OLUMLU FAALİYET SONUCU HESABI	358.894,28	358.894,28	0,00	0,00
600					GELİRLER HESABI	490.183,91	43.150.458,24	0,00	42.660.274,33
630					Giderler Hesabı	43.327.132,73	993,52	43.326.139,21	0,00
800					BÜTÇE GELİRLERİ HESABI	2.463,04	44.236.047,74	0,00	44.233.584,70
805					GELİR YANSITMA HESABI	44.236.047,74	92.880,98	44.143.166,76	0,00
810					BÜTÇE GELİRLERİNDEN RET VE İADELER HESABI	90.417,94	0,00	90.417,94	0,00
830					BÜTÇE GİDERLERİ HESABI	45.216.251,86	993,47	45.215.258,39	0,00
835					GİDER YANSITMA HESAPLARI	993,47	45.216.251,86	0,00	45.215.258,39
900					GÖNDERİLECEK BÜTÇE ÖDENEKLERİ HESABI	57.390.583,47	48.378.001,86	9.012.581,61	0,00
901					BÜTÇE ÖDENEKLERİ HESABI	3.898.750,00	58.126.590,00	0,00	54.227.840,00
905					ÖDENEKLİ GİDERLER HESABI	45.216.251,86	993,47	45.215.258,39	0,00
910					ALINAN TEMİNAT MEKTUPLARI HESABI	4.721.660,59	2.273.660,00	2.448.000,59	0,00
911					ALINAN TEMİNAT MEKTUPLARI EMANETLERİ HESABI	2.273.660,00	4.721.660,59	0,00	2.448.000,59
920					GİDER TAAHHÜTLERİ HESABI	11.566.821,29	8.956.847,67	2.609.973,62	0,00
921					GİDER TAAHHÜTLERİ KARŞILIĞI HESABI	8.956.847,67	11.566.821,29	0,00	2.609.973,62
990					KIRAYA VERİLEN İRTIFAK HAKKI TESİS EDİLEN MADDİ DURAN VARLIKLARIN KAYITLI DEĞERİ	504.028,10	0,00	504.028,10	0,00
999					DİĞER NAZIM HESAPLAR KARŞILIĞI HESABI	0,00	504.028,10	0,00	504.028,10
GENEL TOPLAM						1.723.832.221,32	1.723.832.221,32	1.358.072.034,16	1.358.072.034,16

Düzenleyen

Adı Soyadı :

Tarih : 31.12.2017

İmza

Düzenleyen

Adı Soyadı :

Tarih : 31.12.2017

İmza

Muhasebe Yet. Yrd.

Adı Soyadı :

Tarih : 31.12.2017

İmza

Muhasebe Yetkilisi

Adı Soyadı :

Tarih : 31.12.2017

İmza

Tarih Aralığı : 01.01.2017 - 31.12.2017							2017
Hepsi (0)							12
Hesap Kodu	Yardımcı Hesap Kodu	Hesap Adı	Borç Tutarı	Alacak Tutarı	Borç Kalanı	Alacak Kalanı	
100		KASA HESABI	8.141.040,33	8.141.040,33	0,00	0,00	
102		BANKA HESABI	69.129.769,01	63.434.212,50	5.695.556,51	0,00	
103		VERİLEN ÇEKLER VE GÖNDERME EMİRLERİ HESABI (-)	63.441.063,08	63.441.063,08	0,00	0,00	
108		DİĞER HAZİR DEĞERLER HESABI	7.473.762,85	7.473.762,85	0,00	0,00	
109		BANKA KREDİ KARTLARINDAN ALACAKLAR HESABI	9.337.345,06	8.981.405,06	355.940,00	0,00	
120		GELİRLERDEN ALACAKLAR HESABI	27.081.424,80	27.081.424,80	0,00	0,00	
121		GELİRLERDEN TAKİPLİ ALACAKLAR HESABI	12.121.191,31	2.776.268,85	9.344.922,46	0,00	
122		GELİRLERDEN TECİLLİ VE TEHİRLİ ALACAKLAR HESABI	1.467.358,92	1.455.986,79	11.372,13	0,00	
126		VERİLEN DEPOZİTO VE TEMİNATLAR HESABI	302,50	0,00	302,50	0,00	
127		DİĞER FAALİYET ALACAKLARI HESABI	986.731,78	986.731,78	0,00	0,00	
140		KİŞİLERDEN ALACAKLAR HESABI	26.908,87	17.034,17	9.874,70	0,00	
150		İLK MADDE VE MALZEME HESABI	3.042.502,30	2.660.967,73	381.534,57	0,00	
160		İŞ AVANS VE KREDİLERİ HESABI	860.041,65	860.041,65	0,00	0,00	
162		BÜTÇE DIŞI AVANS VE KREDİLER HESABI	365.127,54	172.676,16	192.451,38	0,00	
190		DEVREDEN KATMA DEĞER VERGİSİ HESABI	13.490.232,76	2.486,73	13.487.746,03	0,00	
220		GELİRLERDEN ALACAKLAR HESABI	1.047.747,55	518.681,04	529.066,51	0,00	
222		GELİRLERDEN TECİLLİ VE TEHİRLİ ALACAKLAR HESABI	2.149.212,76	619.059,86	1.530.152,90	0,00	
240		MALİ KURULUŞLARA YATIRILAN SERMAYELER HESABI	4.079.942,11	45.317,54	4.034.624,57	0,00	
241		MAL VE HİZMET ÜRETEN KURULUŞLARA YATIRILAN SERMAYELER HESABI	13.500.000,00	0,00	13.500.000,00	0,00	
250		ARAZİ VE ARSALAR HESABI	80.559.182,24	417.556,32	80.141.625,92	0,00	
251		YERALTI VE YERÜSTÜ DÜZENLERİ HESABI	998.419.404,13	0,00	998.419.404,13	0,00	
252		BİNALAR HESABI	30.799.750,09	9.049.000,00	21.750.750,09	0,00	
253		TESİS MAKİNE VE CİHAZLAR HESABI	1.140.600,11	1.970,35	1.138.629,76	0,00	
254		TAŞITLAR HESABI	4.898.021,48	0,00	4.898.021,48	0,00	
255		DEMİRBAŞLAR HESABI	3.316.192,34	67.675,33	3.248.517,01	0,00	
257		BİRİKMİŞ AMORTİSMANLAR HESABI (-)	62.455,63	4.061.599,95	0,00	3.999.144,32	
258		YAPILMAKTA OLAN YATIRIMLAR HESABI	17.684.942,82	16.992.586,43	692.356,39	0,00	
260		HAKLAR HESABI	594.633,49	0,00	594.633,49	0,00	
268		BİRİKMİŞ AMORTİSMANLAR HESABI (-)	0,00	594.633,49	0,00	594.633,49	
294		ELDEN ÇIKARILACAK STOKLAR VE MADDİ DURAN VARLIKLAR HESABI	69.645,67	3.014,90	66.630,77	0,00	
299		BİRİKMİŞ AMORTİSMANLAR HESABI (-)	3.014,90	69.419,07	0,00	66.404,17	
300		BANKA KREDİLERİ HESABI	449.407,04	576.892,67	0,00	127.485,63	
303		KAMU İDARELERİNE MALİ BORÇLAR HESABI	90.257,76	90.257,76	0,00	0,00	
320		BÜTÇE EMANETLERİ HESABI	18.898.244,54	23.493.395,44	0,00	4.595.150,90	
330		ALINAN DEPOZİTO VE TEMİNATLAR HESABI	610.818,20	909.562,52	0,00	298.744,32	
333		EMANETLER HESABI	516.157,18	1.798.003,73	0,00	1.281.846,55	
360		ÖDENECEK VERGİ VE FONLAR HESABI	3.985.505,59	4.423.119,62	0,00	437.614,03	
361		ÖDENECEK SOSYAL GÜVENLİK KESİNTİLERİ HESABI	5.232.140,80	5.866.251,40	0,00	634.110,60	

362						FONLAR VEYA DİĞER KAMU İDARELERİ ADINA YAPILAN TAHSİLAT HESABI	398.310,29	6.082.378,78	0,00	5.684.068,49
363						KAMU İDARELERİ PAYLARI HESABI	440.841,41	2.652.952,14	0,00	2.212.110,73
368						VADESİ GEÇMİŞ ERTELENMİŞ VEYA TAKSİTLENDİRİLMİŞ VERGİ VE DİĞER YÜKÜMLÜLÜKLER HESABI	2.514.605,84	31.865.586,55	0,00	29.350.980,71
391						Hesaplanan Kdv	2.677,42	2.677,42	0,00	0,00
400						BANKA KREDİLERİ HESABI	127.485,63	244.922,80	0,00	117.437,17
472						KIDEM TAZMİNATI KARŞILIĞI HESABI	0,00	2.027.488,20	0,00	2.027.488,20
500						NET DEĞER HESABI	47.266.735,02	1.160.891.635,25	0,00	1.113.624.900,23
570						GEÇMİŞ YILLAR OLUMLU FAALİYET SONUÇLARI HESABI	2.779.314,43	3.900.269,32	0,00	1.120.954,89
580						GEÇMİŞ YILLAR OLUMSUZ FAALİYET SONUÇLARI HESABI (-)	10.966.192,50	5.483.096,25	5.483.096,25	0,00
590						DÖNEM OLUMLU FAALİYET SONUCU HESABI	358.894,28	358.894,28	0,00	0,00
591						DÖNEM OLUMSUZ FAALİYET SONUCU HESABI (-)	665.864,88	0,00	665.864,88	0,00
600						GELİRLER HESABI	43.150.458,24	43.150.458,24	0,00	0,00
630						Giderler Hesabi	43.327.132,73	43.327.132,73	0,00	0,00
690						FAALİYET SONUÇLARI HESABI	43.326.139,21	43.326.139,21	0,00	0,00
800						BÜTÇE GELİRLERİ HESABI	44.236.047,74	44.236.047,74	0,00	0,00
805						GELİR YANSITMA HESABI	44.236.047,74	44.236.047,74	0,00	0,00
810						BÜTÇE GELİRLERİNDEN RET VE İADELER HESABI	90.417,94	90.417,94	0,00	0,00
830						BÜTÇE GİDERLERİ HESABI	45.216.251,86	45.216.251,86	0,00	0,00
835						GİDER YANSITMA HESAPLARI	45.216.251,86	45.216.251,86	0,00	0,00
895						BÜTÇE UYGULAMA SONUÇLARI HESABI	89.448.843,09	89.448.843,09	0,00	0,00
900						GÖNDERİLECEK BÜTÇE ÖDENEKLERİ HESABI	57.390.583,47	57.390.583,47	0,00	0,00
901						BÜTÇE ÖDENEKLERİ HESABI	70.794.421,61	70.794.421,61	0,00	0,00
905						ÖDENEKLİ GİDERLER HESABI	45.216.258,14	45.216.258,14	0,00	0,00
910						ALINAN TEMİNAT MEKTUPLARI HESABI	4.721.660,59	2.273.660,00	2.448.000,59	0,00
911						ALINAN TEMİNAT MEKTUPLARI EMANETLERİ HESABI	2.273.660,00	4.721.660,59	0,00	2.448.000,59
920						GİDER TAAHHÜTLERİ HESABI	11.566.821,29	8.956.847,67	2.609.973,62	0,00
921						GİDER TAAHHÜTLERİ KARŞILIĞI HESABI	8.956.847,67	11.566.821,29	0,00	2.609.973,62
990						KIRAYA VERİLEN İRTIFAK HAKKI TESİS EDİLEN MADDİ DURAN VARLIKLARIN KAYITLI DEĞERİ	504.028,10	0,00	504.028,10	0,00
999						DİĞER NAZIM HESAPLAR KARŞILIĞI HESABI	0,00	504.028,10	0,00	504.028,10
GENEL TOPLAM							2.070.264.872,17	2.070.264.872,17	1.171.735.076,74	1.171.735.076,74

Düzenleyen

Adı Soyadı :

Tarih : 31.12.2017

İmza

Düzenleyen

Adı Soyadı :

Tarih : 31.12.2017

İmza

Muhasebe Yet. Yrd.

Adı Soyadı :

Tarih : 31.12.2017

İmza

Muhasebe Yetkilisi

Adı Soyadı :

Tarih : 31.12.2017

İmza



T.C.
NARLIDERE BELEDİYE BAŞKANLIĞI
KAPANIŞ MİZANI

Hesap Kodu	Yardımcı Hesap Kodu	Hesap Adı	Borç Tutarı	Alacak Tutarı	Borç Kalanı	Alacak Kalanı
100		KASA HESABI	8.141.040,33	8.141.040,33	0,00	0,00
102		BANKA HESABI	69.129.769,01	69.129.769,01	0,00	0,00
103		VERİLEN ÇEKLER VE GÖNDERME EMİRLERİ HESABI (-)	63.441.063,08	63.441.063,08	0,00	0,00
108		DİĞER HAZIR DEĞERLER HESABI	7.473.762,85	7.473.762,85	0,00	0,00
109		BANKA KREDİ KARTLARINDAN ALACAKLAR HESABI	9.337.345,06	9.337.345,06	0,00	0,00
120		GELİRLERDEN ALACAKLAR HESABI	27.081.424,80	27.081.424,80	0,00	0,00
121		GELİRLERDEN TAKİPLİ ALACAKLAR HESABI	12.121.191,31	12.121.191,31	0,00	0,00
122		GELİRLERDEN TEÇİLLİ VE TEHİRLİ ALACAKLAR HESABI	1.467.358,92	1.467.358,92	0,00	0,00
126		VERİLEN DEPOZİTO VE TEMİNATLAR HESABI	302,50	302,50	0,00	0,00
127		DİĞER FAALİYET ALACAKLARI HESABI	986.731,78	986.731,78	0,00	0,00
140		KİŞİLERDEN ALACAKLAR HESABI	26.908,87	26.908,87	0,00	0,00
150		İLK MADDE VE MALZEME HESABI	3.042.502,30	3.042.502,30	0,00	0,00
160		İŞ AVANS VE KREDİLERİ HESABI	860.041,65	860.041,65	0,00	0,00
162		BÜTÇE DIŞI AVANS VE KREDİLER HESABI	365.127,54	365.127,54	0,00	0,00
190		DEVREDEN KATMA DEĞER VERGİSİ HESABI	13.490.232,76	13.490.232,76	0,00	0,00
220		GELİRLERDEN ALACAKLAR HESABI	1.047.747,55	1.047.747,55	0,00	0,00
222		GELİRLERDEN TEÇİLLİ VE TEHİRLİ ALACAKLAR HESABI	2.149.212,76	2.149.212,76	0,00	0,00
240		MALİ KURULUŞLARA YATIRILAN SERMAYELER HESABI	4.079.942,11	4.079.942,11	0,00	0,00
241		MAL VE HİZMET ÜRETEN KURULUŞLARA YATIRILAN SERMAYELER HESABI	13.500.000,00	13.500.000,00	0,00	0,00
250		ARAZİ VE ARSALAR HESABI	80.559.182,24	80.559.182,24	0,00	0,00
251		YERALTI VE YERÜSTÜ DÜZENLERİ HESABI	998.419.404,13	998.419.404,13	0,00	0,00
252		BİNALAR HESABI	30.799.750,09	30.799.750,09	0,00	0,00
253		TESİS MAKİNE VE CİHAZLAR HESABI	1.140.600,11	1.140.600,11	0,00	0,00
254		TAŞITLAR HESABI	4.898.021,48	4.898.021,48	0,00	0,00
255		DEMİRBAŞLAR HESABI	3.316.192,34	3.316.192,34	0,00	0,00
257		BİRİKMiŞ AMORTİSMANLAR HESABI (-)	4.061.599,95	4.061.599,95	0,00	0,00
258		YAPILMAKTA OLAN YATIRIMLAR HESABI	17.684.942,82	17.684.942,82	0,00	0,00
260		HAKLAR HESABI	594.633,49	594.633,49	0,00	0,00
268		BİRİKMiŞ AMORTİSMANLAR HESABI (-)	594.633,49	594.633,49	0,00	0,00
294		ELDEN ÇIKARILACAK STOKLAR VE MADDİ DURAN VARLIKLAR HESABI	69.645,67	69.645,67	0,00	0,00
299		BİRİKMiŞ AMORTİSMANLAR HESABI (-)	69.419,07	69.419,07	0,00	0,00
300		BANKA KREDİLERİ HESABI	576.892,67	576.892,67	0,00	0,00
303		KAMU İDARELERİNE MALİ BORÇLAR HESABI	90.257,76	90.257,76	0,00	0,00
320		BÜTÇE EMANETLERİ HESABI	23.493.395,44	23.493.395,44	0,00	0,00
330		ALINAN DEPOZİTO VE TEMİNATLAR HESABI	909.562,52	909.562,52	0,00	0,00
333		EMANETLER HESABI	1.798.003,73	1.798.003,73	0,00	0,00
360		ÖDENECEK VERGİ VE FONLAR HESABI	4.423.119,62	4.423.119,62	0,00	0,00
361		ÖDENECEK SOSYAL GÜVENLİK KESİNTİLERİ HESABI	5.866.251,40	5.866.251,40	0,00	0,00

362							FONLAR VEYA DİĞER KAMU İDARELERİ ADINA YAPILAN TAHSİLAT HESABI	6.082.378,78	6.082.378,78	0,00	0,00
363							KAMU İDARELERİ PAYLARI HESABI	2.652.952,14	2.652.952,14	0,00	0,00
368							VADESTİ GEÇMİŞ ERTELENMİŞ VEYA TAKSİTLENDİRİLMİŞ VERGİ VE DİĞER YÜKÜMLÜLÜKLER HESABI	31.865.586,55	31.865.586,55	0,00	0,00
391							Hesaplanan Kdv	2.677,42	2.677,42	0,00	0,00
400							BANKA KREDİLERİ HESABI	244.922,80	244.922,80	0,00	0,00
472							KIDEM TAZMİNATI KARŞILIĞI HESABI	2.027.488,20	2.027.488,20	0,00	0,00
500							NET DEĞER HESABI	1.206.500.010,73	1.206.500.010,73	0,00	0,00
570							GEÇMİŞ YILLAR OLUMLU FAALİYET SONUÇLARI HESABI	3.900.269,32	3.900.269,32	0,00	0,00
580							GEÇMİŞ YILLAR OLUMSUZ FAALİYET SONUÇLARI HESABI (-)	10.966.192,50	10.966.192,50	0,00	0,00
590							DÖNEM OLUMLU FAALİYET SONUCU HESABI	358.894,28	358.894,28	0,00	0,00
591							DÖNEM OLUMSUZ FAALİYET SONUCU HESABI (-)	665.864,88	665.864,88	0,00	0,00
600							GELİRLER HESABI	43.150.458,24	43.150.458,24	0,00	0,00
630							Giderler Hesabi	43.327.132,73	43.327.132,73	0,00	0,00
690							FAALİYET SONUÇLARI HESABI	43.326.139,21	43.326.139,21	0,00	0,00
800							BÜTÇE GELİRLERİ HESABI	44.236.047,74	44.236.047,74	0,00	0,00
805							GELİR YANSITMA HESABI	44.236.047,74	44.236.047,74	0,00	0,00
810							BÜTÇE GELİRLERİNDEN RET VE İADELER HESABI	90.417,94	90.417,94	0,00	0,00
830							BÜTÇE GİDERLERİ HESABI	45.216.251,86	45.216.251,86	0,00	0,00
835							GİDER YANSITMA HESAPLARI	45.216.251,86	45.216.251,86	0,00	0,00
895							BÜTÇE UYGULAMA SONUÇLARI HESABI	89.448.843,09	89.448.843,09	0,00	0,00
900							GÖNDERİLECEK BÜTÇE ÖDENEKLERİ HESABI	57.390.583,47	57.390.583,47	0,00	0,00
901							BÜTÇE ÖDENEKLERİ HESABI	70.794.421,61	70.794.421,61	0,00	0,00
905							ÖDENEKLİ GİDERLER HESABI	45.216.258,14	45.216.258,14	0,00	0,00
910							ALINAN TEMİNAT MEKTUPLARI HESABI	4.721.660,59	4.721.660,59	0,00	0,00
911							ALINAN TEMİNAT MEKTUPLARI EMANETLERİ HESABI	4.721.660,59	4.721.660,59	0,00	0,00
920							GİDER TAAHHÜTLERİ HESABI	11.566.821,29	11.566.821,29	0,00	0,00
921							GİDER TAAHHÜTLERİ KARŞILIĞI HESABI	11.566.821,29	11.566.821,29	0,00	0,00
990							KIRAYA VERİLEN İRTİFAK HAKKI TESİS EDİLEN MADDİ DURAN VARLIKLARIN KAYITLI DEĞERİ	504.028,10	504.028,10	0,00	0,00
999							DİĞER NAZIM HESAPLAR KARŞILIĞI HESABI	504.028,10	504.028,10	0,00	0,00
GENEL TOPLAM								3.287.608.324,39	3.287.608.324,39	0	0

Düzenleyen

Adı Soyadı :

Tarih : 31.12.2017

İmza

Düzenleyen

Adı Soyadı :

Tarih : 31.12.2017

İmza

Muhasebe Yet. Yrd.

Adı Soyadı :

Tarih : 31.12.2017

İmza

Muhasebe Yetkilisi

Adı Soyadı :

Tarih : 31.12.2017

İmza



BİLANÇO

NARLI DERE

BELEDİYESİ

T.C.
NARLIDERE BELEDİYE BAŞKANLIĞI
2017 MALİ YILI KAPANIŞ BİLANÇOSU

1	AKTİF	2015 YILI	2016 YILI	2017 YILI	PASİF	2015 YILI	2016 YILI	2017 YILI
1	DÖNEN VARLIKLAR	24.233.526,92	22.880.959,20	29.479.700,28	KISA VADELİ YABANCI KAYNAKLAR	36.049.104,35	40.706.028,09	44.622.111,96
10	HAZIR DEĞERLER	3.171.913,37	2.189.975,14	6.051.496,51	KISA VADELİ İÇ MALİ BORÇLAR	4.415.834,05	539.664,80	127.485,63
1	Kayıt Bulunmadı	0,00	0,00	0,00	BANKA KREDİLERİ HESABI	1.478.565,08	449.407,04	127.485,63
100	KASA HESABI	0,00	0,00	0,00	KAMU İDARELERİNE MALİ BORÇLAR HESABI	2.937.268,97	90.257,76	0,00
101	ALINAN ÇEKLER HESABI	0,00	0,00	0,00	CARİ YILDA ÖDENECEK TAHVİLLER HESABI	0,00	0,00	0,00
102	BANKA HESABI	2.766.003,59	1.714.789,60	5.695.556,51	FINANSAL KIRALAMA İŞLEMLERİNDEN BORÇLA	0,00	0,00	0,00
103	VERİLEN ÇEKLER VE GÖNDERME EMİRLERİ HESABI	0,00	0,00	0,00	ERTELENMİŞ FINANSAL KIRALAMA BORÇLANIM	0,00	0,00	0,00
104	PROJE ÖZEL HESABI	0,00	0,00	0,00	KISA VADELİ DİĞER İÇ MALİ BORÇLAR HESABI	0,00	0,00	0,00
105	DÖVİZ HESABI	0,00	0,00	0,00	KISA VADELİ DİŞ MALİ BORÇLAR	0,00	0,00	0,00
106	DÖVİZ GÖNDERME EMİRLERİ HESABI (-)	0,00	0,00	0,00	CARİ YILDA ÖDENECEK DİŞ MALİ BORÇLAR HES	0,00	0,00	0,00
108	DİĞER HAZIR DEĞERLER HESABI	0,00	0,00	0,00	FAALİYET BORÇLARI	3.378.420,90	4.313.693,75	4.595.150,90
109	BANKA KREDİ KARTLARINDAN ALACAKLAR HE	405.909,78	475.185,54	355.940,00	BÜTÇE EMANETLERİ HESABI	3.378.420,90	4.313.693,75	4.595.150,90
11	MENKUL KIYMET VE VARLIKLAR	0,00	0,00	0,00	BÜTÇELEŞTİRİLECEK BORÇLAR HESABI	0,00	0,00	0,00
112	KAMU KESİMİ TAHVİL SENET VE BONOLARI HES	0,00	0,00	0,00	DİĞER ÇEŞİTLİ BORÇLAR HESABI	0,00	0,00	0,00
117	MENKUL VARLIKLAR HESABI	0,00	0,00	0,00	EMANET YABANCI KAYNAKLAR	959.169,84	1.158.432,45	1.580.590,87
118	Kayıt Bulunmadı	0,00	0,00	0,00	ALINAN DEPOZİTO VE TEMİNATLAR HESABI	189.465,53	220.829,52	298.744,32
12	FAALİYET ALACAKLARI	9.167.326,31	6.582.070,22	9.356.597,09	EMANETLER HESABI	769.704,31	937.602,93	1.281.846,55
120	GELİRLERDEN ALACAKLAR HESABI	6.290.305,63	0,00	0,00	ALINAN AVANSLAR	0,00	0,00	0,00
121	GELİRLERDEN TAKİPLİ ALACAKLAR HESABI	2.765.028,03	6.263.460,20	9.344.922,46	ALINAN SİPARİŞ AVANSLARI HESABI	0,00	0,00	0,00
122	GELİRLERDEN TECİLLİ VE TEHİRLİ ALACAKLAR	101.386,59	308.003,96	11.372,13	ALINAN DİĞER AVANSLAR HESABI	0,00	0,00	0,00
126	VERİLEN DEPOZİTO VE TEMİNATLAR HESABI	0,00	0,00	302,50	ÖDENECEK DİĞER YÜKÜMLÜLÜKLER	27.295.679,56	34.694.237,09	38.318.884,56
127	DİĞER FAALİYET ALACAKLARI HESABI	10.606,06	10.606,06	0,00	ÖDENECEK VERGİ VE FONLAR HESABI	4.315.081,10	316.942,72	437.614,03
13	KURUM ALACAKLARI	0,00	0,00	0,00	ÖDENECEK SOSYAL GÜVENLİK KESİNTİLERİ HES	14.894.001,60	303.520,26	634.110,60
132	KURUMCA VERİLEN BORÇLARDAN ALACAKLAR	0,00	0,00	0,00	FONLAR VEYA DİĞER KAMU İDARELERİ ADINA	1.649.981,90	4.556.779,89	5.684.068,49
137	TAKİPTEKİ KURUM ALACAKLARI HESABI	0,00	0,00	0,00	KAMU İDARELERİ PAYLARI HESABI	1.800.656,21	2.652.952,14	2.212.110,73
14	DİĞER ALACAKLAR	0,00	0,00	0,00	VADEŞİ GEÇMİŞ ERTELENMİŞ VEYA TAKSİTLEN	4.635.958,75	26.864.042,08	29.350.980,71
140	KİŞİLERDEN ALACAKLAR HESABI	0,00	0,00	9.874,70	BORÇ VE GİDER KARŞILIKLARI	0,00	0,00	0,00
15	STOKLAR	228.119,96	453.518,05	381.534,57	KIDEM TAZMİNATI KARŞILIĞI HESABI	0,00	0,00	0,00
150	İLK MADDE VE MALZEME HESABI	228.119,96	453.518,05	381.534,57	DİĞER BORÇ VE GİDER KARŞILIKLARI HESABI	0,00	0,00	0,00
153	TİCARİ MALLAR HESABI	0,00	0,00	0,00	GELECEK AYLARA AİT GELİRLER VE GİDER TA	0,00	0,00	0,00
157	DİĞER STOKLAR HESABI	0,00	0,00	0,00	GELECEK AYLARA AİT GELİRLER HESABI	0,00	0,00	0,00

T.C.
NARLIDERE BELEDİYE BAŞKANLIĞI
2017 MALİ YILI KAPANIŞ BİLANÇOSU

KOD	AKTİF	PASİF					2017 YILI	2016 YILI	2015 YILI	2014 YILI	2013 YILI
		2015 YILI	2016 YILI	2017 YILI	2017 YILI	2016 YILI					
16	ÖN ÖDEMELER	153.527,11	165.163,03	192.451,38	381	GİDER TAHAKKUKLARI HESABI	0,00	0,00	0,00	0,00	
160	İŞ AVANS VE KREDİLERİ HESABI	0,00	0,00	0,00	39	DİĞER KISA VADELİ YABANCI KAYNAKLAR HESABI	0,00	0,00	0,00	0,00	
161	PERSONEL AVANSLARI HESABI	0,00	0,00	0,00	391	Hesaplanan Kdv	0,00	0,00	0,00	0,00	
162	BÜTÇE DIŞI AVANS VE KREDİLER HESABI	153.527,11	165.163,03	192.451,38	397	SAYIM FAZLALARI HESABI	0,00	0,00	0,00	0,00	
164	AKREDİTİFLER HESABI	0,00	0,00	0,00	399	DİĞER ÇEŞİTLİ KISA VADELİ YABANCI KAYNAKLAR	624.024,31	1.298.686,28	2.144.925,37	0,00	
165	MAHSUP DÖNEMİNE AKTARILAN AVANS VE KRE	0,00	0,00	0,00	4	UZUN VADELİ YABANCI KAYNAKLAR	0,00	0,00	0,00	0,00	
166	PROJE ÖZEL HESABINDAN VERİLEN AVANS VE A	0,00	0,00	0,00	40	UZUN VADELİ İÇ MALİ BORÇLAR	0,00	0,00	0,00	0,00	
167	DOĞRUDAN DIŞ PROJE KREDİ KULLANIMLARI A	0,00	0,00	0,00	400	BANKA KREDİLERİ HESABI	0,00	0,00	0,00	0,00	
18	GELECEK AYLARA AİT GİDERLER	0,00	0,00	0,00	403	KAMU İDARELERİNE MALİ BORÇLAR HESABI	0,00	0,00	0,00	0,00	
180	GELECEK AYLARA AİT GİDERLER HESABI	0,00	0,00	0,00	404	TAHVİLLER HESABI	0,00	0,00	0,00	0,00	
19	DİĞER DÖNEN VARLIKLAR	11.512.640,17	13.490.232,76	13.487.746,03	407	FINANSAL KİRALAMA İŞLEMLERİNDEN BORÇLA	0,00	0,00	0,00	0,00	
190	DEVREDEN KATMA DEĞER VERGİSİ HESABI	11.512.640,17	13.490.232,76	13.487.746,03	408	ERTELENMİŞ FINANSAL KİRALAMA BORÇLANMI	0,00	0,00	0,00	0,00	
191	İNDİRİLECEK KATMA DEĞER VERGİSİ HESABI	0,00	0,00	0,00	409	UZUN VADELİ DİĞER İÇ MALİ BORÇLAR HESABI	0,00	0,00	0,00	0,00	
197	SAYIM NOKSANLARI HESABI	0,00	0,00	0,00	41	UZUN VADELİ DIŞ MALİ BORÇLAR	0,00	0,00	0,00	0,00	
2	DURAN VARLIKLAR	1.121.343.466,33	1.128.386.514,04	1.125.884.231,04	410	DIŞ MALİ BORÇLAR HESABI	0,00	0,00	0,00	0,00	
21	MENKUL KIYMET VE VARLIKLAR	0,00	0,00	0,00	43	DİĞER BORÇLAR	0,00	0,00	0,00	0,00	
217	MENKUL VARLIKLAR HESABI	0,00	0,00	0,00	430	ALINAN DEPOZİTO VE TEMİNATLAR HESABI	0,00	0,00	0,00	0,00	
218	Kayıt Bulunmadı	0,00	0,00	0,00	438	KAMUYA OLAN ERTELENMİŞ VEYA TAKSİTLEND	0,00	0,00	0,00	0,00	
22	FAALİYET ALACAKLARI	1.058.145,94	2.106.646,33	2.059.219,41	44	ALINAN AVANSLAR	0,00	0,00	0,00	0,00	
220	GELİRLERDEN ALACAKLAR HESABI	472.387,07	422.459,62	529.066,51	440	ALINAN SİPARİŞ AVANSLARI HESABI	0,00	0,00	0,00	0,00	
222	GELİRLERDEN TECİLLİ VE TEHİRLİ ALACAKLAR	585.758,87	1.684.186,71	1.530.152,90	449	ALINAN DİĞER AVANSLAR HESABI	0,00	0,00	0,00	0,00	
227	DİĞER FAALİYET ALACAKLARI HESABI	0,00	0,00	0,00	47	BORÇ VE GİDER KARŞILIKLARI	624.024,31	1.298.686,28	2.027.488,20	0,00	
23	KURUM ALACAKLARI	0,00	0,00	0,00	472	KIDEM TAZMİNATI KARŞILIĞI HESABI	624.024,31	1.298.686,28	2.027.488,20	0,00	
232	KURUMCA VERİLEN BORÇLARDAN ALACAKLAR	0,00	0,00	0,00	479	DİĞER BORÇ VE GİDER KARŞILIKLARI HESABI	0,00	0,00	0,00	0,00	
24	MALİ DURAN VARLIKLAR	11.536.331,75	14.263.835,81	17.534.624,57	48	GELECEK YILLARA AİT GELİRLER VE GİDER TA	0,00	0,00	0,00	0,00	
240	MALİ KURULUŞLARA YATIRILAN SERMAYELER	3.536.331,75	3.763.835,81	4.034.624,57	480	GELECEK YILLARA AİT GELİRLER HESABI	0,00	0,00	0,00	0,00	
241	MAL VE HİZMET ÜRETEN KURULUŞLARA YATIRI	8.000.000,00	10.500.000,00	13.500.000,00	481	GİDER TAHAKKUKLARI HESABI	0,00	0,00	0,00	0,00	
25	MADDİ DURAN VARLIKLAR	1.108.748.988,64	1.112.016.031,90	1.106.290.160,46	49	DİĞER UZUN VADELİ YABANCI KAYNAKLAR	0,00	0,00	0,00	0,00	
250	ARAZİ VE ARSALAR HESABI	80.972.833,72	80.549.282,24	80.141.625,92	499	DİĞER UZUN VADELİ YABANCI KAYNAKLAR HES	0,00	0,00	0,00	0,00	
251	YERALTI VE YERÜSTÜ DÜZENLERİ HESABI	983.693.108,37	983.693.108,37	998.419.404,13	5	ÖZ KAYNAKLAR	1.108.903.864,59	1.109.262.758,87	1.108.596.893,99	0,00	
252	BİNALAR HESABI	28.533.459,42	28.533.459,42	21.750.750,09	50	NET DEĞER	1.111.608.902,65	1.111.966.540,69	1.113.624.900,23	0,00	

T.C.
NARLIDERE BELEDİYE BAŞKANLIĞI
2017 MALİ YILI KAPANIŞ BİLANÇOSU

KOD	AKTİF	PASİF							
		2015 YILI	2016 YILI	2017 YILI	2015 YILI	2016 YILI	2017 YILI		
253	TESİS MAKİNE VE CİHAZLAR HESABI	743.920,14	876.882,53	1.138.629,76	500	NET DEĞER HESABI	1.111.608.902,65	1.111.966.540,69	1.113.624.900,23
254	TAŞITLAR HESABI	2.718.162,28	3.365.744,86	4.898.021,48	52	YENİDEN DEĞERLEME FARKLARI	0,00	0,00	0,00
255	DEMİRBAŞLAR HESABI	2.390.515,64	2.980.457,07	3.248.517,01	522	Kayıt Bulmamada	0,00	0,00	0,00
256	HİZMET İMTİYAZ VARLIKLARI HESABI	0,00	0,00	0,00	57	GEÇMİŞ YILLAR OLUMLU FAALİYET SONUÇLARI	3.598.671,08	2.420.420,15	1.120.954,89
257	BİRİKMiŞ AMORTİSMANLAR HESABI (-)	-1.615.449,95	-3.126.607,72	-3.999.144,32	570	GEÇMiŞ YILLAR OLUMLU FAALİYET SONUÇLARI	3.598.671,08	2.420.420,15	1.120.954,89
258	YAPILMAKTA OLAN YATIRIMLAR HESABI	11.312.439,02	15.143.705,13	692.356,39	58	GEÇMİŞ YILLAR OLUMSUZ FAALİYET SONUÇLARI	-4.135.587,43	-5.483.096,25	-5.483.096,25
259	YATIRIM AVANSLARI HESABI	0,00	0,00	0,00	580	GEÇMİŞ YILLAR OLUMSUZ FAALİYET SONUÇLARI	-4.135.587,43	-5.483.096,25	-5.483.096,25
26	MADDİ OLMAYAN DURAN VARLIKLAR	0,00	0,00	0,00	59	DÖNEM FAALİYET SONUÇLARI	-2.168.121,71	358.894,28	-665.864,88
260	HAKLAR HESABI	421.716,29	461.559,00	594.633,49	590	DÖNEM OLUMLU FAALİYET SONUCU HESABI	0,00	358.894,28	0,00
264	ÖZEL MALİYETLER HESABI	0,00	0,00	0,00	591	DÖNEM OLUMSUZ FAALİYET SONUCU HESABI (-)	-2.168.121,71	0,00	-665.864,88
268	BİRİKMiŞ AMORTİSMANLAR HESABI (-)	-421.716,29	-461.559,00	-594.633,49					
28	GELECEK YILLARA AİT GİDERLER	0,00	0,00	0,00					
280	GELECEK YILLARA AİT GİDERLER HESABI	0,00	0,00	0,00					
29	DİĞER DURAN VARLIKLAR	0,00	0,00	226,60					
294	ELDEN ÇIKARILACAK STOKLAR VE MADDİ DURA	0,00	0,00	66.630,77					
297	DİĞER ÇEŞİTLİ DURAN VARLIKLAR HESABI	0,00	0,00	0,00					
299	BİRİKMiŞ AMORTİSMANLAR HESABI (-)	0,00	0,00	-66.404,17					
	TOPLAM	1.145.576.993,25	1.151.267.473,24	1.155.363.931,32		TOPLAM	1.145.576.993,25	1.151.267.473,24	1.155.363.931,32
9	NAZIM HESAPLAR	7.457.828,01	4.759.780,29	5.562.002,31	9	NAZIM HESAPLAR	7.457.828,01	4.759.780,29	5.562.002,31
90	ÖDENEK HESAPLARI	0,00	0,00	0,00	90	ÖDENEK HESAPLARI	0,00	0,00	0,00
91	NAKİT DIŞI TEMİNAT VE KİŞİLERE AİT MENKUL	2.131.108,39	2.027.912,19	2.448.000,59	91	NAKİT DIŞI TEMİNAT VE KİŞİLERE AİT MENKUL	2.131.108,39	2.027.912,19	2.448.000,59
910	ALINAN TEMİNAT MEKTUPLARI HESABI	2.131.108,39	2.027.912,19	2.448.000,59	911	ALINAN TEMİNAT MEKTUPLARI EMANETLERİ HE	2.131.108,39	2.027.912,19	2.448.000,59
92	TAAHHÜT HESAPLARI	5.190.439,62	2.227.840,00	2.609.973,62	92	TAAHHÜT HESAPLARI	5.190.439,62	2.227.840,00	2.609.973,62
920	GİDER TAHHÜTLERİ HESABI	5.190.439,62	2.227.840,00	2.609.973,62	921	GİDER TAHHÜTLERİ KARŞILIĞI HESABI	5.190.439,62	2.227.840,00	2.609.973,62
99	DİĞER NAZIM HESAPLAR	136.280,00	504.028,10	504.028,10	99	DİĞER NAZIM HESAPLAR	136.280,00	504.028,10	504.028,10
990	KIRAYA VERİLEN İRTİFAK HAKKI TESİS EDİLEN	136.280,00	504.028,10	504.028,10	999	DİĞER NAZIM HESAPLAR KARŞILIĞI HESABI	136.280,00	504.028,10	504.028,10
	GENEL TOPLAM	1.153.034.821,26	1.156.027.253,53	1.160.925.933,63		GENEL TOPLAM	1.153.034.821,26	1.156.027.253,53	1.160.925.933,63

74

*BÜTÇE
UYGULAMA
SONUÇLARI
TABLOSU
(Örnek-79)*

BELEDİYESİ

T.C.
NARLIDERE BELEDİYE BAŞKANLIĞI
2017 MALİ YILI BÜTÇE UYGULAMA SONUÇLARI TABLOSU

Hesap Kodu	EKONOMİK KODU			BÜTÇE GİDERİN TÜRÜ	(2015) Yılı	(2016) Yılı	Cari Yıl (2017)	Hesap Kodu	EKONOMİK KODU	BÜTÇE GELİRİN TÜRÜ	(2015) Yılı	(2016) Yılı	Cari Yıl (2017)
	KOD1	KOD2	KOD3										
830	1			Personel Giderleri	18.269.159,60	18.026.090,37	19.507.967,35	800	1	Vergi Gelirleri	13.078.420,90	14.209.237,32	14.101.765,56
830	1	1		Memurlar	3.804.721,48	4.145.272,62	4.806.679,06	800	1	Mülkiyet Üzerinden Alınan Vergiler	10.626.739,95	11.831.417,24	11.318.062,96
830	1	1	1	Temel Maaşlar	1.138.129,21	1.253.521,78	1.399.344,65	800	1	Mülkiyet Üzerinden Alınan Diğer Vergi	10.626.739,95	11.831.417,24	11.318.062,96
830	1	1	1	Temel Maaşlar	1.138.129,21	1.253.521,78	1.399.344,65	800	1	Bina Vergisi	7.768.206,37	8.780.797,86	8.610.814,46
830	1	1	2	Zamir ve Tazminatlar	1.313.272,13	1.468.336,93	1.622.415,31	800	1	Arsa Vergisi	2.741.156,11	2.931.051,91	2.599.500,93
830	1	1	2	Zamir ve Tazminatlar	1.313.272,13	1.468.336,93	1.622.415,31	800	1	Arazi Vergisi	2.956,38	3.119,98	1.312,56
830	1	1	3	Ödenekler	0,00	0,00	17.215,09	800	1	Çevre Temizlik Vergisi	114.421,09	116.447,49	106.435,01
830	1	1	3	Ödenekler	0,00	0,00	17.215,09	800	1	Dahilde Alınan Mal ve Hizmet Vergileri	1.667.428,42	1.550.906,35	1.550.365,33
830	1	1	4	Sosyal Haklar	1.246.404,34	1.311.420,43	1.642.693,63	800	1	Kayıt Bulunamadı	0,00	0,00	0,00
830	1	1	4	Sosyal Haklar	1.246.404,34	1.311.420,43	1.642.693,63	800	1	Kayıt Bulunamadı	0,00	0,00	0,00
830	1	1	5	Ek Çalışma Karşılıkları	66.496,34	67.518,60	77.503,87	800	1	Kayıt Bulunamadı	0,00	0,00	0,00
830	1	1	5	Ek Çalışma Karşılıkları	66.496,34	67.518,60	77.503,87	800	1	Kayıt Bulunamadı	0,00	0,00	0,00
830	1	1	6	Ödül ve İhtiyimler	24.925,20	27.977,70	30.811,80	800	1	Kayıt Bulunamadı	0,00	0,00	0,00
830	1	1	6	Ödül ve İhtiyimler	24.925,20	27.977,70	30.811,80	800	1	Kayıt Bulunamadı	0,00	0,00	0,00
830	1	1	9	Diğer Giderler	15.494,26	16.497,18	16.694,71	800	1	Özel Tüketim Vergisi	1.518.496,93	1.281.280,37	1.361.992,20
830	1	1	9	Diğer Giderler	15.494,26	16.497,18	16.694,71	800	1	Haberleşme Vergisi	40.379,66	17.873,89	62.766,14
830	1	2		Sozleşmeli Personel	0,00	0,00	0,00	800	1	Elektrik ve Havagazi Tüketim Vergisi	1.478.117,27	1.263.406,48	1.299.226,06
830	1	2	1	Ücretler	0,00	0,00	0,00	800	1	Dahilde Alınan Diğer Mal ve Hizmet Ve	109.063,89	193.374,91	126.924,42
830	1	2	1	657 S.K. 4/B Sozleşmeli Personel Ücreti	0,00	0,00	0,00	800	1	Eğlence Vergisi	39.867,60	76.251,07	61.448,71
830	1	2	2	Kadro Karşılığı Sozleşmeli Personel Üc	0,00	0,00	0,00	800	1	İlan ve Reklam Vergisi	0,00	0,00	0,00
830	1	2	2	Zamir ve Tazminatlar	0,00	0,00	0,00	800	1	Kayıt Bulunamadı	0,00	0,00	0,00
830	1	2	2	Zamir ve Tazminatlar	0,00	0,00	0,00	800	1	Kayıt Bulunamadı	0,00	0,00	0,00
830	1	2	2	657 S.K. 4/B Sozleşmeli Personel Zam	0,00	0,00	0,00	800	1	Kayıt Bulunamadı	0,00	0,00	0,00
830	1	2	2	Kadro Karşılığı Sozleşmeli Personel Za	0,00	0,00	0,00	800	1	Kayıt Bulunamadı	0,00	0,00	0,00
830	1	2	4	Sosyal Haklar	0,00	0,00	0,00	800	1	Kayıt Bulunamadı	0,00	0,00	0,00
830	1	2	4	657 S.K. 4/B Sozleşmeli Personel Sosye	0,00	0,00	0,00	800	1	Kayıt Bulunamadı	0,00	0,00	0,00
830	1	2	4	Kadro Karşılığı Sozleşmeli Personel Sos	0,00	0,00	0,00	800	1	Kayıt Bulunamadı	0,00	0,00	0,00
830	1	2	9	Diğer Giderler	0,00	0,00	0,00	800	1	Kayıt Bulunamadı	0,00	0,00	0,00
830	1	2	9	657 S.K. 4/B Sozleşmeli Personelin Diğ	0,00	0,00	0,00	800	1	Harçlar	784.252,53	826.913,73	1.233.337,27
830	1	3		İşçiler	14.131.127,08	13.505.709,45	14.321.966,19	800	1	Diğer Harçlar	784.252,53	826.913,73	1.233.337,27

830	1	3	1	Ücretler	5.044.850,37	5.443.166,16	5.724.213,37	800	1	6	9	51	Bina İnşaat Harcı	145.233,75	105.266,71	178.159,72
830	1	3	1	Sürekli İşçilerin Ücretleri	5.010.019,93	5.407.218,31	5.724.213,37	800	1	6	9	52	Hayvan Kesimi Muayene ve Denetleme	0,00	0,00	0,00
830	1	3	1	Geçici İşçilerin Ücretleri	34.830,44	35.947,85	0,00	800	1	6	9	53	İşgal Harcı	43.037,50	38.570,00	76.036,00
830	1	3	2	İhbar ve Kıdem Tazminatlar	1.442.663,26	400.527,84	354.652,60	800	1	6	9	54	İşyeri Açma İzni Harcı	8.525,00	10.509,32	15.606,92
830	1	3	2	Sürekli İşçilerin İhbar ve Kıdem Tazminatları	1.442.663,26	400.527,84	354.652,60	800	1	6	9	56	Olçu ve Tartı Aletleri Muayene Harcı	355,00	255,00	41,00
830	1	3	2	Geçici İşçilerin İhbar ve Kıdem Tazminatları	0,00	0,00	0,00	800	1	6	9	57	Tatil Günlerinde Çalışma Ruhsatı Harcı	7.575,00	550,00	0,00
830	1	3	3	Sosyal Haklar	2.855.675,98	3.217.982,31	4.278.331,35	800	1	6	9	58	Tellallik Harcı	70.610,00	66.729,00	90.455,00
830	1	3	3	Sürekli İşçilerin Sosyal Hakları	2.840.219,99	3.203.256,34	4.278.331,35	800	1	6	9	60	Yapı Kullanma İzni Harcı	99.093,00	57.085,50	43.950,00
830	1	3	3	Geçici İşçilerin Sosyal Hakları	15.455,99	14.725,97	0,00	800	1	6	9	99	Diğer Harçlar	409.823,28	547.948,20	829.088,63
830	1	3	4	Fazla Mesailer	1.000.424,18	1.049.686,08	1.189.733,46	800	1	7	1		Kayıt Bulunamadı	0,00	0,00	0,00
830	1	3	4	Sürekli İşçilerin Fazla Mesailer	984.470,28	1.038.317,58	1.189.733,46	800	1	7	1		Kayıt Bulunamadı	0,00	0,00	0,00
830	1	3	4	Geçici İşçilerin Fazla Mesailer	15.953,90	11.368,50	0,00	800	1	7	1	1	Kayıt Bulunamadı	0,00	0,00	0,00
830	1	3	5	Ödül ve İkramiyeler	1.807.920,19	1.733.665,01	1.811.049,92	800	1	7	2		Kayıt Bulunamadı	0,00	0,00	0,00
830	1	3	5	Sürekli İşçilerin Ödül ve İkramiyeleri	1.795.991,79	1.722.948,39	1.811.049,92	800	1	7	2	1	Kayıt Bulunamadı	0,00	0,00	0,00
830	1	3	5	Geçici İşçilerin Ödül ve İkramiyeleri	11.928,40	10.716,62	0,00	800	1	8	1		Kayıt Bulunamadı	0,00	0,00	0,00
830	1	3	9	Diğer Ödemeler	1.979.593,10	1.660.682,05	963.985,49	800	1	8	1		Kayıt Bulunamadı	0,00	0,00	0,00
830	1	3	9	Sürekli İşçilerin Diğer Ödemeleri	1.967.056,31	1.649.687,30	963.985,49	800	1	8	1	51	Kayıt Bulunamadı	0,00	0,00	0,00
830	1	3	9	Geçici İşçilerin Diğer Ödemeleri	12.536,79	10.994,75	0,00	800	1	8	1	52	Kayıt Bulunamadı	0,00	0,00	0,00
830	1	4		Geçici Personel	96.622,68	125.072,42	101.804,21	800	1	8	1	53	Kayıt Bulunamadı	0,00	0,00	0,00
830	1	4	1	Ücretler	96.622,68	125.072,42	101.804,21	800	1	8	1	54	Kayıt Bulunamadı	0,00	0,00	0,00
830	1	4	1	Aday Çıkar Çıkarık ve Stajyer Öğrenciler	96.622,68	125.072,42	101.804,21	800	1	8	1	56	Kayıt Bulunamadı	0,00	0,00	0,00
830	1	5		Diğer Personel	236.688,36	250.035,88	277.517,89	800	1	8	1	59	Kayıt Bulunamadı	0,00	0,00	0,00
830	1	5	1	Ücret ve Diğer Ödemeler	236.688,36	250.035,88	277.517,89	800	1	8	1	60	Kayıt Bulunamadı	0,00	0,00	0,00
830	1	5	1	Belediye Başkanına Yapılan Ödemeler	101.460,15	113.567,31	123.769,87	800	1	8	1	62	Kayıt Bulunamadı	0,00	0,00	0,00
830	1	5	1	Belediye Meclis Üyelerine Yapılan Öde	135.228,21	136.468,57	153.748,02	800	1	8	1	90	Kayıt Bulunamadı	0,00	0,00	0,00
830	2			Sosyal Güvenlik Kurumlarına Devlet Pr	3.159.644,86	3.344.929,65	3.622.656,59	800	2				Kayıt Bulunamadı	0,00	0,00	0,00
830	2	1		Memurlar	475.434,47	533.952,25	590.756,37	800	2	1			Kayıt Bulunamadı	0,00	0,00	0,00
830	2	1	1	Kayıt Bulunamadı	0,00	0,00	0,00	800	2	1	1		Kayıt Bulunamadı	0,00	0,00	0,00
830	2	1	1	Kayıt Bulunamadı	0,00	0,00	0,00	800	2	1	1	90	Kayıt Bulunamadı	0,00	0,00	0,00
830	2	1	6	Sosyal Güvenlik Kurumuna	475.434,47	533.952,25	590.756,37	800	2	1	2		Kayıt Bulunamadı	0,00	0,00	0,00
830	2	1	6	Sosyal Güvenlik Primi Ödemeleri	295.268,66	332.011,80	367.050,40	800	2	1	2	90	Kayıt Bulunamadı	0,00	0,00	0,00
830	2	1	6	Sağlık Primi Ödemeleri	180.165,81	201.940,45	223.705,97	800	2	3			Kayıt Bulunamadı	0,00	0,00	0,00
830	2	2		Sözleşmeli Personel	0,00	0,00	0,00	800	2	3	1		Kayıt Bulunamadı	0,00	0,00	0,00
830	2	2	4	İşsizlik Sigortası Fonuna	0,00	0,00	0,00	800	2	3	1	90	Kayıt Bulunamadı	0,00	0,00	0,00
830	2	2	4	İşsizlik Sigortası Fonuna	0,00	0,00	0,00	800	2	3	2		Kayıt Bulunamadı	0,00	0,00	0,00
830	2	2	6	Sosyal Güvenlik Kurumuna	0,00	0,00	0,00	800	2	3	2	9	Kayıt Bulunamadı	0,00	0,00	0,00

830	2	2	6	1	Sosyal Güvenlik Primi Ödemeleri	0,00	0,00	0,00	800	2	3	2	10	Kayıt Bulunamadı	0,00	0,00	0,00	0,00
830	2	3			İşçiler	2.684.210,39	2.810.977,40	3.031.880,22	800	2	5			Kayıt Bulunamadı	0,00	0,00	0,00	0,00
830	2	3	2		Kayıt Bulunamadı	0,00	0,00	0,00	800	2	5	1		Kayıt Bulunamadı	0,00	0,00	0,00	0,00
830	2	3	2	1	Kayıt Bulunamadı	0,00	0,00	0,00	800	2	5	1	3	Kayıt Bulunamadı	0,00	0,00	0,00	0,00
830	2	3	4		İşsizlik Sigortası Fonuna	238.598,69	249.864,53	269.502,09	800	2	5	1	7	Kayıt Bulunamadı	0,00	0,00	0,00	0,00
830	2	3	4	1	İşsizlik Sigortası Fonuna	238.598,69	249.864,53	269.502,09	800	2	5	1	90	Kayıt Bulunamadı	0,00	0,00	0,00	0,00
830	2	3	6		Sosyal Güvenlik Kurumuna	2.445.611,70	2.561.112,87	2.762.378,13	800	2	6			Kayıt Bulunamadı	0,00	0,00	0,00	0,00
830	2	3	6	1	Sosyal Güvenlik Primi Ödemeleri	2.445.611,70	2.561.112,87	2.762.378,13	800	2	6	1		Kayıt Bulunamadı	0,00	0,00	0,00	0,00
830	2	3	6	2	Sağlık Primi Ödemeleri	0,00	0,00	0,00	800	2	6	1	5	Kayıt Bulunamadı	0,00	0,00	0,00	0,00
830	2	5			Diğer Personel	0,00	0,00	0,00	800	2	6	1	90	Kayıt Bulunamadı	0,00	0,00	0,00	0,00
830	2	5	6		Sosyal Güvenlik Kurumuna	0,00	0,00	0,00	800	2	6	6		Kayıt Bulunamadı	0,00	0,00	0,00	0,00
830	2	5	6	1	Sosyal Güvenlik Primi Ödemeleri	0,00	0,00	0,00	800	2	6	6	1	Kayıt Bulunamadı	0,00	0,00	0,00	0,00
830	3	2			Mal Ve Hizmet Alım Giderleri	8.633.826,43	11.083.713,91	14.353.564,95	800	2	6	6	90	Kayıt Bulunamadı	0,00	0,00	0,00	0,00
830	3	2			Tüketim Yönelik Mal Ve Malzeme Alımları	2.841.464,63	3.271.775,66	3.838.175,07	800	2	7			Kayıt Bulunamadı	0,00	0,00	0,00	0,00
830	3	2	1		Kurtarıcı ve Büro Malzemesi Alımları	233.513,54	228.710,72	209.460,31	800	2	7	1		Kayıt Bulunamadı	0,00	0,00	0,00	0,00
830	3	2	1	1	Kurtarıcı Alımları	104.535,44	105.701,43	26.040,93	800	2	7	1	53	Kayıt Bulunamadı	0,00	0,00	0,00	0,00
830	3	2	1	2	Büro Malzemesi Alımları	0,00	150,00	1.180,00	800	2	7	9		Kayıt Bulunamadı	0,00	0,00	0,00	0,00
830	3	2	1	3	Periyodik Yayın Alımları	0,00	0,00	0,00	800	2	7	9	90	Kayıt Bulunamadı	0,00	0,00	0,00	0,00
830	3	2	1	4	Diğer Yayın Alımları	59.881,68	62.976,90	82.748,90	800	2	9			Kayıt Bulunamadı	0,00	0,00	0,00	0,00
830	3	2	1	5	Baskı ve Cilt Giderleri	67.791,42	59.882,39	68.332,58	800	2	9	1		Kayıt Bulunamadı	0,00	0,00	0,00	0,00
830	3	2	1	90	Diğer Kurtarıcı ve Büro Malzemesi Alımları	1.305,00	0,00	31.157,90	800	2	9	1	90	Kayıt Bulunamadı	0,00	0,00	0,00	0,00
830	3	2	2		Su ve Temizlik Malzemesi Alımları	522.949,94	606.830,63	516.184,30	800	3				Teşebbüs ve Mülkiyet Gelirleri	4.416.076,29	4.343.726,74	4.884.071,66	0,00
830	3	2	2	1	Su Alımları	459.464,83	502.539,58	426.250,85	800	3	1			Mal ve Hizmet Satış Gelirleri	4.077.296,08	3.840.390,99	4.088.380,24	0,00
830	3	2	2	2	Temizlik Malzemesi Alımları	63.485,11	104.291,05	89.933,45	800	3	1	1		Mal Satış Gelirleri	42.405,00	36.571,00	57.951,75	0,00
830	3	2	3		Enerji Alımları	1.503.903,74	1.702.326,03	2.125.060,03	800	3	1	1	1	Şartname Basılı Evrak Form Satış Gelirleri	42.405,00	0,00	0,00	0,00
830	3	2	3	1	Yakacak Alımları	32.054,70	59.433,06	28.123,56	800	3	1	1	2	Kitap Yayın vb. Satış Gelirleri	0,00	0,00	0,00	0,00
830	3	2	3	2	Akaryakıt ve Yağ Alımları	995.566,70	998.319,88	1.118.523,49	800	3	1	1	99	Diğer Mal Satış Gelirleri	0,00	0,00	0,00	0,00
830	3	2	3	3	Elektrik Alımları	476.282,34	644.573,09	978.412,98	800	3	1	2		Hizmet Gelirleri	4.034.891,08	3.803.819,99	4.030.428,49	0,00
830	3	2	4		Yiyecek İçecek ve Yem Alımları	9.989,63	8.312,00	22.545,72	800	3	1	2	2	Muayene denetim ve kontrol ücretleri	62.651,75	60.519,14	148.246,46	0,00
830	3	2	4	1	Yiyecek Alımları	0,00	0,00	0,00	800	3	1	2	3	Avukatlık Vekalet Ücreti Gelirleri	0,00	4.233,09	0,00	0,00
830	3	2	4	2	İçecek Alımları	6.892,60	7.212,00	2.662,72	800	3	1	2	11	İlan ve Reklam Gelirleri	0,00	0,00	0,00	0,00
830	3	2	4	3	Yem Alımları	3.097,03	1.100,00	19.883,00	800	3	1	2	36	Sosyal Tesis İşletme Gelirleri	0,00	0,00	0,00	0,00
830	3	2	4	90	Diğer Yiyecek İçecek ve Yem Alımları	0,00	0,00	0,00	800	3	1	2	51	Çevre ve Esenlik Hizmetlerine İlişkin G	3.340.408,72	3.674.502,76	3.783.317,03	0,00
830	3	2	5		Giyim ve Kuşam Alımları	87.996,37	55.504,80	59.801,76	800	3	1	2	54	Ekonomik Hizmetlere İlişkin Gelirler	0,00	385,00	22.145,00	0,00
830	3	2	5	1	Giycek Alımları	10.350,72	10.530,90	0,00	800	3	1	2	55	Kültürel Hizmetlere İlişkin Gelirler	0,00	0,00	0,00	0,00
830	3	2	5	2	Spor Malzemeleri Alımları	0,00	0,00	0,00	800	3	1	2	56	Sağlık Hizmetlerine İlişkin Gelirler	180,00	0,00	80,00	0,00

830	3	2	5	3	Tören Malzemeleri Alımları	0,00	0,00	0,00	800	3	1	2	57	Sosyal Hizmetlere İlişkin Gelirler	1.116,00	0,00	0,00	0,00
830	3	2	5	4	Bando Malzemeleri Alımları	0,00	0,00	0,00	800	3	1	2	90	Kayıt Bulunamadı	0,00	0,00	0,00	0,00
830	3	2	5	90	Diğer Giyim ve Kuşam Alımları	77.645,65	44.973,90	59.801,76	800	3	1	2	99	Diğer hizmet gelirleri	630.534,61	64.180,00	76.640,00	0,00
830	3	2	6	6	Özel Malzeme Alımları	63.492,65	157.015,02	184.583,70	800	3	3	3		KİT ve Kamu Bankaları Gelirleri	0,00	0,00	0,00	0,00
830	3	2	6	1	Laboratuvar Malzemesi ile Kimyevi ve	0,00	0,00	28.129,66	800	3	3	1	1	Hazine Portföyü ve İştirak Gelirleri	0,00	0,00	0,00	0,00
830	3	2	6	2	Tıbbi Malzeme ve İlaç Alımları	42.406,02	54.046,42	50.816,24	800	3	3	1	1	Kayıt Bulunamadı	0,00	0,00	0,00	0,00
830	3	2	6	3	Zirai Malzeme ve İlaç Alımları	4.672,80	55.165,00	41.040,20	800	3	3	2		Kayıt Bulunamadı	0,00	0,00	0,00	0,00
830	3	2	6	4	Canlı Hayvan Alım Bakım ve Diğer Gid	0,00	6.780,00	0,00	800	3	3	2	90	Kayıt Bulunamadı	0,00	0,00	0,00	0,00
830	3	2	6	90	Diğer Özel Malzeme Alımları	16.413,83	41.023,60	64.597,60	800	3	5			Kurumlar Karları	0,00	0,00	158,54	0,00
830	3	2	7		Güvenlik ve Savunmaya Yönelik Mal M	0,00	0,00	0,00	800	3	5	5		Mahalli İdareler	0,00	0,00	158,54	0,00
830	3	2	7	1	Güvenlik ve Savunmaya Yönelik Silah	0,00	0,00	0,00	800	3	5	5	54	Ekonomik Hizmetlere İlişkin Kurumları	0,00	0,00	158,54	0,00
830	3	2	7	9	Güvenlik ve Savunmaya Yönelik Diğer	0,00	0,00	0,00	800	3	6	6		Kira Gelirleri	338.780,21	495.237,19	795.532,88	0,00
830	3	2	9	1	Diğer Tüketim Mal ve Malzemesi Alımı	419.618,76	513.076,46	720.539,25	800	3	6	1		Taşınmaz Kiraları	320.380,21	476.307,50	779.310,30	0,00
830	3	2	9	90	Bağçe Malzemesi Alımları ile Yapım ve	207.644,30	152.725,00	333.745,30	800	3	6	1	3	Sosyal Tesis Kira Gelirleri	9.200,00	28.000,00	23.050,00	0,00
830	3	2	9	90	Diğer Tüketim Mal ve Malzemesi Alımı	211.974,46	360.351,46	386.795,95	800	3	6	1	5	Kültür Amaçlı Tesis Kira Gelirleri	5.250,00	0,00	0,00	0,00
830	3	3			Yolluklar	66.013,66	56.325,89	29.154,11	800	3	6	1	99	Diğer Taşınmaz Kira Gelirleri	305.930,21	448.307,50	756.260,30	0,00
830	3	3	1		Yurtiçi Geçici Görev Yollukları	43.140,32	33.817,92	14.114,77	800	3	6	2		Taşınır Kiraları	18.400,00	18.929,69	16.222,58	0,00
830	3	3	1	1	Yurtiçi Geçici Görev Yollukları	43.140,32	33.817,92	14.114,77	800	3	6	2	1	Taşınır Kira Gelirleri	18.400,00	18.929,69	16.222,58	0,00
830	3	3	2		Yurtiçi Sürekli Görev Yollukları	0,00	0,00	0,00	800	3	9	9		Diğer Teşebbüs ve Mültiyet Gelirleri	0,00	8.098,56	8.098,56	0,00
830	3	3	2	1	Yurtiçi Sürekli Görev Yollukları	0,00	0,00	0,00	800	3	9	99		Kayıt Bulunamadı	0,00	8.098,56	8.098,56	0,00
830	3	3	3		Yurtdışı Geçici Görev Yollukları	2.756,00	0,00	0,00	800	3	9	99	99	Kayıt Bulunamadı	0,00	8.098,56	8.098,56	0,00
830	3	3	3	1	Yurtdışı Geçici Görev Yollukları	2.756,00	0,00	0,00	800	4				Alınan Bağış ve Yardımlar ile Özel Geli	4.432.586,35	1.509.752,05	103.459,80	0,00
830	3	3	5		Yolluk Tazminatları	20.117,34	22.507,97	15.039,34	800	4	2			Merkezi Yönetim Bütçesine Dahil İdare	0,00	0,00	0,00	0,00
830	3	3	5	2	Arazi Tazminatları	20.117,34	22.507,97	15.039,34	800	4	2	1		Cari	0,00	0,00	0,00	0,00
830	3	4			Görev Giderleri	253.491,03	276.715,31	596.529,43	800	4	2	1	1	Hazine yardımı	0,00	0,00	0,00	0,00
830	3	4	1		Tahliye Giderleri	0,00	0,00	0,00	800	4	3			Diğer İdarelerden Alınan Bağış ve Yard	0,00	0,00	0,00	103.459,80
830	3	4	1	2	Afet Bölgesi Tahliye Giderleri	0,00	0,00	0,00	800	4	3	2		Sermaye	0,00	0,00	0,00	103.459,80
830	3	4	2		Yasal Giderler	240.782,72	264.545,87	550.507,85	800	4	3	2	2	Mahalli İdarelerden Alınan Bağış ve Ya	0,00	0,00	0,00	103.459,80
830	3	4	2	1	Belediye Aidatları	0,00	0,00	0,00	800	4	4			Kurumlardan ve Kişilerden Alınan Yard	0,00	0,00	0,00	0,00
830	3	4	2	3	Kusursuz Tazminatlar	0,00	0,00	0,00	800	4	4	1		Cari	0,00	0,00	0,00	0,00
830	3	4	2	4	Mahkeme Harcı ve Giderleri	214.638,94	220.377,62	506.607,85	800	4	4	1	1	Kurumlardan alınan Bağış ve Yardımlar	0,00	0,00	0,00	0,00
830	3	4	2	5	Ödül İkrarı ve Benzeri Ödemeler	26.000,00	39.650,00	43.900,00	800	4	4	1	2	Kişilerden alınan Bağış ve Yardımlar	0,00	0,00	0,00	0,00
830	3	4	2	90	Diğer Yasal Giderler	143,78	4.518,25	0,00	800	4	5			Proje Yardımları	4.432.586,35	1.509.752,05	0,00	0,00
830	3	4	3		Ödenecek Vergi Resim Harçlar ve Benz	12.708,31	12.169,44	45.895,58	800	4	5	1		Cari	4.131.827,95	1.509.752,05	0,00	0,00
830	3	4	3	1	Vergi Ödemeleri ve Benzeri Giderler	0,00	0,00	1.420,00	800	4	5	1	1	Genel Bütçeli İdarelerden Alınan Proje	0,00	0,00	0,00	0,00
830	3	4	3	2	İşleme Ruhsan Ödemeleri ve Benzeri C	10.060,20	9.545,32	0,00	800	4	5	1	5	Mahalli İdarelerden Alınan Proje Yardı	4.131.827,95	1.509.752,05	0,00	0,00

830	3	4	3	90	Diğer Vergi Resim ve Harçlar ve Benzer	2.648,11	2.624,12	44.475,58	800	4	5	2	2	Sermaye	300.758,40	0,00	0,00
830	3	4	9		Diğer Görev Giderleri	0,00	0,00	126,00	800	4	5	2	1	Genel Bütçeli İdarelerden Alınan Proje	300.758,40	0,00	0,00
830	3	4	9	1	Karantina Giderleri	0,00	0,00	0,00	800	4	5	2	5	Mahalli İdarelerden Alınan Proje Yardı	0,00	0,00	0,00
830	3	4	9	90	Diğer Görev Giderleri	0,00	0,00	126,00	800	5				Diğer Gelirler	12.655.036,88	15.361.766,67	16.705.525,30
830	3	5			Hizmet Alımları	3.280.507,08	5.013.662,09	6.584.904,71	800	5	1			Faiz Gelirleri	398.704,66	427.657,33	596.600,54
830	3	5	1		Müşavir Firma ve Kişilere Ödemeler	2.724.060,70	4.509.302,58	6.003.794,03	800	5	1	5		Menkul Kıymet ve Gecikmiş Ödemeler	0,00	0,26	0,00
830	3	5	1	1	Etüt-Proje Bilirkişi Ekspertiz Giderleri	63.230,68	155.822,09	61.242,00	800	5	1	5	1	Menkul Kıymet ve Gecikmiş Ödemeler	0,00	0,26	0,00
830	3	5	1	2	Araştırma ve Geliştirme Giderleri	0,00	0,00	0,00	800	5	1	8		Vergi Resim ve Harç Gecikme Faizleri	398.704,66	424.513,46	383.717,81
830	3	5	1	3	Bilgisayar Hizmeti Alımları	88.888,22	121.344,69	124.057,98	800	5	1	8	1	Vergi Resim ve Harç Gecikme Faizleri	398.704,66	424.513,46	383.717,81
830	3	5	1	4	Müteahhithlik Hizmetleri	76.228,00	68.499,00	155.288,00	800	5	1	9		Diğer Faizler	0,00	3.143,61	212.882,73
830	3	5	1	5	Harcı Yapım ve Alım Giderleri	0,00	0,00	0,00	800	5	1	9	1	Kişilerden Alınacaklar Faizleri	0,00	0,00	0,00
830	3	5	1	6	Enformasyon ve Raporlama Giderleri	31.860,00	42.480,00	42.480,00	800	5	1	9	3	Mevduat Faizleri	0,00	3.143,61	212.882,73
830	3	5	1	7	Danışma Yönetim ve İşletim Giderleri	71.398,34	80.395,92	80.303,88	800	5	1	9	99	Diğer Faizler	0,00	0,00	0,00
830	3	5	1	8	Temizlik Hizmeti Alım Giderleri	1.577.123,75	2.545.419,43	3.127.940,01	800	5	2			Kişi ve Kurumlardan Alınan Paylar	11.634.307,01	14.120.793,14	15.384.114,60
830	3	5	1	9	Özel Güvenlik Hizmeti Alım Giderleri	633.178,65	892.061,03	1.151.164,19	800	5	2			Vergi ve Harç Gelirlerinden Alınan Pay	11.081.670,39	12.021.214,06	14.124.106,53
830	3	5	1	10	İş Sağlığı ve Güvenliği Hizmeti Alım Giderleri	0,00	0,00	0,00	800	5	2	2	51	Merkezi idare Vergi Gelirlerinden Alınan	10.574.339,39	11.473.589,57	13.539.438,04
830	3	5	1	90	Diğer Müşavir Firma ve Kişilere Ödeme	182.153,06	603.280,42	1.261.317,97	800	5	2	2	52	Çevre Temizlik Vergisinden Alınan Pay	507.331,00	547.624,49	584.668,49
830	3	5	2		Haberleşme Giderleri	147.485,83	132.642,64	122.998,54	800	5	2	4		Kanun Harcamalarına Katılma Payları	456.827,66	2.080.088,13	1.161.959,28
830	3	5	2	1	Posta ve Telegram Giderleri	36.227,33	27.813,75	27.896,50	800	5	2	4	51	Kanalizasyon Harcamalarına Katılma Pa	0,00	0,00	0,00
830	3	5	2	2	Telefon Abonelik ve Kullanım Ücretleri	53.104,08	43.388,46	35.342,44	800	5	2	4	53	Yol Harcamalarına Katılma Payı	455.667,66	2.080.088,13	1.161.959,28
830	3	5	2	3	Bilgiye Abonelik ve İnternet Erişimi Gi	58.154,42	60.582,44	59.759,60	800	5	2	4	99	Diğer Harcamalara Katılma Payları	1.160,00	0,00	0,00
830	3	5	2	4	Haberleşme Chazaları Ruhsat ve Kullan	0,00	0,00	0,00	800	5	2	8		Mahalli İdarelere Ait Paylar	95.808,96	18.875,99	98.046,99
830	3	5	2	6	Hat Kira Giderleri	0,00	0,00	0,00	800	5	2	8	52	Müze Giriş Ücretlerinden Alınan Paylar	20.501,97	1.769,96	45.325,95
830	3	5	2	90	Diğer Haberleşme Giderleri	0,00	857,99	0,00	800	5	2	8	54	Otopark Gelirlerinden İlçe ve İlk Kadem	75.306,99	17.106,03	27.168,24
830	3	5	3		Taşıma Giderleri	61.241,90	46.921,50	61.901,50	800	5	2	8	99	Mahalli İdarelere Ait Diğer Paylar	0,00	0,00	25.552,80
830	3	5	3	3	Yük Taşıma Giderleri	59.241,90	46.521,50	61.244,00	800	5	2	9		Diğer Paylar	0,00	614,96	1,80
830	3	5	3	4	Geçiş Ücretleri	2.000,00	400,00	657,50	800	5	2	9	1	Çalışanlardan Tedavi Katılım Payı	0,00	614,96	0,00
830	3	5	3	90	Diğer Taşıma Giderleri	0,00	0,00	0,00	800	5	2	9	99	Diğer Paylar	0,00	0,00	1,80
830	3	5	4		Tarifiye Bağlı Ödemeler	129.043,65	171.867,64	199.856,10	800	5	3			Para Cezaları	483.482,58	565.592,32	425.084,44
830	3	5	4	1	İlan Giderleri	42.565,94	47.066,95	97.739,22	800	5	3	2		İdari Para Cezaları	84.622,24	57.286,94	79.650,39
830	3	5	4	2	Sigorta Giderleri	86.477,71	124.800,69	102.117,88	800	5	3	2	99	Diğer İdari Para Cezaları	84.622,24	57.286,94	79.650,39
830	3	5	4	3	Komisyon Giderleri	0,00	0,00	0,00	800	5	3	4		Vergi Cezaları	389.800,53	499.200,58	345.408,39
830	3	5	5		Kiralar	15.150,00	42.518,00	30.820,00	800	5	3	4	5	6111 sayılı Kanun Kapsamında Geç Öd	0,00	0,00	0,00
830	3	5	5	1	Diyamlıklı Mal ve Malzeme Kiralaması	0,00	0,00	0,00	800	5	3	4	6	6111 sayılı Kanun Kapsamında TÜFEÇ	0,00	0,00	0,00
830	3	5	5	2	Taht Kiralaması Giderleri	14.750,00	38.468,00	28.320,00	800	5	3	4	7	6111 sayılı Kanun Kapsamında Katsayı	0,00	0,00	0,00
830	3	5	5	3	İş Makinası Kiralaması Giderleri	400,00	4.050,00	2.500,00	800	5	3	4	8	6552 sayılı Kanun Kapsamında Geç Öd	2.210,75	1.318,23	0,00

830	3	8	2	1	Lojman Bakım ve Onarımı Giderleri	0,00	11.721,64	0,00	810	1	2	9	51	Bina Vergisi	25.572,69	31.867,07	28.481,03
830	3	8	3		Sosyal Tesit Bakım ve Onarımı Giderleri	0,00	2.832,00	12.661,01	810	1	2	9	52	Arsa Vergisi	179.665,83	96.748,60	56.367,51
830	3	8	3	1	Sosyal Tesit Bakım ve Onarımı Giderleri	0,00	2.832,00	12.661,01	810	1	2	9	53	Arazi Vergisi	0,00	0,00	44,58
830	3	8	6		Yol Bakım ve Onarımı Giderleri	10.030,00	0,00	0,00	810	1	2	9	54	Çevre Temizlik Vergisi	7.072,72	22.432,85	1.806,50
830	3	8	6	1	Yol Bakım ve Onarımı Giderleri	10.030,00	0,00	0,00	810	1	3			Dahilde Alınan Mal ve Hizmet Vergileri	32.469,34	18.497,08	0,00
830	3	8	9		Diğer Taşınmaz Yapım Bakım ve Onarım	7.773,25	1.100,00	999,99	810	1	3	1		Kayıt Bulunamadı	0,00	0,00	0,00
830	3	8	9	1	Diğer Taşınmaz Yapım Bakım ve Onarım	7.773,25	1.100,00	999,99	810	1	3	1	51	Kayıt Bulunamadı	0,00	0,00	0,00
830	3	9			Tedavi Ve Cenaze Giderleri	0,00	0,00	0,00	810	1	3	1	52	Kayıt Bulunamadı	0,00	0,00	0,00
830	3	9	1		Kamu Personeli Tedavi ve Sağlık Malzeme	0,00	0,00	0,00	810	1	3	2		Özel Tüketim Vergisi	18.929,05	696,89	0,00
830	3	9	1	1	Kamu Personeli Tedavi ve Sağlık Malzeme	0,00	0,00	0,00	810	1	3	2	52	Elektrik ve Havagözü Tüketim Vergisi	18.929,05	696,89	0,00
830	3	9	2		Kamu Personeli İlaç Giderleri	0,00	0,00	0,00	810	1	3	9		Dahilde Alınan Diğer Mal ve Hizmet Ver	13.540,29	17.800,19	0,00
830	3	9	2	1	Kamu Personeli İlaç Giderleri	0,00	0,00	0,00	810	1	3	9	51	Eğlence Vergisi	13.315,29	17.567,69	0,00
830	3	9	3		Cenaze Giderleri+F8327	0,00	0,00	0,00	810	1	3	9	53	İlan ve Reklam Vergisi	225,00	232,50	0,00
830	3	9	3	1	Cenaze Giderleri	0,00	0,00	0,00	810	1	6			Harçlar	1.095,00	0,00	0,00
830	3	9	8		Diğer Tedavi ve Sağlık Malzemesi Gide	0,00	0,00	0,00	810	1	6	9		Diğer Harçlar	1.095,00	0,00	0,00
830	3	9	8	90	Diğer Tedavi ve Sağlık Malzemesi Gide	0,00	0,00	0,00	810	1	6	9	54	İşyeri Açma İzni Harcı	0,00	0,00	0,00
830	3	9	9		Diğer İlaç Giderleri	0,00	0,00	0,00	810	1	6	9	58	Tellilik Harcı	1.095,00	0,00	0,00
830	3	9	9	90	Diğer İlaç Giderleri	0,00	0,00	0,00	810	1	6	9	60	Yapı Kullanma İzni Harcı	0,00	0,00	0,00
830	4	2			Faiz Giderleri	174.640,61	131.499,25	46.868,73	810	1	6	9	99	Diğer Harçlar	0,00	0,00	0,00
830	4	2	1		Devlet Tahvili	0,00	0,00	0,00	810	1	8	1		Kayıt Bulunamadı	0,00	0,00	0,00
830	4	2	1	1	TL Cinsinden Tahvillerin Faiz Giderleri	0,00	0,00	0,00	810	1	8	1	51	Kayıt Bulunamadı	0,00	0,00	0,00
830	4	2	9		Diğer İç Borç Faiz Giderleri	174.640,61	131.499,25	46.868,73	810	2	1			Kayıt Bulunamadı	0,00	0,00	0,00
830	4	2	9	1	TL Cinsinden Diğer İç Borç Faiz Giderleri	174.640,61	131.499,25	46.868,73	810	2	1	1		Kayıt Bulunamadı	0,00	0,00	0,00
830	5				Carri Transferler	456.723,64	398.342,73	653.559,65	810	2	1	1		Kayıt Bulunamadı	0,00	0,00	0,00
830	5	1			Görev Zarfaları	185.754,63	73.800,00	214.537,91	810	2	1	1	57	Kayıt Bulunamadı	0,00	0,00	0,00
830	5	1	2		Sosyal Güvenlik Kurumlarına	185.754,63	73.800,00	214.537,91	810	2	1	1	90	Kayıt Bulunamadı	0,00	0,00	0,00
830	5	1	2	1	Kayıt Bulunamadı	0,00	0,00	0,00	810	2	3			Kayıt Bulunamadı	0,00	0,00	0,00
830	5	1	2	2	Kayıt Bulunamadı	0,00	0,00	0,00	810	2	3	2		Kayıt Bulunamadı	0,00	0,00	0,00
830	5	1	2	4	Türkiye İş Kurumu Genel Müdürlüğü ne	0,00	0,00	0,00	810	2	3	2	8	Kayıt Bulunamadı	0,00	0,00	0,00
830	5	1	2	5	Sosyal Güvenlik Kurumu na	185.754,63	73.800,00	214.537,91	810	2	5	1		Kayıt Bulunamadı	0,00	0,00	0,00
830	5	2			Hazine Yardımları (Mühalli İdare Yardı	0,00	0,00	0,00	810	2	5	1	3	Kayıt Bulunamadı	0,00	0,00	0,00
830	5	2	6		Giderlere Katılma Payları	0,00	0,00	0,00	810	2	5	1		Kayıt Bulunamadı	0,00	0,00	0,00
830	5	2	6	10	Kayıt Bulunamadı	0,00	0,00	0,00	810	3				Teşebbüs ve Mülkiyet Gelirleri	1.372,60	3.861,28	682,12
830	5	2	6	19	Diğer Yönetim Giderlerine Katılma Pay	0,00	0,00	0,00	810	3	1			Mal ve Hizmet Satış Gelirleri	1.332,60	1.840,00	555,00
830	5	3			Kar Amacı Gümeyen Kuruluşlara Yapı	270.169,01	298.378,03	391.477,07	810	3	1	1		Mal Satış Gelirleri	0,00	0,00	0,00

830	6	1	7		Kültür Varlığı Yapımları Alımları ve Ke	28.320,00	25.000,00	0,00
830	6	1	7	2	Tablo-Heykel Yapım Alım ve Onarımlar	28.320,00	25.000,00	0,00
830	6	2			Menkul Sermaye Üretim Giderleri	0,00	165.176,40	147.936,60
830	6	2	7		Kimyasal Madde İle Kauçuk ve Plastik Ü	0,00	165.176,40	51.412,60
830	6	2	7	1	Kimyasal Madde İle Kauçuk ve Plastik Ü	0,00	165.176,40	51.412,60
830	6	2	8		Metal Ürün Alımları	0,00	0,00	96.524,00
830	6	2	8	1	Metal Ürün Alımları	0,00	0,00	96.524,00
830	6	3			Gayri Maddi Hak Alımları	174.050,00	0,00	118.000,00
830	6	3	1		Bilgisayar Yazılım Alımları	174.050,00	0,00	118.000,00
830	6	3	1	1	Bilgisayar Yazılım Alımları	174.050,00	0,00	118.000,00
830	6	3	3		Lisans Alımları	0,00	0,00	0,00
830	6	3	3	1	Lisans Alımları	0,00	0,00	0,00
830	6	4			Gayrimenkul Alımları Ve Kamulaştırma	0,00	226.542,52	0,00
830	6	4	2		Arsa Alım ve Kamulaştırma Giderleri	0,00	226.542,52	0,00
830	6	4	2	5	Yol Yapımı İçin Arsa Alım ve Kamulaştır	0,00	226.542,52	0,00
830	6	4	2	90	Diğer Arsa Alım ve Kamulaştırma Gider	0,00	0,00	0,00
830	6	4	3		Bina Alım ve Kamulaştırma Giderleri	0,00	0,00	0,00
830	6	4	3	1	Hizmet Binası İçin Alım ve Kamulaştırma	0,00	0,00	0,00
830	6	5			Gayrimenkul Sermaye Üretim Giderleri	6.810.108,67	4.966.488,20	2.486.816,75
830	6	5	1		Müşavir Firma ve Kişilere Ödemeler	0,00	461.442,04	0,00
830	6	5	1	1	Proje Giderleri	0,00	461.442,04	0,00
830	6	5	2		Malzeme Giderleri	544.691,36	749.077,82	717.558,12
830	6	5	2	1	İnşaat Malzemesi Giderleri	357.240,01	511.530,00	553.479,00
830	6	5	2	2	Elektrik Tesisatı Giderleri	0,00	107.503,07	47.259,12
830	6	5	2	3	Şehhî Tesisat Giderleri	17.700,00	130.044,75	0,00
830	6	5	2	4	Özel Tesisat Giderleri	0,00	0,00	0,00
830	6	5	2	90	Diğer Giderler	169.751,35	0,00	116.820,00
830	6	5	3		Taşınma Giderleri	0,00	0,00	0,00
830	6	5	3	1	Taşınmaya İlişkin Beslenme Barındırma	0,00	0,00	0,00
830	6	5	7		Müteahhîtlilik Giderleri	6.265.417,31	3.755.968,34	1.769.258,63
830	6	5	7	1	Hizmet Binası	3.548.396,98	1.099.563,85	13.570,00
830	6	5	7	2	Hizmet Tesisleri	0,00	0,00	838.251,81
830	6	5	7	4	Sosyal Tesisler	2.658.020,33	2.228.776,78	260.911,20
830	6	5	7	5	Gemiler	0,00	0,00	0,00
830	6	5	7	7	Yol Yapım Giderleri	0,00	0,00	0,00
830	6	5	7	90	Diğerleri	59.000,00	427.627,71	656.525,62

830	6	5	9		Diğer Giderler	0,00	0,00	0,00	0,00
830	6	5	9	1	Diğer Giderler	0,00	0,00	0,00	0,00
830	6	7			Gayrimenkul Büyük Onarım Giderleri	0,00	0,00	193.717,06	0,00
830	6	7	2		Malzeme Giderleri	0,00	0,00	0,00	0,00
830	6	7	2	2	Elektrik Tesisat Giderleri	0,00	0,00	0,00	0,00
830	6	7	7		Müteahhütlik Giderleri	0,00	0,00	193.717,06	0,00
830	6	7	7	1	Hizmet Binası	0,00	0,00	128.391,08	0,00
830	6	7	7	90	Diğerleri	0,00	0,00	65.325,98	0,00
830	7				Sermaye Transferleri	200.000,00	217.647,35	270.788,76	270.788,76
830	7	1			Yurtiçi Sermaye Transferleri	200.000,00	217.647,35	270.788,76	270.788,76
830	7	1	6		Kamu Teşebbüslerine Diğer Sermayele	34.931,36	0,00	0,00	0,00
830	7	1	6	79	Diğer Mali Kurumlara	34.931,36	0,00	0,00	0,00
830	7	1	9		Diğer Sermaye Transferleri	165.068,64	217.647,35	270.788,76	270.788,76
830	7	1	9	3	Diğer Kamu Kurum ve Kuruluşlarına	0,00	0,00	0,00	0,00
830	7	1	9	90	Diğer	165.068,64	217.647,35	270.788,76	270.788,76
830	8				Borç Verme	1.650.000,00	2.500.000,00	3.000.000,00	3.000.000,00
830	8	1			Yurtiçi Borç Verme	1.650.000,00	2.500.000,00	3.000.000,00	3.000.000,00
830	8	1	5		Mahalli İdarelere Borç Verme	0,00	0,00	0,00	0,00
830	8	1	5	5	Bağlı İdarelere	0,00	0,00	0,00	0,00
830	8	1	9		Diğer Yurtiçi Borç Verme	1.650.000,00	2.500.000,00	3.000.000,00	3.000.000,00
830	8	1	9	90	Diğer	1.650.000,00	2.500.000,00	3.000.000,00	3.000.000,00
BÜTÇE GİDERİ TOPLAMI (A)						41.018.493,45	41.545.208,18	45.215.258,39	

NET BÜTÇE GELİRİ (D = B-C)	38.155.940,37	35.897.674,97	44.143.166,76
BÜTÇE GİDER GELİR FARKI (A-D)	2.862.553,08	5.647.533,21	1.072.091,63

G.Y.M.Y. Örnek-7

1/1

85

*BÜTÇE GELİRLERİ
TAHAKKUK
ARTIKLARINDAN
ZAMANAŞIMINA
UĞRAMIŞ
OLANLARA İLİŞKİN
AYRINTI CETVELİ
(Örnek-68)*

*DIŐ BORÇ
DEĐİŐİM
TABLOSU
(Örnek-83)*

BELEDİYESİ

*İÇ BORÇ
DEĞİŞİM
TABLOSU
(Örnek-82)*

BELEDİYESİ



T.C.
NARLIDERE BELEDİYE BAŞKANLIĞI
2017 İÇ BORÇ DEĞİŞİM TABLOSU

Hesap Kodu	Yardımcı Hesap Kodu			İÇ BORCUN NİTELİĞİ	2015 YILI	2016 YILI	Cari Yıl (2017)
	I	II	III				
30				KISA VADELİ İÇ MALİ BORÇLAR	4.415.834,05	539.664,80	127.485,63
300				BANKA KREDİLERİ HESABI	1.478.565,08	449.407,04	127.485,63
300	1			İller Bankasından Alınan Krediler	1.025.098,83	449.407,04	127.485,63
300	2			Diğer Bankalardan Alınan Krediler	453.466,25	0,00	0,00
303				KAMU İDARELERİNE MALİ BORÇLAR HESABI	2.937.268,97	90.257,76	0,00
303	3			Kamu İdarelerinden Alınan Nakdi Kaynaklara İlişkin Borçlar	0,00	0,00	0,00
303	3	6		Mahalli İdarelere Borçlar	0,00	0,00	0,00
303	6			Kayıt Bulunamadı	2.795.435,37	0,00	0,00
303	6	2		Kayıt Bulunamadı	2.795.435,37	0,00	0,00
303	99			Diğer Borçlar	141.833,60	90.257,76	0,00
32				FAALİYET BORÇLARI	3.378.420,90	4.313.693,75	4.595.150,90
320				BÜTÇE EMANETLERİ HESABI	3.378.420,90	4.313.693,75	4.595.150,90
320	1			Cari Yıla (N) Ait Borçlar	3.274.233,60	0,00	0,00
320	2			N-1 Yılına Ait Borçlar	87.769,00	4.065.844,11	3.494.205,61
320	3			N-2 Yılına Ait Borçlar	0,00	247.849,64	1.027.785,80
320	4			N-3 Yılına Ait Borçlar	0,00	0,00	73.159,49
320	5			N-4 Yılına Ait Borçlar	0,00	0,00	0,00
320	6			N-5 Yılına Ait Borçlar	16.418,30	0,00	0,00
33				EMANET YABANCI KAYNAKLAR	959.169,84	1.158.432,45	1.580.590,87
330				ALINAN DEPOZİTO VE TEMİNATLAR HESABI	189.465,53	220.829,52	298.744,32
330	1			İhale Teminatları	189.465,53	220.829,52	298.744,32
330	1			İhale Teminatları	0,00	0,00	0,00
330	1	1		Geçici teminatlar	53.055,50	54.233,50	58.847,50
330	1	2		Kesin Teminatlar	125.349,96	153.114,31	208.493,39
330	1	3		Ek Kesin Teminatlar	11.060,07	13.481,71	31.403,43
330	2			Kayıt Bulunamadı	0,00	0,00	0,00
330	2	1		Kayıt Bulunamadı	0,00	0,00	0,00
333				EMANETLER HESABI	769.704,31	937.602,93	1.281.846,55
333				EMANETLER HESABI	34.636,54	0,00	0,00
333	1			Kurumlara Ait Emanetler	0,00	0,00	0,00
333	1	1		Genel Bütçe Kapsamındaki Kamu İdareleri	0,00	0,00	0,00
333	1	99		Diğerleri	0,00	0,00	0,00
333	2			Kişilere Ait Emanetler	165.218,22	176.314,47	295.703,47
333	2			Kişilere Ait Emanetler	0,00	0,00	0,00
333	2	5		Avukatlık Ücretleri	30.379,98	20.929,06	30.418,15

333	2	6		Fazla ve Yersiz Tahsilat	116.374,97	134.731,99	187.040,14
333	2	7		Personele Ait Emanetler	16,09	16,09	0,00
333	2	99		Kişilere Ait Diğer Emanetler	18.447,18	20.637,33	78.245,18
333	3			İcra Kesintileri ve İcra Daireleri Adına Yapılan Tahsilat	0,00	1.244,00	0,00
333	3			İcra Kesintileri ve İcra Daireleri Adına Yapılan Tahsilat	0,00	0,00	0,00
333	3	1		Normal İcra Kesintisi	0,00	1.244,00	0,00
333	3	2		Nafaka Kesintisi	0,00	0,00	0,00
333	5			Niteliği Belli Olmayan Paralar	0,00	0,00	0,00
333	6			Eczanelere Yapılacak % 20 Katkı Payı Tahsilatı	0,00	0,00	0,00
333	7			Dağıtılacak Paralar	0,00	0,00	0,00
333	7	2		Kayıt Bulunamadı	0,00	0,00	0,00
333	7	3		Kayıt Bulunamadı	0,00	0,00	0,00
333	9			Başka Muhasebe Birimleri Adına Yapılan Kesintiler	0,00	0,00	60.304,24
333	9			Başka Muhasebe Birimleri Adına Yapılan Kesintiler	0,00	0,00	0,00
333	9	99		Diğer	0,00	0,00	60.304,24
333	10			Sendikalara Ait Emanetler	569.849,55	752.267,75	925.838,84
333	10	1		Sendika Üye Dayanışma Aidatları	76,99	0,00	0,00
333	10	2		İşçi Sendikalarına Ödenen Aidatlar	569.770,64	751.450,15	925.838,84
333	10	3		Memur Sendikalarına Ödenen Aidatlar	1,92	817,60	0,00
333	16			Şartlı Bağış ve Yardımlardan Devreden Emanetler	0,00	0,00	0,00
333	90			Kayıt Bulunamadı	0,00	0,00	0,00
333	90	1		Kayıt Bulunamadı	0,00	0,00	0,00
333	90	99		Kayıt Bulunamadı	0,00	0,00	0,00
333	99			Diğer Emanetler	0,00	7.776,71	0,00
333	99	99		Diğer Çeşitli Emanetler	0,00	7.776,71	0,00
36				ÖDENECEK DİĞER YÜKÜMLÜLÜKLER	27.295.679,56	34.694.237,09	38.318.884,56
360				ÖDENECEK VERGİ VE FONLAR HESABI	4.315.081,10	316.942,72	437.614,03
360	1			Gelir Vergisi	3.656.595,44	252.106,87	419.462,11
360	1	1		Gelir Vergisi Kanununun 94/1 md. Göre Yapılan Tevkifatlar	3.519.466,98	249.958,39	399.339,65
360	1	2		Gelir Vergisi Kanununun 94/2 md. Göre Yapılan Tevkifatlar	20.886,81	2.148,48	2.520,18
360	1	3		Gelir Vergisi Kanununun 94/3 md. Göre Yapılan Tevkifatlar	116.241,65	0,00	17.602,28
360	1	4		Gelir Vergisi Kanununun 94/4 md. Göre Yapılan Tevkifatlar	0,00	0,00	0,00
360	3			Damga Vergisi	658.448,58	64.770,33	17.979,11
360	3	1		Ücret ve Ücret Sayılan Ödemelere Ait Damga Vergisi	276.937,62	13.017,29	17.979,11
360	3	2		Sözleşmeye Ait Damga Vergisi	106.019,96	21.616,81	0,00
360	3	3		İhale Kararlarına Ait Damga Vergisi	123.238,51	14.964,23	0,00
360	3	9		Diğer Ödemelere Ait Damga Vergisi	152.252,49	15.172,00	0,00
360	4			Katma Değer Vergisi	0,00	0,00	167,81
360	4	1		Ödenecek Katma Değer Vergisi	0,00	0,00	0,00
360	4	2		Katma Değer Vergisi Tevkifatı	0,00	0,00	167,81

360	4	9		Diğer Katma Değer Vergisi Kesintileri	0,00	0,00	0,00
360	19			Diğer Vergiler	37,08	65,52	5,00
360	19	99		Ödenecek Diğer Vergiler	37,08	65,52	5,00
361				ÖDENECEK SOSYAL GÜVENLİK KESİNTİLERİ HESABI	14.894.001,60	303.520,26	634.110,60
361	1			Emekli Sandığı Genel Müdürlüğüne	0,00	44.141,22	0,00
361	1	1		İştirakçi Payları	0,00	19.757,34	0,00
361	1	2		Devlet Payları	0,00	24.383,88	0,00
361	2			Kayıt Bulunamadı	14.894.001,60	0,00	0,00
361	2	1		Kayıt Bulunamadı	14.894.001,60	0,00	0,00
361	10			Prim Tahsilatları	0,00	259.379,04	634.110,60
361	10	1		İşçilerin Prim Tahsilatları	0,00	249.168,35	634.110,60
361	10	2		Memurlar ve Diğer Kamu Görevlilerinin Prim Tahsilatları(5510 sonrası)	0,00	10.210,69	0,00
361	98			Bireysel Emeklilik Şirketlerine	0,00	0,00	0,00
361	98	1		Kayıt Bulunamadı	0,00	0,00	0,00
361	98	2		Memurlar ve Diğer Kamu Görevlilerinden Yapılan Kesintiler	0,00	0,00	0,00
361	99			Diğer Tahsilatlar	0,00	0,00	0,00
361	99	1		İştirakçilerden Tahsil Edilen Cezalar	0,00	0,00	0,00
362				FONLAR VEYA DİĞER KAMU İDARELERİ ADINA YAPILAN TAHSİLAT HESABI	1.649.981,90	4.556.779,89	5.684.068,49
362	1			Fonlar Adına Yapılan Tahsilatlar	1.649.981,90	2.024.781,15	2.429.032,31
362	1	2		İşsizlik Sigortası Fonu	1.649.981,90	2.024.781,15	2.429.032,31
362	2			Diğer Kamu İdareleri Adına Yapılan Tahsilatlar	0,00	2.531.998,74	3.255.036,18
362	2			Diğer Kamu İdareleri Adına Yapılan Tahsilatlar	0,00	0,00	0,00
362	2	1		Genel Bütçe Kapsamındaki Kamu İdareleri	0,00	2.531.970,75	3.255.036,18
362	2	2		Özel Bütçe Kapsamındaki İdareler	0,00	0,00	0,00
362	2	6		Diğer Kamu İdareleri Adına Yapılan Tahsilatlar	0,00	27,99	0,00
363				KAMU İDARELERİ PAYLARI HESABI	1.800.656,21	2.652.952,14	2.212.110,73
363	1			Genel Bütçe Kapsamındaki Kamu İdareleri	82.312,04	0,00	0,00
363	4			Sosyal Güvenlik Kurumları	0,00	0,00	0,00
363	4	1		Kayıt Bulunamadı	0,00	0,00	0,00
363	4	3		Kayıt Bulunamadı	0,00	0,00	0,00
363	5			Mahalli İdareler	1.718.344,17	2.652.952,14	2.212.110,73
363	5	1		Büyükşehir Belediyeleri Payları	37.660,84	2.652.952,14	2.212.110,73
363	5	3		İl Özel İdare Payları	1.680.683,33	0,00	0,00
368				VADESİ GEÇMİŞ ERTELENMİŞ VEYA TAKSİTLENDİRİLMİŞ VERGİ VE DİĞER YÜKÜMLÜLÜKLER HESABI	4.635.958,75	26.864.042,08	29.350.980,71
368	1			Gelir Vergisi	134.674,49	0,00	0,00
368	1	1		Gelir Vergisi Kanununun 94/1 md. Göre Yapılan Tevkifatlar	134.674,49	0,00	0,00
368	1	3		Gelir Vergisi Kanununun 94/3 Md. Göre Yapılan Tevkifatlar	0,00	0,00	0,00
368	1	4		Gelir Vergisi Kanununun 94/4 Md. Göre Yapılan Tevkifatlar	0,00	0,00	0,00
368	1	19		Kayıt Bulunamadı	0,00	0,00	0,00
368	2			Damga Vergisi	4.501.284,26	0,00	0,00

368	2	2		Sözleşmeye Ait Damga Vergisi	4.501.284,26	0,00	0,00
368	2	99		Kayıt Bulunamadı	0,00	0,00	0,00
368	7			Prim Tahsilatları	0,00	0,00	0,00
368	7	1		İşçilerin Prim Tahsilatları	0,00	0,00	0,00
368	11			Takipli Yükümlülükler	0,00	4.635.958,75	8.088.722,23
368	11	1		Gelir Vergisi	0,00	134.674,49	187.521,84
368	11	3		Damga Vergisi	0,00	0,00	103.383,82
368	11	8		İşçilerin Prim Tahsilatları	0,00	4.501.284,26	3.548.881,37
368	11	9		Memurlar ve Diğer Kamu Görevlilerinin Prim Tahsilatları(5510 sonrası)	0,00	0,00	4.248.935,20
368	12			Takipli Yükümlülükler	0,00	22.228.083,33	21.262.258,48
368	12	1		Gelir Vergisi	0,00	3.436.822,95	2.746.718,49
368	12	3		Damga Vergisi	0,00	750.007,87	762.281,21
368	12	8		İşçilerin Prim Tahsilatları	0,00	18.041.252,51	17.753.258,78
368	99			Diğer Yükümlülükler	0,00	0,00	0,00
40				UZUN VADELİ İÇ MALİ BORÇLAR	0,00	0,00	117.437,17
400				BANKA KREDİLERİ HESABI	0,00	0,00	117.437,17
400	1			İller Bankasından Alınan Krediler	0,00	0,00	117.437,17
400	2			Diğer Bankalardan Alınan Krediler	0,00	0,00	0,00
403				KAMU İDARELERİNE MALİ BORÇLAR HESABI	0,00	0,00	0,00
403	99			Diğer Borçlar	0,00	0,00	0,00
İÇ BORÇ TOPLAMI :					36.049.104,35	40.706.028,09	44.739.549,13

Örnek-82

*FAALİYET
SONUÇLARI
TABLOSU
(Örnek-78)*

BELEDİYESİ

2017 MALİ YILI FAALİYET SONUÇLARI TABLOSU

Hesap Kodu	YARDIMCI HESAP			GİDERİN TÜRÜ	(2015) Yılı	(2016) Yılı	Cari Yıl (2017)	Hesap Kodu	YARDIMCI HESAP			GELİRİN TÜRÜ	(2015) Yılı	(2016) Yılı	Cari Yıl (2017)
	KOD1	KOD2	KOD3						KOD1	KOD2	KOD3				
630	1			Personel Giderleri	18.893.183,91	18.700.752,34	20.236.769,27	600	1		Vergi Gelirleri	14.456.801,43	14.690.380,57	19.124.258,15	
630	1	1		Memurlar	3.804.721,48	4.145.272,62	4.806.679,06	600	1	2	Mülkiyet Üzerinden Alınan Vergiler	12.011.519,33	12.283.327,02	16.183.537,79	
630	1	1	1	Temel Maaşlar	1.138.129,21	1.253.521,78	1.399.344,65	600	1	2	Mülkiyet Üzerinden Alınan Diğer Vergiler	12.011.519,33	12.283.327,02	16.183.537,79	
630	1	1	1	Temel Maaşlar	1.138.129,21	1.253.521,78	1.399.344,65	600	1	2	Bina Vergisi	8.509.231,91	8.710.437,10	11.641.924,54	
630	1	1	2	Zamir ve Tazminatlar	1.313.272,13	1.468.356,93	1.622.415,31	600	1	2	Arsa Vergisi	3.390.411,47	3.336.955,49	4.407.626,02	
630	1	1	2	Zamir ve Tazminatlar	1.313.272,13	1.468.356,93	1.622.415,31	600	1	2	Amazi Vergisi	3.258,12	3.925,77	1.385,44	
630	1	1	3	Odenekler	0,00	0,00	17.215,09	600	1	2	Çevre Temizlik Vergisi	108.617,83	232.008,66	132.601,79	
630	1	1	3	Odenekler	0,00	0,00	17.215,09	600	1	3	Dahilde Alınan Mal ve Hizmet Vergileri	1.646.409,45	1.563.502,25	1.729.217,95	
630	1	1	4	Sosyal Haklar	1.246.404,34	1.311.420,43	1.642.693,63	600	1	3	Kayıt Bulunamadı	0,00	0,00	0,00	
630	1	1	4	Sosyal Haklar	1.246.404,34	1.311.420,43	1.642.693,63	600	1	3	1	Kayıt Bulunamadı	0,00	0,00	0,00
630	1	1	5	Ek Çalışma Karşılıkları	66.496,34	67.518,60	77.503,87	600	1	3	1	Kayıt Bulunamadı	0,00	0,00	0,00
630	1	1	5	Ek Çalışma Karşılıkları	66.496,34	67.518,60	77.503,87	600	1	3	1	Kayıt Bulunamadı	0,00	0,00	0,00
630	1	1	6	Ödül ve İkramiyeler	24.925,20	27.977,70	30.811,80	600	1	3	1	Kayıt Bulunamadı	0,00	0,00	0,00
630	1	1	6	Ödül ve İkramiyeler	24.925,20	27.977,70	30.811,80	600	1	3	2	Özel Tüketim Vergisi	1.511.973,80	1.286.716,00	1.510.111,53
630	1	1	9	Diğer Personel Giderleri	15.494,26	16.497,18	16.694,71	600	1	3	2	İhbar Tesmiye Vergisi	40.379,66	15.037,27	62.766,14
630	1	1	9	Diğer Personel Giderleri	15.494,26	16.497,18	16.694,71	600	1	3	2	Elektrik ve Havagazı Tüketim Vergisi	1.471.594,14	1.271.678,73	1.447.345,39
630	1	2		Sozleşmeli Personel Ücretleri	0,00	0,00	0,00	600	1	3	9	Dahilde Alınan Diğer Mal ve Hizmet Ver	134.435,65	276.786,25	219.106,42
630	1	2	1	657 S.K. 4/B Sozleşmeli Personel Ücretli	0,00	0,00	0,00	600	1	3	9	Eğlence Vergisi	95.748,60	175.807,22	126.934,42
630	1	2	1	Kadro Karşılığı Sozleşmeli Personel Ücretli	0,00	0,00	0,00	600	1	3	9	ilan ve Reklam Vergisi	38.087,05	100.979,03	92.182,00
630	1	2	2	Zamir ve Tazminatlar	0,00	0,00	0,00	600	1	4		Kayıt Bulunamadı	0,00	0,00	0,00
630	1	2	2	Zamir ve Tazminatlar	0,00	0,00	0,00	600	1	4	4	Kayıt Bulunamadı	0,00	0,00	0,00
630	1	2	2	657 S.K. 4/B Sozleşmeli Personel Zam v	0,00	0,00	0,00	600	1	4	4	Kayıt Bulunamadı	0,00	0,00	0,00
630	1	2	2	Kadro Karşılığı Sozleşmeli Personel Zam	0,00	0,00	0,00	600	1	4	4	Kayıt Bulunamadı	0,00	0,00	0,00
630	1	2	4	Sosyal Haklar	0,00	0,00	0,00	600	1	4	6	Kayıt Bulunamadı	0,00	0,00	0,00
630	1	2	4	657 S.K. 4/B Sozleşmeli Personel Sosyal	0,00	0,00	0,00	600	1	4	6	Kayıt Bulunamadı	0,00	0,00	0,00
630	1	2	4	Kadro Karşılığı Sozleşmeli Personel Sos	0,00	0,00	0,00	600	1	4	7	Kayıt Bulunamadı	0,00	0,00	0,00
630	1	2	9	Diğer Giderler	0,00	0,00	0,00	600	1	4	7	Kayıt Bulunamadı	0,00	0,00	0,00
630	1	2	9	657 S.K. 4/B Sozleşmeli Personelin Diğe	0,00	0,00	0,00	600	1	4	7	Kayıt Bulunamadı	0,00	0,00	0,00
630	1	3		İşçiler	14.755.151,39	14.180.371,42	15.050.768,11	600	1	4	7	Kayıt Bulunamadı	0,00	0,00	0,00
630	1	3	1	Ücretler	5.044.850,37	5.443.166,16	5.724.213,37	600	1	4	7	Kayıt Bulunamadı	0,00	0,00	0,00
630	1	3	1	Şurekli İşçilerin Ücretleri	5.010.019,93	5.407.218,31	5.724.213,37	600	1	4	7	Kayıt Bulunamadı	0,00	0,00	0,00
630	1	3	1	Geçici İşçilerin Ücretleri	34.830,44	35.947,85	0,00	600	1	4	7	Kayıt Bulunamadı	0,00	0,00	0,00

630	1	3	2	İhbar ve Kıdem Tazminatlar	2.066.687,57	1.075.189,81	1.083.454,52	600	1	4	7	60	Kayıt Bulunmadı	0,00	0,00	0,00	0,00		
630	1	3	2	1	Strekli İşçilerin İhbar ve Kıdem Tazminatı	2.066.687,57	1.070.892,60	1.078.722,04	600	1	4	7	62	Kayıt Bulunmadı	0,00	0,00	0,00	0,00	
630	1	3	2	2	Geçici İşçilerin İhbar ve Kıdem Tazminatı	0,00	4.297,21	4.732,48	600	1	4	7	90	Kayıt Bulunmadı	0,00	0,00	0,00	0,00	
630	1	3	3	Sosyal Haklar	2.855.675,98	3.217.982,31	4.278.331,35	600	1	4	8	51	Kayıt Bulunmadı	0,00	0,00	0,00	0,00		
630	1	3	3	1	Strekli İşçilerin Sosyal Hakları	2.840.219,99	3.203.256,34	4.278.331,35	600	1	4	8	51	Kayıt Bulunmadı	0,00	0,00	0,00	0,00	
630	1	3	3	2	Geçici İşçilerin Sosyal Hakları	15.455,99	14.725,97	0,00	600	1	6	51	Harçlar	798.872,65	835.422,97	1.211.502,41	0,00		
630	1	3	4	Fazla Mesailer	1.000.424,18	1.049.686,08	1.189.733,46	600	1	6	9	51	Diğer Harçlar	798.872,65	835.422,97	1.211.502,41	0,00		
630	1	3	4	1	Strekli İşçilerin Fazla Mesailer	984.470,28	1.038.317,58	1.189.733,46	600	1	6	9	51	Bina İnşaat Harcı	145.233,75	104.231,71	178.159,72	0,00	
630	1	3	4	2	Geçici İşçilerin Fazla Mesailer	15.953,90	11.368,50	0,00	600	1	6	9	52	Hayvan Kesimi Muayene ve Denetleme Harcı	58.189,62	61.986,24	53.364,14	0,00	
630	1	3	5	Ödül ve İkramiyeler	1.807.920,19	1.733.665,01	1.811.049,92	600	1	6	9	53	İşgal Harcı	8.525,00	10.509,32	15.606,92	0,00		
630	1	3	5	1	Strekli İşçilerin Ödül ve İkramiyeleri	1.795.991,79	1.722.948,39	1.811.049,92	600	1	6	9	54	İşyeri Açma İzni Harcı	355,00	255,00	41,00	0,00	
630	1	3	5	2	Geçici İşçilerin Ödül ve İkramiyeleri	11.928,40	10.716,62	0,00	600	1	6	9	56	Olçu ve Tartı Aletleri Muayene Harcı	7.575,00	550,00	0,00	0,00	
630	1	3	9	Diğer Ödemeler	1.979.593,10	1.660.682,05	963.985,49	600	1	6	9	57	Tatil Günlerinde Çalışma Ruhsatı Harcı	70.610,00	66.729,00	90.455,00	0,00		
630	1	3	9	1	Strekli İşçilerin Diğer Ödemeleri	1.967.056,31	1.649.687,30	963.985,49	600	1	6	9	58	Telliallık Harcı	99.093,00	56.515,50	43.950,00	0,00	
630	1	3	9	2	Geçici İşçilerin Diğer Ödemeleri	12.536,79	10.994,75	0,00	600	1	6	9	60	Yapı Kullanma İzni Harcı	409.291,28	534.646,20	829.925,63	0,00	
630	1	4	1	Ucretler	96.622,68	125.072,42	101.804,21	600	1	6	9	99	Diğer Harçlar	0,00	8.328,33	0,00	0,00		
630	1	4	1	1	Aday Çırak Çırak ve Stajyer Öğrenciler	96.622,68	125.072,42	101.804,21	600	1	9	9	99	Başka Yerde Sınıflandırılmayan Vergiler	0,00	8.328,33	0,00	0,00	
630	1	5	1	Diğer Personel	236.688,36	250.035,88	277.517,89	600	1	9	9	99	Başka Yerde Sınıflandırılmayan Diğer Vergiler	4.525.908,72	4.283.173,15	5.043.655,34	0,00		
630	1	5	1	1	Ücret ve Diğer Ödemeler	101.460,15	113.567,31	123.769,87	600	3	1	1	99	Başka Yerde Sınıflandırılmayan Diğer Vergiler	4.101.904,94	3.778.213,47	4.089.115,24	0,00	
630	1	5	1	51	Belediye Başkanına Yapılan Ödemeler	135.228,21	136.468,57	153.748,02	600	3	1	1	1	Teşebbüs ve Mülkiyet Gelirleri	45.427,03	38.811,16	58.026,75	0,00	
630	1	5	1	52	Belediye Meclis Üyelerine Yapılan Ödemeler	3.159.644,86	3.344.929,65	3.622.636,59	600	3	1	1	1	Mal ve Hizmet Satış Gelirleri	42.305,00	36.131,00	58.026,75	0,00	
630	2	1	1	Sosyal Güvenlik Kurumlarına Devlet Primi	475.434,47	533.952,25	590.756,37	600	3	1	1	2	Mal Satış Gelirleri	3.122,03	2.680,16	0,00	0,00		
630	2	1	1	Memurlar	0,00	0,00	0,00	600	3	1	1	2	Şarhname Basılı Evrak Form Satış Gelirleri	4.056.477,91	3.739.402,31	4.031.088,49	0,00		
630	2	1	1	1	Kayıt Bulunmadı	0,00	0,00	0,00	600	3	1	1	2	Kitap Yayın vb. Satış Gelirleri	62.985,32	59.576,30	148.486,46	0,00	
630	2	1	1	1	Kayıt Bulunmadı	0,00	0,00	0,00	600	3	1	1	2	Diğer Mal Satış Gelirleri	0,00	4.233,09	0,00	0,00	
630	2	1	6	Sosyal Güvenlik Kurumuna	475.434,47	533.952,25	590.756,37	600	3	1	2	2	Hizmet Gelirleri	0,00	0,00	0,00	0,00		
630	2	1	6	1	Sosyal Güvenlik Primi Ödemeleri	295.268,66	332.011,80	367.050,40	600	3	1	2	2	Muayene denetim ve kontrol ücretleri	0,00	0,00	0,00	0,00	
630	2	1	6	2	Sağlık Primi Ödemeleri	180.165,81	201.940,45	223.705,97	600	3	1	2	3	Avukatlık Yekale Ücreti Gelirleri	3.362.886,98	3.612.982,92	3.783.317,03	0,00	
630	2	2	2	Sözleşmeli Personel	0,00	0,00	0,00	600	3	1	2	36	İlan ve Reklam Gelirleri	0,00	0,00	0,00	0,00		
630	2	2	4	İşsizlik Sigortası Fonuna	0,00	0,00	0,00	600	3	1	2	51	Sosyal Tesis İşletme Gelirleri	0,00	0,00	0,00	0,00		
630	2	2	4	1	İşsizlik Sigortası Fonuna	0,00	0,00	0,00	600	3	1	2	54	Çevre ve Esenlik Hizmetlerine İlişkin Gelirler	180,00	0,00	80,00	0,00	
630	2	2	6	Sosyal Güvenlik Kurumuna	0,00	0,00	0,00	600	3	1	2	55	Kültürel Hizmetlere İlişkin Gelirler	1.116,00	0,00	50,00	0,00		
630	2	2	6	1	Sosyal Güvenlik Primi Ödemeleri	2.684.210,39	2.810.977,40	3.031.880,22	600	3	1	2	56	Sağlık Hizmetlerine İlişkin Gelirler	629.309,61	62.225,00	77.010,00	0,00	
630	2	3	2	İşçiler	0,00	0,00	0,00	600	3	1	2	99	Sosyal Hizmetlere İlişkin Gelirler	0,00	0,00	0,00	0,00		
630	2	3	2	1	Kayıt Bulunmadı	0,00	0,00	0,00	600	3	1	2	99	Diğer hizmet gelirleri	0,00	0,00	0,00	0,00	
630	2	3	2	1	Kayıt Bulunmadı	0,00	0,00	0,00	600	3	5	5	99	Kurumlar Karları	0,00	0,00	158,54	0,00	
630	2	3	4	İşsizlik Sigortası Fonuna	238.598,69	249.864,53	269.502,09	600	3	5	5	5	5	Mahalli İdareler	0,00	0,00	158,54	0,00	
630	2	3	4	1	İşsizlik Sigortası Fonuna	238.598,69	249.864,53	269.502,09	600	3	5	5	5	5	Ekonomik Hizmetlere İlişkin Kurumların	0,00	0,00	158,54	0,00
630	2	3	6	Sosyal Güvenlik Kurumuna	2.445.611,70	2.561.112,87	2.762.378,13	600	3	6	6	6	6	Kırsal Gelirleri	424.003,78	496.861,12	954.381,56	0,00	

630	2	3	6	1	Sosyal Güvenlik Primi Ödemeleri	2.445.611,70	2.561.112,87	2.762.378,13	600	3	6	1	Taşınmaz Kiraları	408.100,00	481.305,78	937.947,12
630	2	3	6	2	Sağlık Primi Ödemeleri	0,00	0,00	0,00	600	3	6	1	Ecemisi Gelirleri	0,00	0,00	0,00
630	2	4			Geçici Personel	0,00	0,00	0,00	600	3	6	1	Sosyal Tesis Kira Gelirleri	9.200,00	28.000,00	23.050,00
630	2	4	4		İşsizlik Sigortası Fonuna	0,00	0,00	0,00	600	3	6	1	Kültür Amaçlı Tesis Kira Gelirleri	3.500,00	0,00	0,00
630	2	4	4	1	İşsizlik Sigortası Fonuna	0,00	0,00	0,00	600	3	6	1	Diğer Taşınmaz Kira Gelirleri	395.400,00	453.305,78	914.897,12
630	2	5			Diğer Personel	0,00	0,00	0,00	600	3	6	2	Taşınır Kiraları	15.903,78	15.555,34	16.434,44
630	2	5	6		Sosyal Güvenlik Kurumuna	0,00	0,00	0,00	600	3	6	2	Taşınır Kira Gelirleri	15.903,78	15.555,34	16.434,44
630	2	5	6	1	Sosyal Güvenlik Primi Ödemeleri	0,00	0,00	0,00	600	3	9		Diğer Teşebbüs ve Mülkiyet Gelirleri	0,00	8.098,56	0,00
630	3				Mal Ve Hizmet Alım Giderleri	5.696.343,44	7.684.401,44	11.745.869,51	600	3	9	9	Diğer Gelirler	0,00	8.098,56	0,00
630	3	1			Üretim Yönelik Mal Ve Malzeme Alımı	800,00	0,00	0,00	600	3	9	9	Diğer Çeşitli Teşebbüs ve Mülkiyet Gelir	0,00	8.098,56	0,00
630	3	1	9		Diğer Mal ve Malzeme Alımları	800,00	0,00	0,00	600	4			Alınan Bağış ve Yardımlar ile Özel Gelir	4.432.590,35	2.046.090,07	962.092,37
630	3	1	9	1	Diğer Mal ve Malzeme Alımları	800,00	0,00	0,00	600	4	3		Diğer İdarelerden Alınan Bağış ve Yardı	4,00	532.102,41	103.459,80
630	3	2			Tüketime Yönelik Mal Ve Malzeme Alım	1.221.051,85	1.396.463,47	2.161.787,42	600	4	3	1	Carı	4,00	378,02	0,00
630	3	2	1		Kirasiye ve Büro Malzemesi Alımları	71.228,14	62.048,72	154.161,80	600	4	3	1	Sosyal Güvenlik Kurumlarından Alınan İ	0,00	0,00	0,00
630	3	2	1	1	Kirasiye ve Büro Malzemesi Alımları	8.498,31	4.194,34	2.167,55	600	4	3	1	Mahalli İdarelerden Alınan Bağış ve Yar	4,00	378,02	0,00
630	3	2	1	2	Büro Malzemesi Alımları	0,00	0,00	1.180,00	600	4	3	2	Sermaye	0,00	531.724,39	103.459,80
630	3	2	1	3	Periyodik Yayın Alımları	0,00	0,00	0,00	600	4	3	2	Mahalli İdarelerden Alınan Bağış ve Yar	0,00	531.724,39	103.459,80
630	3	2	1	4	Diğer Yayın Alımları	5.376,08	5.833,10	82.748,90	600	4	3	2	Carı	0,00	4.235,61	0,00
630	3	2	1	5	Baskı ve Çilt Giderleri	57.353,75	52.021,28	68.063,35	600	4	3	2	Kurumlardan ve Kişilerden Alınan Yardı	0,00	4.235,60	0,00
630	3	2	1	90	Diğer Kirasiye ve Büro Malzemesi Alım	0,00	0,00	0,00	600	4	4	1	Carı	0,00	4.235,60	0,00
630	3	2	2		Su ve Temizlik Malzemesi Alımları	425.944,10	478.346,84	435.606,77	600	4	4	1	Kurumlardan alınan Bağış ve Yardımlar	0,00	4.235,60	0,00
630	3	2	2	1	Su Alımları	422.967,09	471.462,85	426.250,85	600	4	4	1	Kurumlardan alınan Bağış ve Yardımlar	0,00	4.235,60	0,00
630	3	2	2	2	Temizlik Malzemesi Alımları	2.977,01	6.883,99	9.355,92	600	4	4	2	Sermaye	0,00	0,01	0,00
630	3	2	3		Enerji Alımları	404.800,07	634.948,56	1.041.146,05	600	4	4	2	Kurumlardan alınan Bağış ve Yardımlar	0,00	0,01	0,00
630	3	2	3	1	Yakacak Alımları	27.165,00	11.060,52	28.123,56	600	4	4	2	Kişilerden alınan Bağış ve Yardımlar	0,00	0,00	0,00
630	3	2	3	2	Akaryakıt ve Yağ Alımları	16.866,58	41.372,72	34.609,51	600	4	4	5	Proje Yardımları	4.432.586,35	1.509.752,05	858.632,57
630	3	2	3	3	Elektrik Alımları	360.768,49	582.515,32	978.412,98	600	4	5	1	Carı	4.131.827,95	1.509.752,05	0,00
630	3	2	4		Yiyecek İçecek ve Yem Alımları	5.277,20	4.820,48	2.662,72	600	4	5	1	Genel Bütçeli İdarelerden Alınan Proje Y	0,00	0,00	0,00
630	3	2	4	1	Yiyecek Alımları	0,00	0,00	0,00	600	4	5	1	Mahalli İdarelerden Alınan Proje Yardıml	4.131.827,95	1.509.752,05	0,00
630	3	2	4	2	İçecek Alımları	4.345,00	3.888,28	2.662,72	600	4	5	2	Sermaye	300.758,40	0,00	858.632,57
630	3	2	4	3	Yem Alımları	932,20	932,20	0,00	600	4	5	2	Genel Bütçeli İdarelerden Alınan Proje Y	300.758,40	0,00	0,00
630	3	2	5		Giyim ve Kuşam Alımları	0,00	0,00	0,00	600	4	5	2	Mahalli İdarelerden Alınan Proje Yardıml	0,00	0,00	858.632,57
630	3	2	5	1	Giyecek Alımları	0,00	0,00	0,00	600	5			Diğer Gelirler	12.496.220,61	15.784.066,59	17.530.268,46
630	3	2	5	3	Tören Malzemeleri Alımları	0,00	0,00	0,00	600	5	1		Faiz Gelirleri	398.471,74	426.181,08	595.972,76
630	3	2	5	4	Bando Malzemeleri Alımları	0,00	0,00	0,00	600	5	1	5	Menkul Kıymet ve Gecikmiş Ödemeler F	0,00	136,96	0,00
630	3	2	5	90	Diğer Giyim ve Kuşam Alımları	6.291,89	52.859,36	12.173,84	600	5	1	5	Menkul Kıymet ve Gecikmiş Ödemeler F	0,00	136,96	0,00
630	3	2	6		Özel Malzeme Alımları	0,00	0,00	0,00	600	5	1	8	Vergi Resim ve Harç Gecikme Fazlaları	398.471,74	423.036,18	383.090,03
630	3	2	6	1	Laboratuvar Malzemesi ile Kimyevi ve T	0,00	0,00	3.300,46	600	5	1	8	Vergi Resim ve Harç Gecikme Fazlaları	398.471,74	423.036,18	383.090,03
630	3	2	6	2	Tıbbi Malzeme ve İlaç Alımları	5.365,96	1.219,56	4.932,18	600	5	1	9	Diğer Fazlılar	0,00	3.007,94	212.882,73
630	3	2	6	3	Zirai Malzeme ve İlaç Alımları	0,00	80.789,80	2.041,20	600	5	1	9	Kişilerden Alacaklar Fazlaları	0,00	0,00	0,00

85

630	3	2	6	4	Canlı Hayvan Alım Bakım ve Diğer Girdi	0,00	0,00	0,00	0,00	600	5	1	9	3	Mevduat Faizleri	0,00	3.007,94	212.882,73	
630	3	2	6	90	Diğer Özel Malzeme Alımları	925,93	850,00	1.900,00	0,00	600	5	1	9	99	Diğer Faizler	0,00	0,00	0,00	
630	3	2	7		Güvenlik ve Savunmaya Yönelik Mal Ma	0,00	0,00	0,00	0,00	600	5	2			Kişi ve Kurumlardan Alınan Paylar	11.634.306,46	14.120.215,42	15.384.133,34	
630	3	2	7	9	Güvenlik ve Savunmaya Yönelik Diğer Ç	0,00	0,00	0,00	0,00	600	5	2	2		Vergi ve Harç Gelirlerinden Alınan Paylar	11.081.670,39	12.021.214,06	14.124.106,53	
630	3	2	9		Diğer Tüketim Mal ve Malzemesi Alımla	307.510,45	163.439,51	516.036,24	0,00	600	5	2	2	51	Merkezi İdare Vergi Gelirlerinden Alınan	10.574.339,39	11.473.389,57	13.539.438,04	
630	3	2	9	1	Bahçe Malzemesi Alımları ile Yapım ve	175.970,00	81.228,00	333.745,30	0,00	600	5	2	2	52	Çevre Temizlik Vergisinden Alınan Paylar	507.331,00	547.624,49	584.668,49	
630	3	2	9	90	Diğer Tüketim Mal ve Malzemesi Alımlı	131.540,45	82.211,51	182.290,94	0,00	600	5	2	4		Kanun Harcamalarına Katılma Payları	456.827,11	2.080.125,37	1.161.978,02	
630	3	3			Yolluklar	65.943,80	55.379,99	29.154,11	0,00	600	5	2	4	51	Kanalizasyon Harcamalarına Katılma Pay	0,00	0,00	0,00	
630	3	3	1		Yurtiçi Geçici Görev Yollukları	43.070,46	32.872,02	14.114,77	0,00	600	5	2	4	53	Yol Harcamalarına Katılma Payı	455.667,11	2.080.125,37	1.161.978,02	
630	3	3	2		Yurtiçi Sürekli Görev Yollukları	0,00	0,00	0,00	0,00	600	5	2	4	99	Diğer Harcamalara Katılma Payları	1.160,00	0,00	0,00	
630	3	3	2	1	Yurtiçi Sürekli Görev Yollukları	0,00	0,00	0,00	0,00	600	5	2	8		Mahallî İdarelere Ait Paylar	95.808,96	18.875,99	98.046,99	
630	3	3	3		Yurtiçi Geçici Görev Yollukları	2.756,00	0,00	0,00	0,00	600	5	2	8	52	Müze Giriş Ücretlerinden Alınan Paylar	20.501,97	1.769,96	45.325,95	
630	3	3	3	1	Yurtiçi Geçici Görev Yollukları	2.756,00	0,00	0,00	0,00	600	5	2	8	54	Otopark Gelirlerinden İpe ve İlk Kademe	75.306,99	17.106,03	27.168,24	
630	3	3	5		Yolluk Tazminatları	20.117,34	22.507,97	15.039,34	0,00	600	5	2	9		Mahallî İdarelere Ait Diğer Paylar	0,00	0,00	25.552,80	
630	3	3	5	2	Arazi Tazminatları	20.117,34	22.507,97	15.039,34	0,00	600	5	2	9	1	Çalışanlardan Tediye Katılım Payı	0,00	0,00	1,80	
630	3	4			Görev Giderleri	249.866,78	273.450,27	596.529,43	0,00	600	5	2	9	99	Diğer Paylar	0,00	0,00	0,00	
630	3	4	1		Tahliye Giderleri	0,00	0,00	0,00	0,00	600	5	3			Para Cezaları	328.127,43	985.962,60	1.240.006,16	
630	3	4	2		Afet Bölgesi Tahliye Giderleri	0,00	0,00	0,00	0,00	600	5	3	2		İdari Para Cezaları	100.371,57	146.997,29	503.878,10	
630	3	4	2		Yasal Giderler	238.694,93	262.560,85	550.507,85	0,00	600	5	3	2	99	Diğer İdari Para Cezaları	100.371,57	146.997,29	503.878,10	
630	3	4	2	1	Beyye Aidatları	0,00	0,00	0,00	0,00	600	5	3	4		Vergi Cezaları	219.444,15	829.892,60	735.935,48	
630	3	4	2	3	Kusursuz Tazminatlar	0,00	0,00	0,00	0,00	600	5	3	4	1	Vergi ve Diğer Amme Alacakları Geciktir	0,00	0,00	0,00	
630	3	4	2	4	Mahkemeye Harç ve Giderleri	212.551,15	218.392,60	506.607,85	0,00	600	5	3	4	5	6111 sayılı Kanun Kapsamında Geç Öde	6111 sayılı Kanun Kapsamında TÜFE/Ü	0,00	0,00	0,00
630	3	4	2	5	Ödül İkramiye ve Benzeri Ödemeler	26.000,00	39.650,00	43.900,00	0,00	600	5	3	4	6	6111 sayılı Kanun Kapsamında Katsayı 1	6111 sayılı Kanun Kapsamında Katsayı 1	0,00	0,00	0,00
630	3	4	2	90	Diğer Yasal Giderler	143,78	4.518,25	0,00	0,00	600	5	3	4	7	6111 sayılı Kanun Kapsamında Geç Öde	6552 sayılı Kanun Kapsamında TÜFE/Ü	2.210,75	470,36	0,00
630	3	4	3		Ödenecek Vergi Resim Harçlar ve Benze	11.171,85	10.889,42	45.895,58	0,00	600	5	3	4	8	6552 sayılı Kanun Kapsamında Geç Öde	6552 sayılı Kanun Kapsamında TÜFE/Ü	0,00	0,00	0,00
630	3	4	3	1	Vergi Ödemeleri ve Benzeri Giderler	0,00	0,00	1.420,00	0,00	600	5	3	4	9	6552 sayılı Kanun Kapsamında Katsayı 1	6552 sayılı Kanun Kapsamında Katsayı 1	0,00	0,00	31.919,45
630	3	4	3	2	İşletme Ruhsatı Ödemeleri ve Benzeri Gi	8.812,05	8.265,30	0,00	0,00	600	5	3	4	10	6736 S.K. Kapsamında TÜFE/Ü Tutar	6736 S.K. Kapsamında TÜFE/Ü Tutar	287.821,93	21.919,63	23.209,03
630	3	4	3	90	Diğer Vergi Resim ve Harçlar ve Benzeri	2.350,80	2.624,12	44.475,58	0,00	600	5	3	4	12	6736 S.K. Kapsamında Katsayı 1	6736 S.K. Kapsamında Katsayı 1	0,00	0,00	132.715,72
630	3	4	9		Diğer Görev Giderleri	0,00	0,00	126,00	0,00	600	5	3	4	13	7020 sayılı Kanun Kapsamında YÜ/ÜFE	7020 sayılı Kanun Kapsamında YÜ/ÜFE	0,00	0,00	152.007,15
630	3	4	9	1	Karantina Giderleri	0,00	0,00	0,00	0,00	600	5	3	4	15	7020 sayılı Kanun Kapsamında Katsayı 1	7020 sayılı Kanun Kapsamında Katsayı 1	0,00	0,00	24.379,02
630	3	4	9	90	Diğer Görev Giderleri	0,00	0,00	126,00	0,00	600	5	3	4	16	Usulîzlük Vergi Ziyarı ve Kapakçılık Ce	Usulîzlük Vergi Ziyarı ve Kapakçılık Ce	216.136,21	329.782,13	343.764,67
630	3	4	99		Kayıt Bulunmadı	0,00	0,00	0,00	0,00	600	5	3	4	91	Diğer Vergi Cezaları	1.097,19	1.803,14	9.525,50	
630	3	4	99	1	Kayıt Bulunmadı	0,00	0,00	0,00	0,00	600	5	3	4	99	Diğer Para Cezaları	8.311,71	9.072,71	192,58	
630	3	5			Hizmet Alımları	2.810.402,38	4.430.218,22	6.581.221,92	0,00	600	5	3	9		Zamanında Ödenmeyen Ücret Gelirlerinc	8.311,71	9.015,84	192,58	
630	3	5	1		Müşavir Firma ve Kişiler Ödemeler	2.307.815,56	3.958.459,64	6.000.111,25	0,00	600	5	3	9	2	Yükarıda Tanımlanmayan Diğer Para Ce	0,00	56,87	310.156,20	
630	3	5	1	1	Etüt-Proje Birlikleri Ekspertiz Giderleri	53.585,32	132.154,23	61.242,00	0,00	600	5	3	9	99	Diğer Çeşitli Gelirler	135.314,98	251.707,49	310.156,20	
630	3	5	1	2	Araştırma ve Geliştirme Giderleri	0,00	0,00	0,00	0,00	600	5	3	9		Diğer Çeşitli Gelirler	135.314,98	251.707,49	310.156,20	
630	3	5	1	3	Bilgisayar Hizmeti Alımları	73.217,80	107.488,06	120.375,20	0,00	600	5	3	9	1	İnat Kaydedilecek Nakdi Teminatlar	0,00	0,00	0,00	
630	3	5	1	4	Müteahhiflik Hizmetleri	64.600,00	60.624,00	155.288,00	0,00	600	5	3	9	1					0,00

630	3	5	1	5	Harita Yapım ve Alım Giderleri	0,00	0,00	0,00	600	5	9	1	6	Kişilerden Alacaklar	5.095,52	6.080,78	22.827,70	
630	3	5	1	6	Enformasyon ve Raporlama Giderleri	27.000,00	36.000,00	42.480,00	600	5	9	1	51	Otopark Yönetmeliği Uyarınca Alınan O	0,00	0,00	0,00	
630	3	5	1	7	Danışma Yönetim ve İşletim Giderleri	61.907,84	70.065,78	80.303,88	600	5	9	1	99	Yükarıda Tanımlanmayan Diğer Çeşitli C	130.219,46	245.626,71	287.328,50	
630	3	5	1	8	Temizlik Hizmet Alım Giderleri	1.336.545,54	2.227.161,45	3.127.940,01	600	6	6	1		Kayıt Bulunamadı	0,00	0,00	0,00	
630	3	5	1	9	Özel Güvenlik Hizmeti Alım Giderleri	536.592,06	783.270,76	1.151.164,19	600	6	6	1		Kayıt Bulunamadı	0,00	0,00	0,00	
630	3	5	1	10	İş Sağlığı ve Güvenliği Hizmeti Alım Gid	0,00	0,00	0,00	600	6	6	1	90	Kayıt Bulunamadı	0,00	0,00	0,00	
630	3	5	1	90	Diğer Müşavir Firma ve Kişilere Ödemel	154.367,00	541.695,36	1.261.317,97	600	6	6	2		Kayıt Bulunamadı	0,00	0,00	0,00	
630	3	5	2		Haberleşme Giderleri	132.353,56	120.394,07	122.998,54	600	6	6	2	1	Kayıt Bulunamadı	0,00	0,00	0,00	
630	3	5	2	1	Posta ve Telgraf Giderleri	35.571,99	27.813,75	27.896,50	600	6	6	2	1	Kayıt Bulunamadı	0,00	0,00	0,00	
630	3	5	2	2	Telefon Abonelik ve Kullanım Ücretleri	46.922,53	38.004,01	35.342,44	600	6	6	2	2	Kayıt Bulunamadı	0,00	0,00	0,00	
630	3	5	2	3	Bilgiye Abonelik ve İnternet Erişimi Gid	49.859,04	53.234,44	59.759,60	600	6	6	3		Kayıt Bulunamadı	0,00	0,00	0,00	
630	3	5	2	4	Haberleşme Cihazları Ruhsat ve Kullanı	0,00	0,00	0,00	600	6	6	3	3	Kayıt Bulunamadı	0,00	0,00	0,00	
630	3	5	2	6	Hat Kirası Giderleri	0,00	0,00	0,00	600	6	6	3	4	Kayıt Bulunamadı	0,00	0,00	0,00	
630	3	5	2	90	Diğer Haberleşme Giderleri	0,00	741,87	0,00	600	6	6	3	5	Kayıt Bulunamadı	0,00	0,00	0,00	
630	3	5	3		Taşıma Giderleri	52.186,22	39.825,00	61.901,50	600	6	6	5		Kayıt Bulunamadı	0,00	0,00	0,00	
630	3	5	3	3	Yük Taşıma Giderleri	50.186,22	39.825,00	61.244,00	600	6	6	5	1	Kayıt Bulunamadı	0,00	0,00	0,00	
630	3	5	3	4	Geçiş Ücretleri	2.000,00	400,00	657,50	600	6	6	5	4	Kayıt Bulunamadı	0,00	0,00	0,00	
630	3	5	3	90	Diğer Taşıma Giderleri	0,00	0,00	0,00	600	6	6	5	90	Kayıt Bulunamadı	0,00	0,00	0,00	
630	3	5	4		Tarıfeye Bağlı Ödemeler	122.550,53	166.092,76	199.856,10	600	6	6	6		Kayıt Bulunamadı	0,00	0,00	0,00	
630	3	5	4	1	İlan Giderleri	36.072,82	41.292,07	97.738,22	600	6	6	6	1	Kayıt Bulunamadı	0,00	0,00	0,00	
630	3	5	4	2	Sigorta Giderleri	86.477,71	124.800,69	102.117,88	600	6	6	6	1	1	Kayıt Bulunamadı	0,00	0,00	0,00
630	3	5	4	3	Komisyon Giderleri	0,00	0,00	0,00	600	6	6	6	1	2	Kayıt Bulunamadı	0,00	0,00	0,00
630	3	5	5		Kiralar	12.838,98	38.192,20	30.819,99	600	6	6	6	2		Kayıt Bulunamadı	0,00	0,00	0,00
630	3	5	5	1	Dayanıklı Mal ve Malzeme Kiralaması G	0,00	0,00	0,00	600	6	6	6	2	53	Kayıt Bulunamadı	0,00	0,00	0,00
630	3	5	5	2	Taahhüt Kiralaması Giderleri	12.500,00	34.760,00	28.320,00	600	6	6	6	9		Kayıt Bulunamadı	0,00	0,00	0,00
630	3	5	5	3	İş Makinası Kiralaması Giderleri	338,98	3.432,20	2.499,99	600	6	6	6	9		Kayıt Bulunamadı	0,00	0,00	0,00
630	3	5	5	10	Bilgisayar ve Bilgisayar Sistemleri ve Ya	0,00	0,00	0,00	600	6	99			Kayıt Bulunamadı	0,00	0,00	0,00	
630	3	5	6		Devlet Borçları Genel Giderleri	0,00	0,00	0,00	600	11				Değer ve Miktar Değişimleri Gelirleri	0,00	0,00	0,01	
630	3	5	6	51	Muhallı İdarelerin İç Borçlanması Genel G	0,00	0,00	0,00	600	11	4			Maddi Duran Varlıkları Değerlemesinde	0,00	0,00	0,01	
630	3	5	7		Yargılama Giderleri	0,00	880,00	0,00	600	11	4	1		Mali Olmayan Varlıkları Değer ve Mikt	0,00	0,00	0,01	
630	3	5	7	3	Rapor ve Bütçe Giderleri	0,00	880,00	0,00	600	20				Kayıt Bulunamadı	0,00	0,00	0,00	
630	3	5	9		Diğer Hizmet Alımları	182.657,53	106.374,55	165.334,54	600	20	2			Kayıt Bulunamadı	0,00	0,00	0,00	
630	3	5	9	3	Kurullara Katılma ve Eğitim Giderleri	25.575,00	46.320,00	90.402,50	600	20	2	1		Kayıt Bulunamadı	0,00	0,00	0,00	
630	3	5	9	11	Diğer Binaların İşletme Maliyetlerine Ka	40.952,04	39.575,73	30.844,02	600	20	2	1		Kayıt Bulunamadı	0,00	0,00	0,00	
630	3	5	9	90	Diğer Hizmet Alımları	116.130,49	20.478,82	44.288,02	600	20	99			Kayıt Bulunamadı	0,00	0,00	0,00	
630	3	6			Temsil ve Tanıtım Giderleri	827.165,96	915.658,68	1.545.223,04	600	20	99	1		Kayıt Bulunamadı	0,00	0,00	0,00	
630	3	6	1		Temsil Giderleri	583.165,96	594.965,29	1.271.238,04	600	20	99	3		Kayıt Bulunamadı	0,00	0,00	0,00	
630	3	6	1	1	Temsil Ağır Tören Fuar Organizasyo	583.165,96	594.965,29	1.271.238,04	600	20	99	90		Kayıt Bulunamadı	0,00	0,00	0,00	
630	3	6	2		Tanıtım Giderleri	244.000,00	0,00	0,00	600	20	99	90		Kayıt Bulunamadı	0,00	0,00	0,00	
630	3	6	2	2	Tanıtım Giderleri	244.000,00	320.695,39	273.985,00	600	20	99	90		GELİR TOPLAMI	35.911.521,11	36.803.910,38	42.660.274,33	

630	3	6	2	1	Tanıtma Ağrılması Tören Fuar Organizasyonları	244.000,00	320.695,39	273.985,00
630	3	7			Menkul Mal Gayrimaddi Hak Alım Bakım	413.875,40	538.803,49	725.244,99
630	3	7	1		Menkul Mal Alım Giderleri	10.918,10	21.908,85	21.052,91
630	3	7	1	1	Büro ve İşyeri Mal ve Malzeme Alımları	2.246,95	444,44	6.397,40
630	3	7	1	2	Büro ve İşyeri Makine ve Teçhizat Alımı	949,15	19.240,00	2.194,60
630	3	7	1	3	Avantajlık ve Yedek Parça Alımları	6.947,00	1.016,95	1.300,00
630	3	7	1	4	Yangından Korunma Malzemeleri Alımı	0,00	847,46	0,00
630	3	7	1	90	Diğer Dayanıklı Mal ve Malzeme Alımları	775,00	360,00	10.560,91
630	3	7	3		Bakım ve Onarım Giderleri	402.957,30	516.894,64	704.192,08
630	3	7	3	1	Teçhizat Bakım ve Onarım Giderleri	2.440,00	8.619,00	3.953,80
630	3	7	3	2	Makine Teçhizat Bakım ve Onarım Giderleri	80.335,73	77.606,21	115.570,64
630	3	7	3	3	Taahhüt Bakım ve Onarım Giderleri	289.307,02	424.652,48	535.282,64
630	3	7	3	4	İş Makinası Onarım Giderleri	30.674,55	6.016,95	44.560,00
630	3	7	3	90	Diğer Bakım ve Onarım Giderleri	0,00	0,00	4.425,00
630	3	8			Gayrimenkul Mal Bakım ve Onarım Giderleri	107.237,27	74.427,32	106.708,60
630	3	8	1		Hizmet Binası Bakım ve Onarım Giderleri	97.737,27	59.373,48	93.047,60
630	3	8	1	1	Büro Bakım ve Onarım Giderleri	86.697,27	58.441,28	23.254,94
630	3	8	1	2	Okul Bakım ve Onarım Giderleri	0,00	0,00	64.022,67
630	3	8	1	3	Hastane Bakım ve Onarım Giderleri	0,00	0,00	0,00
630	3	8	1	4	Atölye ve Testis Binaları Bakım ve Onarım Giderleri	0,00	0,00	0,00
630	3	8	1	90	Diğer Hizmet Binası Bakım ve Onarım Giderleri	11.040,00	932,20	5.769,99
630	3	8	2		Lojman Bakım ve Onarım Giderleri	0,00	11.721,64	0,00
630	3	8	2	1	Lojman Bakım ve Onarım Giderleri	0,00	11.721,64	0,00
630	3	8	2	6	Kayıt Bulunamadı	0,00	0,00	0,00
630	3	8	2	10	Kayıt Bulunamadı	0,00	0,00	0,00
630	3	8	3		Sosyal Tesis Bakım ve Onarım Giderleri	0,00	2.400,00	12.661,01
630	3	8	3	1	Sosyal Tesis Bakım ve Onarım Giderleri	0,00	2.400,00	12.661,01
630	3	8	6		Yol Bakım ve Onarım Giderleri	8.500,00	0,00	0,00
630	3	8	6	1	Yol Bakım ve Onarım Giderleri	8.500,00	0,00	0,00
630	3	8	9		Diğer Taşınmaz Yapım Bakım ve Onarım Giderleri	1.000,00	932,20	999,99
630	3	8	9	1	Diğer Taşınmaz Yapım Bakım ve Onarım Giderleri	1.000,00	932,20	999,99
630	3	9			Tedavi Ve Cenaze Giderleri	0,00	0,00	0,00
630	3	9	1		Kamu Personeli Tedavi ve Sağlık Malzemesi	0,00	0,00	0,00
630	3	9	1	1	Kamu Personeli Tedavi ve Sağlık Malzemesi	0,00	0,00	0,00
630	3	9	2		Kamu Personeli İlaç Giderleri	0,00	0,00	0,00
630	3	9	2	1	Kamu Personeli İlaç Giderleri	0,00	0,00	0,00
630	3	9	3		Cenaze Giderleri	0,00	0,00	0,00
630	3	9	3	1	Cenaze Giderleri	0,00	0,00	0,00
630	3	9	8		Diğer Tedavi ve Sağlık Malzemesi Giderleri	0,00	0,00	0,00
630	3	9	8	90	Diğer Tedavi ve Sağlık Malzemesi Giderleri	0,00	0,00	0,00

630	10	2	2	Kayıt Bulunmadı	0,00	0,00	0,00	0,00
630	10	2	2	Kayıt Bulunmadı	0,00	0,00	0,00	0,00
630	10	2	3	Kayıt Bulunmadı	0,00	0,00	0,00	0,00
630	10	2	3	Kayıt Bulunmadı	0,00	0,00	0,00	0,00
630	10	2	99	Kayıt Bulunmadı	0,00	0,00	0,00	0,00
630	10	9		Kayıt Bulunmadı	0,00	0,00	0,00	0,00
630	10	9	5	Kayıt Bulunmadı	0,00	0,00	0,00	0,00
630	10	9	5	Kayıt Bulunmadı	0,00	0,00	0,00	0,00
630	11			Değer Ve Miktar Değişimleri Giderleri	64.998,68	14.260,70	13.462,38	
630	11	3		Stokların Değerlemesinden Oluşan Olum	0,00	0,00	6.963,44	
630	11	4		Maddi Duran Varlıkların Değerlemesinde	64.450,26	11.326,05	6.498,94	
630	11	5		Maddi Olmayan Duran Varlıkların Değer	548,42	0,00	0,00	
630	11	99		Diğer Değer ve Miktar Değişimleri Gider	0,00	2.934,65	0,00	
630	12			Gelirlerin Ret Ve İadesinden Kaynaklan	772.431,04	2.546.785,43	3.349.959,14	
630	12	1		Vergi Gelirlerinin Ret Ve İadesinden Kay	491.520,58	2.209.981,79	2.417.204,09	
630	12	1	2	Mülkiyet Üzerinden Alınan Vergiler	453.951,27	2.113.282,36	2.245.939,68	
630	12	1	2	Mülkiyet Üzerinden Alınan Diğer Vergiler	453.951,27	2.113.282,36	2.245.939,68	
630	12	1	3	Dahilde Alınan Mal ve Hizmet Vergileri	36.466,38	1.871,62	170.427,41	
630	12	1	3	Özel Tüketim Vergisi	12.414,88	0,00	144.820,75	
630	12	1	3	Dahilde Alınan Diğer Mal ve Hizmet Ver	24.051,50	1.871,62	25.666,66	
630	12	1	6	Harçlar	1.102,93	2.480,39	837,00	
630	12	1	6	Diğer Harçlar	1.102,93	2.480,39	837,00	
630	12	1	9	Başka Yerde Sınıflandırılmayan Vergiler	0,00	92.347,42	0,00	
630	12	1	9	Başka Yerde Sınıflandırılmayan Diğer V	0,00	92.347,42	0,00	
630	12	3		Teşebbüs ve Mülkiyet Gelirleri	0,67	4.944,42	168.600,47	
630	12	3	1	Mal ve Hizmet Satış Gelirleri	0,00	0,00	1.290,00	
630	12	3	1	Mal Satış Gelirleri	0,00	0,00	75,00	
630	12	3	1	Hizmet Gelirleri	0,00	0,00	1.215,00	
630	12	3	6	Kira Gelirleri	0,67	4.944,42	167.310,47	
630	12	3	6	Taşınmaz Kiraları	0,67	4.830,00	166.971,49	
630	12	3	6	Taşınır Kiraları	0,00	114,42	338,98	
630	12	5		Diğer Gelirlerin Ret ve İadesinden Kayna	280.909,79	331.859,22	764.154,58	
630	12	5	1	Faiz Gelirleri	239,03	693,17	897,07	
630	12	5	1	Vergi Resim ve Harç-Gecikme Faizleri	239,03	693,17	897,07	
630	12	5	1	Diğer Faizler	0,00	0,00	0,00	
630	12	5	2	Kişisi ve Kurumlardan Alınan Paylar	4,60	26,82	84,39	
630	12	5	2	Vergi ve Harç Gelirlerinden Alınan Paylar	0,00	0,00	0,00	
630	12	5	2	Kamu Harcamalarına Katılma Payları	4,60	26,82	84,39	
630	12	5	3	Para Cezaları	280.666,16	331.014,23	762.171,17	
630	12	5	3	İdari Para Cezaları	19.162,40	7.646,89	156.437,56	

630	12	5	3	4	Vergi Cezaları	261.503,76	321.827,89	603.541,03
630	12	5	3	9	Diğer Para Cezaları	0,00	1.539,45	192,58
630	12	5	9		Diğer Çeşitli Gelirler	0,00	125,00	1.001,95
630	12	5	9	1	Diğer Çeşitli Gelirler	0,00	125,00	1.001,95
630	13				Amortisman Giderleri	1.493.397,50	1.601.821,48	1.058.552,89
630	13	1			Madde Duran Varlıkların Amortisman Giderleri	1.138.852,50	1.561.978,77	925.478,40
630	13	1	1		Yeraltı ve Yerüstü Düzelenlerin Amortisman Giderleri	0,00	0,00	0,00
630	13	1	2		Binaların Amortisman Giderleri	0,00	570.669,20	0,00
630	13	1	3		Tesis Makine Ve Cihazların Amortisman Giderleri	180.954,62	124.164,78	191.734,62
630	13	1	4		Taşıtların Amortisman Giderleri	547.504,28	264.227,16	485.669,28
630	13	1	5		Demirbaşların Amortisman Giderleri	410.393,60	602.917,63	248.074,50
630	13	2			Madde Olmayan Duran Varlıkların Amortisman Giderleri	354.545,00	39.842,71	133.074,49
630	13	2	1		Haklar Amortisman Giderleri	354.545,00	39.842,71	133.074,49
630	14				İlk Madde ve Malzeme Giderleri	7.379.370,24	2.032.079,79	2.660.967,68
630	14	1			Kırtasiye Malzemeleri	62.432,87	44.673,89	68.274,21
630	14	2			Beslenme Gıda Amaçlı ve Mutfakta Kullanılan Malzemeleri	2.289,83	2.664,46	8.678,44
630	14	3			Tıbbi ve Laboratuvar Sarf Malzemeleri	33.623,61	41.791,36	57.179,34
630	14	4			Yakıtlar Yakıt Katkıları ve Katkı Yağlar	825.078,76	706.574,01	1.133.677,89
630	14	5			Temizleme Ekipmanları	262.720,50	316.219,14	271.440,50
630	14	6			Giycek Mefruşat ve Tuhanfiye Malzemeleri	91.624,36	141.477,96	111.378,10
630	14	7			Yiyecek	631,56	772,20	1.006,28
630	14	8			İçecek	10.334,16	12.128,09	19.856,80
630	14	10			Zıraı Maddeler	17.976,20	49.940,00	3.304,00
630	14	11			Yem	1.692,40	2.933,60	17.206,75
630	14	12			Bakım Onarım ve Üretim Malzemeleri	163.158,87	151.395,35	520.849,94
630	14	13			Yedek Parçalar	288.348,28	374.672,84	404.127,43
630	14	14			Nakil Vasıtaları Lastikleri	32.312,00	31.830,00	0,00
630	14	15			Değişim Bağış ve Satış Amaçlı Yayınlar	49.645,00	54.051,33	0,00
630	14	16			Spor Malzemeleri Grubu	0,00	1.902,56	0,00
630	14	17			Basıncılı Ekipmanlar	0,00	0,00	0,00
630	14	99			Diğer Tüketim Amaçlı Malzemeler	5.537.501,84	79.053,00	43.988,00
630	20				Silinen Alacaklardan Kaynaklanan Giderler	0,00	0,00	0,00
630	20	1			Gelirlerden Alacaklardan Silinenler	0,00	0,00	0,00
630	20	1	3		Teşebbüs ve Mülkiyet Gelirleri	0,00	0,00	0,00
630	20	2			Kişilerden Alacaklardan Silinenler	0,00	0,00	0,00
630	20	2	2		Bütçe Kanunı Hükümleri Gereğince Silinenler	0,00	0,00	0,00
630	20	2	4		Kayıt Bulunmadı	0,00	0,00	0,00
630	20	3			Kurum Alacaklarından Silinenler	0,00	0,00	0,00
630	20	3	4		Kayıt Bulunmadı	0,00	0,00	0,00
630	20	3	99		Kayıt Bulunmadı	0,00	0,00	0,00

630	20	99	Kayıt Bulunmadi	0,00	0,00	0,00
630	99		Diğer Giderler	400,00	0,00	0,00
630	99	99	Yukarıda Tanımlanmayan Diğer Giderler	400,00	0,00	0,00
GIDER TOPLAMI				38.079.642,82	36.445.016,10	43.326.139,21

FAALİYET SONUCU(+/-)

-2168121,71

358894,28

-665864,88

*FAALİYET
VE
BÜTÇE
AÇISINDAN
DEĞERLENDİRME
TABLOSU*

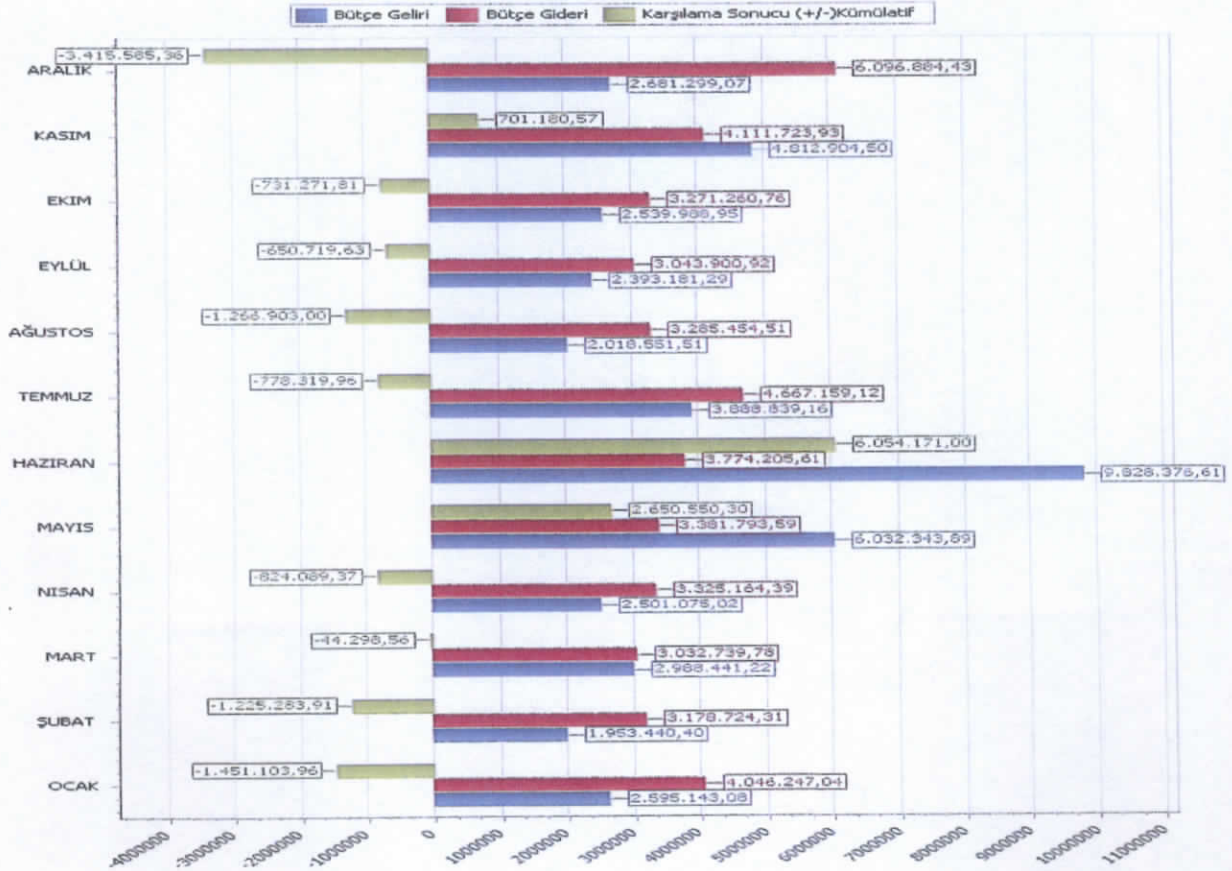
BELEDİYESİ



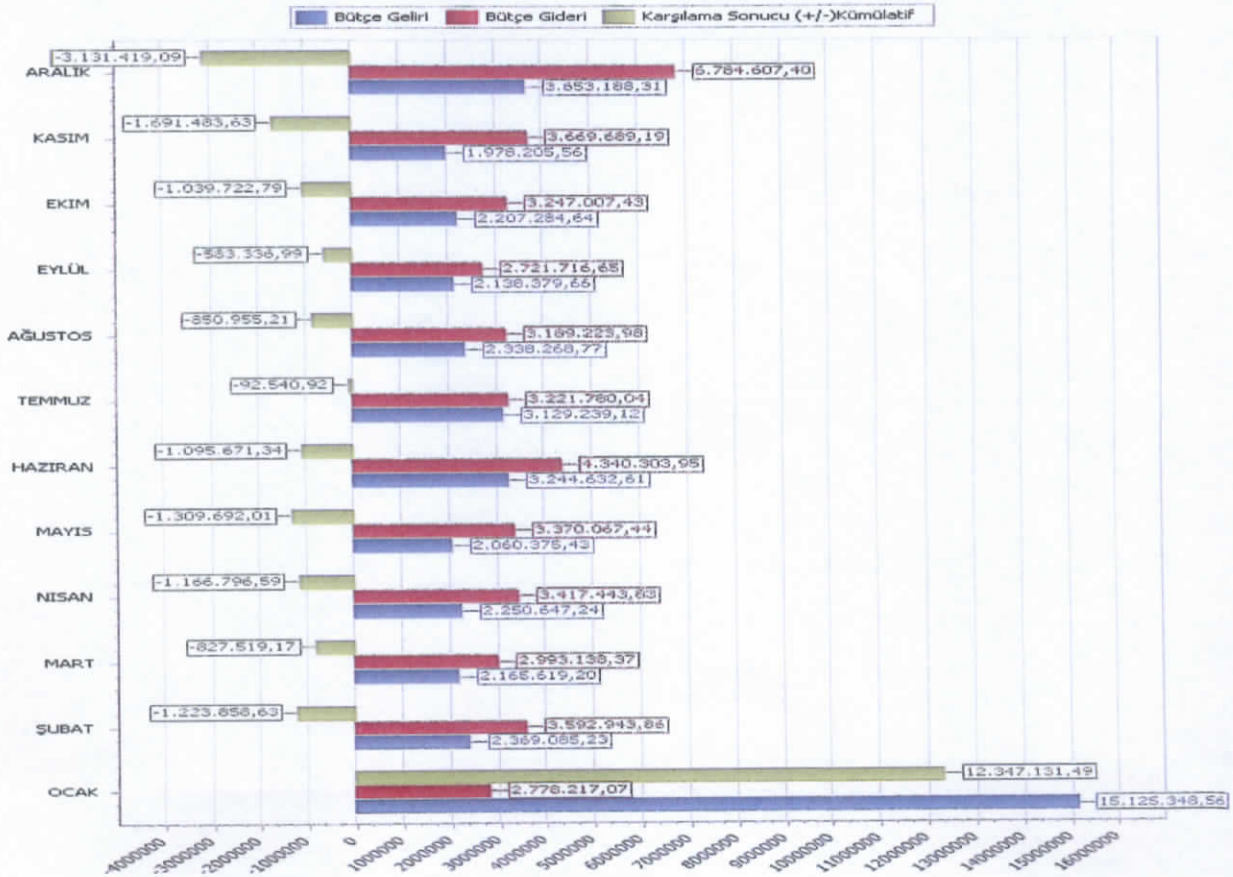
T.C.
NARLIDERE BELEDİYE BAŞKANLIĞI

	Bütçe Geliri (800)	Bütçe Gideri (830)	Karşılaştırma Sonucu (+/-) Kümülatif
OCAK	2.595.143,08	4.046.247,04	-1.451.103,96
ŞUBAT	1.953.440,40	3.178.724,31	-1.225.283,91
MART	2.988.441,22	3.032.739,78	-44.298,56
NISAN	2.501.075,02	3.325.164,39	-824.089,37
MAYIS	6.032.343,89	3.381.793,59	2.650.550,30
HAZİRAN	9.828.376,61	3.774.205,61	6.054.171,00
TEMMUZ	3.888.839,16	4.667.159,12	-778.319,96
AĞUSTOS	2.018.551,51	3.285.454,51	-1.266.903,00
EYLÜL	2.393.181,29	3.043.900,92	-650.719,63
EKİM	2.539.988,95	3.271.260,76	-731.271,81
KASIM	4.812.904,50	4.111.723,93	701.180,57
ARALIK	2.681.299,07	6.096.884,43	-3.415.585,36
Toplam	44.233.584,70	45.215.258,39	-981.673,69

Kurum Bütçe Tutarı	Bütçe Gideri	Kullanım %'si
46700000	45215258,39	96,82



	Bütçe Geliri (600)	Bütçe Gideri (630)	Karşılaştırma Sonucu (+/-) Kümülatif
OCAK	15.125.348,56	2.778.217,07	12.347.131,49
ŞUBAT	2.369.085,23	3.592.943,86	-1.223.858,63
MART	2.165.619,20	2.993.138,37	-827.519,17
NISAN	2.250.647,24	3.417.443,83	-1.166.796,59
MAYIS	2.060.375,43	3.370.067,44	-1.309.692,01
HAZİRAN	3.244.632,61	4.340.303,95	-1.095.671,34
TEMMUZ	3.129.239,12	3.221.780,04	-92.540,92
AĞUSTOS	2.338.268,77	3.189.223,98	-850.955,21
EYLÜL	2.138.379,66	2.721.716,65	-583.336,99
EKİM	2.207.284,64	3.247.007,43	-1.039.722,79
KASIM	1.978.205,56	3.669.689,19	-1.691.483,63
ARALIK	3.653.188,31	6.784.607,40	-3.131.419,09
Toplam	42.660.274,33	43.326.139,21	-665.864,88



*AVANS VE
KREDİLER
CETVELİ
(Örnek-75)*



T.C.
NARLIDERE BELEDİYE BAŞKANLIĞI
AVANS VE KREDİLER (TABLO:3)

HESAP KODU					HESAP ADI	GEÇEN YILDAN DEVİR	YIL İÇİNDE VERİLEN	TOPLAM	YIL İÇİNDE MAHSUP EDİLEN VEYA GERİ ALINAN	BORÇ ARTIĞI
I	II	III	IV	V						
160	1	3	2	0	Tüketime Yönelik Mal ve Malzeme Alımları Avansı	0,00	60.111,52	60.111,52	60.111,52	0,00
160	1	3	3	0	Yolluk Giderleri Avansı	0,00	1.282,00	1.282,00	1.282,00	0,00
160	1	3	4	0	Görev Giderleri Avansı	0,00	43.820,00	43.820,00	43.820,00	0,00
160	1	3	5	0	Hizmet Alımları Avansı	0,00	40.299,20	40.299,20	40.299,20	0,00
160	1	3	6	0	Temsil ve Tanıtma Giderleri Avansı	0,00	27.389,92	27.389,92	27.389,92	0,00
160	1	3	7	0	Mamul Mal Alım Bakım ve Onarım Giderleri Avansı	0,00	64.535,01	64.535,01	64.535,01	0,00
160	1	3	8	0	Gayrimenkul Mal Bakım ve Onarım Giderleri Avansı	0,00	6.644,00	6.644,00	6.644,00	0,00
160	2	6	1	0	Mamul Mal Alımları Avansı	0,00	615.960,00	615.960,00	615.960,00	0,00
Genel Toplam						0,00	860.041,65	860.041,65	860.041,65	0,00

Yukarıda belirtilen hesapların yardımcı kayıtları incelenerek her hesabın borç artışının yevmiye kayıtlarına uygun olduğu anlaşılmış ve süresi içinde mahsup edilemeyenlerin ayrıntısı (TABLO 4) de gösterilmiştir. 31/12/2017



T.C.
NARLIDERE BELEDİYE BAŞKANLIĞI
SÜRESİNDE MAHSUP EDİLMİYEN AVANS VE KREDİ ARTIKLARI
(TABLO: 4)

Mutemedin Adı Soyadı	Dairesi	Verildiği Tarih	Tutarı		Mahsup Edilmeme ve Geri Alınmama Nedeni
			TL	Krş	
			0		

(TABLO : 3) de Avans ve Kredi artığı olarak görünen miktarlardan süresi içerisinde mahsup edilemeyenlerin ayrıntısı yukarıda gösterildiği üzere 0,00 TL' dir. 31/12/2017

*BANKA MEVCUDU
KASA SAYIM
ALINAN ÇEKLER
SAYIM
TESPİT
TUTANAĞI*

*(Ek: 14 adet banka
mutabakat yazısı)*

(Örnek-71/72/73)



T.C.
NARLIDERE BELEDİYE BAŞKANLIĞI
KASA SAYIM TUTANAĞI

BİRİMİN	Adı : NARLIDERE BELEDİYESİ					Günü		3	1			
	Kodu :					Ayı		1	2			
	46	35	26			Yılı	2	0	1	7		
Kasa Defteri Borç Sayfası Genel Toplam		: 8.141.040,33										
Kasa Defteri Alacak Sayfası Genel Toplam		: 8.141.040,33										
Kayıtlara Göre Kasada Bulunması Gereken Miktar		: 0,00										
<p>31/12/2017 tarihinde NARLIDERE BELEDİYESİ (46.35.26) Muhasebe Biriminin kasasında yapılan sayımda toplam 0,00 TL. bulunduğu, sayım sonunda bulunan miktarın kayıtlara göre tamam olduğu görülmüştür.</p> <p>Durumu gösteren bu tutanak üç nüsha olarak düzenlenmiştir.</p> <table><tr><td style="text-align: center;">Başkan Adı Soyadı - İmza İSMAIL AY Muhasebe Yetkilisi Mali Hizmetler Müdürü</td><td style="text-align: center;">Üye Adı Soyadı - İmza Mehmet Savaş KARATAŞ Strateji Geiştirme Müdürü</td><td style="text-align: center;">Üye Adı Soyadı - İmza Gülşah DEVECİ Büro Elemanı</td></tr></table>										Başkan Adı Soyadı - İmza İSMAIL AY Muhasebe Yetkilisi Mali Hizmetler Müdürü	Üye Adı Soyadı - İmza Mehmet Savaş KARATAŞ Strateji Geiştirme Müdürü	Üye Adı Soyadı - İmza Gülşah DEVECİ Büro Elemanı
Başkan Adı Soyadı - İmza İSMAIL AY Muhasebe Yetkilisi Mali Hizmetler Müdürü	Üye Adı Soyadı - İmza Mehmet Savaş KARATAŞ Strateji Geiştirme Müdürü	Üye Adı Soyadı - İmza Gülşah DEVECİ Büro Elemanı										

M.İ.B.M.Y. Örnek-67



T.C.
NARLIDERE BELEDİYE BAŞKANLIĞI
ALINAN ÇEKLER SAYIM TUTANAĞI

KURUMUN	Adı : NARLIDERE BELEDİYESİ					Günü		3	1	
						Ayı		1	2	
	Kodu :		46	35	26	Yılı		2	0	1
Alınan Çekler Hesabı Defteri Borç Sayfası Genel Toplamı					: 0,00					
Alınan Çekler Hesabı Defteri Alacak Sayfası Genel Toplamı					: 0,00					
Kayıtlara Göre Bulunması Gereken Çek Miktarı					: 0,00					
<p>31/12/2017 tarihinde NARLIDERE BELEDİYESİ (46.35.26) kurum veznesinde yapılan sayımda toplam 0,00 TL tutarında çek bulunduğu, sayım sonunda bulunan miktarın kayıtlara göre tamam olduğu görülmüştür.</p> <p>Durumu gösteren bu tutanak üç nüsha olarak düzenlenmiştir.</p> <p>Başkan Adı Soyadı - İmza İSMAİL AY MALİ HİZMETLER MÜDÜRÜ</p> <p>Üye Adı Soyadı - İmza MEHMET SAVAS KARATAŞ STRATEJİ GELİŞTİRME MÜDÜRÜ</p> <p>Üye Adı Soyadı - İmza GÜLŞAH DEVEÇİ BÜRO ELEMANI</p> <p>Eki: Adet Banka Mutabakat Yazısı</p>										

M.İ.B.M.Y. Örnek-69



T.C.
NARLIDERE BELEDİYE BAŞKANLIĞI
BANKA MEVCUDU TESPİT TUTANAĞI

KURUMUN	Adı : NARLIDERE BELEDİYESİ					Günü			3	1
						Ayı			1	2
	Kodu :	46	35	26		Yılı	2	0	1	7
Banka Hesabı Defteri Borç Sayfası Genel Toplam		: 69.129.769,01								
Banka Hesabı Defteri Alacak Sayfası Genel Toplamı		: 63.434.212,50								
Kayıtlara Göre Bankada Bulunması Gereken Miktar		: 5.695.556,51								

NARLIDERE BELEDİYESİ (46.35.26) Kurumunun 31/12/2017 tarihi itibarıyla kayıtlara göre banka hesabının 5.695.556,51 lira borç/alacak artığının ekli banka mutabakat yazısına uygun, olduğu tespit edilmiştir.

Durumu gösteren bu tutanak üç nüsha olarak düzenlenmiştir.

Başkan

Adı Soyadı - İmza

İSMAIL AY
MUHASEBE
YETKİLİSİ
MALİ HİZMETLER
MÜDÜRÜ

Üye

Adı Soyadı - İmza
MEHMET SAVAŞ
KARATAŞ
STRATEJİ
GELİŞTİRME
MÜDÜRÜ

Üye

Adı Soyadı - İmza
GÜLŞAH DEVECİ
BURO ELEMANI

Ekl: 12 (oniki) Adet Banka Mutabakat Yazısı

M.İ.B.M.Y. Örnek-68



T.C.
NARLIDERE BELEDİYE BAŞKANLIĞI
GEÇİCİ MİZAN

Tarih Aralığı : 01.01.2017 - 31.12.2017

2017

BANKA HESABI (102)

12

Hesap Kodu	Yardımcı Hesap Kodu	Hesap Adı	Borç Tutarı	Alacak Tutarı	Borç Kalanı	Alacak Kalanı
102		BANKA HESABI	69.129.769,01	63.434.212,50	5.695.556,51	0,00
102	1	T.C Ziraat Bankası N.Dere Mevduat Hesabi	74,71	0,00	74,71	0,00
102	2	T.C.Ziraat Bankası Güzelyalı Mevduat Hes.	37.546,08	0,00	37.546,08	0,00
102	3	T.Halkbankası A.Ş. Vergi Resim Harç Gelirleri Hes.	48.598.366,81	47.083.302,47	1.515.064,34	0,00
102	5	T.C.Ziraat Bankası(N.Dere) Şb. Gecekondu Fonu	125.119,48	0,00	125.119,48	0,00
102	8	T.halk Bankası Gecekondu Fonu(narlıdere Şb.)	9.739,14	0,00	9.739,14	0,00
102	10	T.halk Bankası İller Bankası Payı(narlıdere Şb.)	10.810.214,08	10.810.214,08	0,00	0,00
102	12	T.Halk Bankası A.Ş. Diğer Gelirler Hesabi	341.295,67	0,00	341.295,67	0,00
102	13	T.Halk Bankası On-Line Tahsilat Hesabi	97.803,57	97.195,95	607,62	0,00
102	15	T.Halk Bankası A.Ş. Riskli Alan Kentsel Dönüşüm Yd	376.537,90	0,00	376.537,90	0,00
102	16	T.halk Bankası Büyükşehir Proje Yardım Hesabı	8.621,23	0,00	8.621,23	0,00
102	18	T.Vakıfbank T.A.O. Narlıdere Şubesi	1.043.500,00	1.043.500,00	0,00	0,00
102	19	T.HALK BANKASI VADELİ YATIRIM HESABI	7.680.950,34	4.400.000,00	3.280.950,34	0,00
GENEL TOPLAM			69.129.769,01	63.434.212,50	5.695.556,51	0

Düzenleyen

Adı Soyadı :

MEHMET SAVAS
KARATAŞ

Tarih :

31.12.2017

İmza

Muhasebe Yetkilisi

Adı Soyadı : İSMAIL AY

Tarih : 31.12.2017

İmza

G.Y.M.Y. Örnek-3



İzmir Girişimci Şube

Sayı : 9/6

Konu: Hesap Mutabakatı Hk.

①

05.01.2018

T.C.
İZMİR NARLIDERE BELEDİYESİ
MALİ HİZMETLER MÜDÜRLÜĞÜ

İlgi: 05.01.2018 tarih, 55564830-849.1/13,14,15,16,17 sayılı yazılarınız,

Şubemiz nezdinde bulunan vadeli/vadesiz hesaplara ilişkin, 31.12.2017 tarihi itibariyle bakiyeleri bildiren liste ve 01.01.2017 - 31.12.2017 tarihleri arası vadeli/vadesiz hesap hareketleri dökümü yazımız ekinde tarafınıza gönderilmiştir.

Bilgilerinize arz ederiz.

31.12.2017 İTİBARIYLA AÇIK OLAN VADELİ/VADESİZ HESAPLAR LİSTESİ					
MÜŞTERİ	EK NO	ADI SOYADI / UNVANI	DÖVİZ KODU	HESAP	31.12.2017 TARİHİ İTİBARIYLA BAKİYE
8617605	5007	İZMİR NARLIDERE BELEDİYESİ	TRY	VADESİZ	242.886,89 AĞAĞLANDI emA FONU
8617605	5008	İZMİR NARLIDERE BELEDİYESİ	TRY	VADESİZ	74,71 ①
8617605	5009	İZMİR NARLIDERE BELEDİYESİ	TRY	VADESİZ	27,98 YAPI DENETİM
8617605	5010	İZMİR NARLIDERE BELEDİYESİ	TRY	VADESİZ	125.119,48 ⑤
8617605	5011	İZMİR NARLIDERE BELEDİYESİ	TRY	VADESİZ	37.546,08 ②

Not: 8617605-5008 ve 5009 Ek No'lu hesaplar 01.01.2017-31.12.2017 tarihleri arasında yıl boyu hareket görmemiştir.

Saygılarımızla,

T.C. ZİRAAT BANKASI A.Ş.

İzmir Girişimci Şube

İsmail TAŞDELEN
Uzman

Ufuk TAŞÖKEN
Yönetmen Yardımcısı



İzmir Girişimci Şube

Sayı : 9/6

05.01.2018

Konu: Hesap Mutabakatı Hk.

T.C.

İZMİR NARLIDERE BELEDİYESİ
MALİ HİZMETLER MÜDÜRLÜĞÜ

İlgi: 05.01.2018 tarih, 55564830-849.1/13,14,15,16,17 sayılı yazılarınız,

Şubemiz nezdinde bulunan vadeli/vadesiz hesaplara ilişkin, 31.12.2017 tarihi itibarıyla bakiyeleri bildiren liste ve 01.01.2017 - 31.12.2017 tarihleri arası vadeli/vadesiz hesap hareketleri dökümü yazınız ekinde tarafınıza gönderilmiştir.

Bilgilerinize arz ederiz.

31.12.2017 İTİBARI İLE AÇIK OLAN VADELİ/VADESİZ HESAPLAR LİSTESİ					
MÜŞTERİ	EK NO	ADI SOYADI / UNVANI	DÖVİZ KODU	HESAP	31.12.2017 TARİHİ İTİBARI İLE BAKİYE
8617605	5007	İZMİR NARLIDERE BELEDİYESİ	TRY	VADESİZ	242.886,89
8617605	5008	İZMİR NARLIDERE BELEDİYESİ	TRY	VADESİZ	74,71
8617605	5009	İZMİR NARLIDERE BELEDİYESİ	TRY	VADESİZ	27,98
8617605	5010	İZMİR NARLIDERE BELEDİYESİ	TRY	VADESİZ	125.119,48
8617605	5011	İZMİR NARLIDERE BELEDİYESİ	TRY	VADESİZ	37.546,08

Not: 8617605-5008 ve 5009 Ek No'lu hesaplar 01.01.2017-31.12.2017 tarihleri arasında yıl boyu hareket görmemiştir.

Saygılarımızla,
T.C. ZİRAAT BANKASI A.Ş.
İzmir Girişimci Şubeİsmail TAŞDELEN
UzmanUfuk TAŞSÖKEN
Yönetmen Yardımcısı

3



ŞUBE :NARLIDERE/İZMİR
SAYI :
KONU : 2

Tarih:08/01/2018
İşaretimiz:

T.C.
İZMİR NARLIDERE BELEDİYESİ
Mal Hizmetler Müdürlüğü

İlgi: 05/01/2018 Tarih 55564830-849-1 / 20 sayılı yazınız.

İlgi yazınıza konu bankamızda bulunan 07000001 nolu hesabınıza ait 31/12/2017 tarihi itibariyle bakiyesi 1,515,064.34.-TL dir.

Bilgilerinize sunarız.

Saygılarımızla,

TÜRKİYE HALK BANKASI A.Ş.
Narlidere Şubesi

Fazıl Yılmaz YÖRÜK
Yönetmen Yrd.

Burak YILMAZ
Yönetmen Yrd.



İzmir Girişimci Şube

Sayı : 9/6

05.01.2018

Konu: Hesap Mutabakatı Hk.

T.C.
İZMİR NARLIDERE BELEDİYESİ
MALİ HİZMETLER MÜDÜRLÜĞÜ

İlgi: 05.01.2018 tarih, 55564830-849.1/13,14,15,16,17 sayılı yazılarınız,

Şubemiz nezdinde bulunan vadeli/vadesiz hesaplara ilişkin, 31.12.2017 tarihi itibariyle bakiyeleri bildiren liste ve 01.01.2017 - 31.12.2017 tarihleri arası vadeli/vadesiz hesap hareketleri dökümü yazınız ekinde tarafınıza gönderilmiştir.

Bilgilerinize arz ederiz.

31.12.2017 İTİBARIYLA AÇIK OLAN VADELİ/VADESİZ HESAPLAR LİSTESİ						
MÜŞTERİ	EK NO	ADI SOYADI / UNVANI	DÖVİZ KODU	HESAP	31.12.2017 TARİHİ İTİBARIYLA BAKİYE	
8617605	5007	İZMİR NARLIDERE BELEDİYESİ	TRY	VADESİZ	242.886,89	AGAGLANDI
8617605	5008	İZMİR NARLIDERE BELEDİYESİ	TRY	VADESİZ	74,71	(1)
8617605	5009	İZMİR NARLIDERE BELEDİYESİ	TRY	VADESİZ	27,98	YAPI DENETİM
8617605	5010	İZMİR NARLIDERE BELEDİYESİ	TRY	VADESİZ	125.119,48	(5)
8617605	5011	İZMİR NARLIDERE BELEDİYESİ	TRY	VADESİZ	37.546,08	(2)

Not: 8617605-5008 ve 5009 Ek No'lu hesaplar 01.01.2017-31.12.2017 tarihleri arasında yıl boyu hareket görmemiştir.

Saygılarımızla,
T.C. ZİRAAT BANKASI A.Ş.
İzmir Girişimci Şube

İsmail TAŞDELEN
Üzüm

Ufuk TAŞSÖKEN
Yönetmen Yardımcısı

8



TÜRKİYE HALK BANKASI A.Ş.
Sermayesi: 1,250,000,000,-TL

ŞUBE :NARLIDERE/İZMİR
SAYI : 4
KONU :

Tarih:08/01/2018
İşaretimiz:

T.C.
İZMİR NARLIDERE BELEDİYESİ
Mal Hizmetler Müdürlüğü

İlgi: 05/01/2018 Tarih 55564830-849-1 /21 sayılı yazınız.

İlgi yazınıza konu bankamızda bulunan 07000002 nolu hesabımıza ait 31/12/2017 tarihi itibariyle bakiyesi 9,739.14.-TL dir.

Bilgilerinize sunarız.

Saygılarımızla,

TÜRKİYE HALK BANKASI A.Ş.
Narlidere Şubesi

Fazıl Yılmaz/YÖRÜK
Yönetmen Yrd.

Burak YILMAZ
Yönetmen Yrd.

191

10



ŞUBE :NARLIDERE/İZMİR
SAYI : 6
KONU :

Tarih:08/01/2018
İşaretimiz:

T.C.
İZMİR NARLIDERE BELEDİYESİ
Mal Hizmetler Müdürlüğü

İlgi: 05/01/2018 Tarih 55564830-849-1 /23sayılı yazınız.

İlgi yazınıza konu bankamızda bulunan 07000006 nolu hesabınıza ait 31/12/2017 tarihi itibariyle bakiyesi - 0 .-TL dir.

Bilgilerinize sunarız.

Saygılarımızla,

TÜRKİYE HALK BANKASI A.Ş.
Narlidere Şubesi

Fazıl Yılmaz YÖRÜK
Yönetmen Yrd.

Burak YILMAZ
Yönetmen Yrd.

12



ŞUBE :NARLIDERE/İZMİR
SAYI : 7
KONU :

Tarih:08/01/2018
İşaretimiz:

T.C.
İZMİR NARLIDERE BELEDİYESİ
Mal Hizmetler Müdürlüğü

İlgi: 05/01/2018 Tarih 55564830-849-1 /24sayılı yazınız.

İlgi yazınıza konu bankamızda bulunan 07000007 nolu hesabınıza ait 31/12/2017 tarihi itibariyle bakiyesi 341,295,67.-TL dir.

Bilgilerinize sunarız.

Saygılarımızla,

TÜRKİYE HALK BANKASI A.Ş.
Narlıdere Şubesi

Fazıl Yılmaz YÖRÜK
Yönetmen Yrd.

Burak YILMAZ
Yönetmen Yrd.

123

13



ŞUBE :NARLIDERE/İZMİR
SAYI : 8
KONU :

Tarih:08/01/2018
İşaretimiz:

T.C.
İZMİR NARLIDERE BELEDİYESİ
Mal Hizmetler Müdürlüğü

İlgi: 05/01/2018 Tarih 55564830-849-1 /25 sayılı yazınız.

İlgi yazınıza konu bankamızda bulunan 07000008 nolu hesabınıza ait 31/12/2017 tarihi itibariyle bakiyesi 607,62.-TL dir.

Bilgilerinize sunarız.

Saygılarımızla,

TÜRKİYE HALK BANKASI A.Ş.
Narlidere Şubesi

Fazıl Yılmaz YÖRÜK
Yönetmen Yrd.

Burak YILMAZ
Yönetmen Yrd.

15

HALKBANK
TÜRKİYE HALK BANKASI A.Ş.
Sermayesi: 1,250,000,000,-TL

ŞUBE :NARLIDERE/İZMİR
SAYI : 9
KONU :

Tarih:08/01/2018
İşaretimiz:

T.C.
İZMİR NARLIDERE BELEDİYESİ
Mal Hizmetler Müdürlüğü

İlgi: 05/01/2018 Tarih 55564830-849-1 /26 sayılı yazınız.

İlgi yazınıza konu bankamızda bulunan 07000009 nolu hesabınıza ait 31/12/2017 tarihi itibariyle bakiyesi 376,537,90.-TL dir.

Bilgilerinize sunarız.

Saygılarımızla,

TÜRKİYE HALK BANKASI A.Ş.
Narlıdere Şubesi

Fazıl Yılmaz YÖRÜK
Yönetmen Yrd.

Burak YILMAZ
Yönetmen Yrd.

16



ŞUBE :NARLIDERE/İZMİR
SAYI : 11
KONU :

Tarih:08/01/2018
İşaretimiz:

T.C.
İZMİR NARLIDERE BELEDİYESİ
Mal Hizmetler Müdürlüğü


İlgi: 05/01/2018 Tarih 55564830-849-1 /28 sayılı yazınız.


İlgi yazınıza konu bankamızda bulunan 07000010 nolu hesabınıza ait 31/12/2017 tarihi itibariyle bakiyesi 8.621,23.-TL dir.

Bilgilerinize sunarız.

Saygılarımızla,

TÜRKİYE HALK BANKASI A.Ş.
Narlidere Şubesi


Fazıl Yılmaz YÖRÜK
Yönetmen Yrd.


Burak YILMAZ
Yönetmen Yrd.

126

18

GENEL MÜDÜRLÜK
NARLIDERE/İZMİR ŞUBESİ

Tarih : 12.01.2018
Sayı : 37
Konu : HESAP BAKİYE BİLGİSİ

T.C NARLIDERE BELEDİYE BAŞKANLIĞI
MALİ HİZMETLER MÜDÜRLÜĞÜ

Şubemiz nezdindeki Narlıdere Belediyesi'ne ait 00158007305999945 nolu hesap 28/06/2017 tarihinde kapatılmış olup bakiye bulunmamaktadır.

Bilgilerinize arz ederiz.

Saygılarımızla,
TÜRKİYE VAKIFLAR BANKASI T.A.O.
GENEL MÜDÜRLÜĞÜ

EYLEM RÜZGAR YUMLU
MÜDÜR YARDIMCISI

NİLAY KAVUR
ÜST YETKİLİ

127

19



ŞUBE :NARLIDERE/İZMİR
SAYI : 10
KONU :

Tarih:08/01/2018
İşaretimiz:

T.C.
İZMİR NARLIDERE BELEDİYESİ
Mal Hizmetler Müdürlüğü

İlgi: 05/01/2018 Tarih 55564830-849-1 /27 sayılı yazınız.

İlgi yazınıza konu bankamızda bulunan AK002828 nolu hesabınıza ait 31/12/2017 tarihi itibariyle bakiyesi 3.280,950,34.-TL dir.

Bilgilerinize sunarız.

Saygılarımızla,

TÜRKİYE HALK BANKASI A.Ş.
Narlidere Şubesi

Fazıl Yılmaz YÖRÜK
Yönetmen Yrd.

Burak YILMAZ
Yönetmen Yrd.

128



T.C.
NARLIDERE BELEDİYE BAŞKANLIĞI
GEÇİCİ MİZAN

Tarih Aralığı : 01.01.2017 - 31.12.2017		2017				
BANKA KREDİ KARTLARINDAN ALACAKLAR HESABI (109)		12				
Hesap Kodu	Yardımcı Hesap Kodu	Hesap Adı	Borç Tutarı	Alacak Tutarı	Borç Kalamı	Alacak Kalamı
109		BANKA KREDİ KARTLARINDAN ALACAKLAR HESABI	9.337.345,06	8.981.405,06	355.940,00	0,00
109	1	BANKA KREDİ KARTLARINDAN ALACAKLAR HESABI	9.337.345,06	8.981.405,06	355.940,00	0,00
GENEL TOPLAM			9.337.345,06	8.981.405,06	355.940,00	0

Düzenleyen

Adı Soyadı : MEHMET
SAVAŞ
KARATAŞ

Tarih : 31.12.2017

İmza

Muhasebe Yetkilisi

Adı Soyadı : İSMAIL AY

Tarih : 31.12.2017

İmza

G.Y.M.Y. Örnek-3

ŞUBE :NARLIDERE/İZMİR
SAYI :
KONU : \.

Tarih:08/01/2018
İşaretimiz:

T.C.
İZMİR NARLIDERE BELEDİYESİ
Mal Hizmetler Müdürlüğü


İlgi: 05/01/2018 Tarih 55564830-849-1 / 19 sayılı yazınız.

İlgi yazınıza konu bankamızda bulunan 2L100200 nolu hesabınıza ait 31/12/2017 tarihi itibariyle bakiyesi 343,294.49.-TL dir.

Bilgilerinize sunarız.

Saygılarımızla,

TÜRKİYE HALK BANKASI A.Ş.
Narlidere Şubesi


Fazıl Yılmaz YÖRÜK
Yönetmen Yrd.


Burak YILMAZ
Yönetmen Yrd.

ŞUBE :NARLIDERE/İZMİR
SAYI :
KONU : 3

Tarih:08/01/2018
İşaretimiz:

T.C.
İZMİR NARLIDERE BELEDİYESİ
Mal Hizmetler Müdürlüğü

İlgi: 05/01/2018 Tarih 55564830-849-1 / 18 sayılı yazınız.

İlgi yazınıza konu bankamızda bulunan 2L10099 nolu hesabınıza ait 31/12/2017 tarihi itibariyle bakiyesi 12,645.51.-TL dir.

Bilgilerinize sunarız.

Saygılarımızla,

TÜRKİYE HALK BANKASI A.Ş.
Narlidere Şubesi

Fazıl Yılmaz YÖRÜK
Yönetmen Yrd.

Burak YILMAZ
Yönetmen Yrd.

*BÜTÇE
EMANETLER
CETVELİ*

BELEDİYESİ



T.C.
NARLIDERE BELEDİYE BAŞKANLIĞI
BÜTÇE EMANETLERİ HESABI (320)

01.01.2017 - 31.12.2017

	ALACAKLININ ADI SOYADI	ÖDENEN TUTAR	ALACAK TUTAR	KALAN TUTAR
1003194	AHAN PEYZAJ TASARIM GRUBU (HARUN KIRLIOĞLU)	0,00	41.881,44	41.881,44
65226	AKE ÇEVRE TEKNOLOJİLERİ LTD.ŞTİ.	26.913,29	34.413,29	7.500,00
1000039	ALFA KLİMA MAK.MÜH.TES.İNŞ.SAN.TİC.LTD.ŞTİ	9.875,72	32.938,50	23.062,78
1001245	ALPERİN OTOMOTİV SAN.TİC.LTD.ŞTİ.	0,00	13.585,21	13.585,21
66250	ARGON İNŞAAT TURİZM ORMANCIKLIK SAN.TİC.LTD.ŞTİ	30.324,14	54.324,14	24.000,00
64717	ARŞİVİST DİZAYN ARŞİV KÜTÜPHANE BELGE-BİLGİ YÖNETİMİ VE BİLİŞİM	0,00	208.987,20	208.987,20
19312	ATAKAN BEŞKEN	0,00	4.270,29	4.270,29
1000506	AVEA İLETİŞİM HİZMETLERİ A.Ş.	0,00	5.334,22	5.334,22
63445	AYFER MÜFTÜOĞLU	0,00	42.494,06	42.494,06
64551	BEMSAN TAŞ BETON PARKE NAK.İNŞ.SAN.TİC.LTD.ŞTİ.	234.437,48	703.811,93	469.374,45
48928	BİEM BİLİŞİM LTD.ŞTİ	0,00	5.091,76	5.091,76
53731	BUMER MAKİNE SAN.TİC.LTD.ŞTİ.	5.716,11	40.037,64	34.321,53
1002763	BURCU OKURGAN	46.379,04	49.379,04	3.000,00
65779	CEM-PA İNŞ.TEM.PET.ÖZEL GÜV.SİS.YEMEK İTH.İHR.SAN. VE TİC.LTD.ŞTİ	0,00	269.000,00	269.000,00
62846	ÇİĞLİ İŞ GÜVENLİĞİ MALZ.SAN.TİC.LTD.ŞTİ.	82.651,23	112.651,23	30.000,00
61705	E.T.İ.T İNŞ. TUR. TEM. HİZ. BİL. SAN. VE TİC. LTD. ŞTİ	0,00	102.461,76	102.461,76
1000811	ERİŞ OTOYEDEK PARÇA SAN.TİC.LTD.ŞTİ	9.951,76	47.076,06	37.124,30
1002853	ERSE TİCARET (MEHMET SERDAR AKARCA)	30.479,76	44.479,76	14.000,00
63547	EXTRANET İLETİŞİM HİZMETLERİ A.Ş.	0,00	439,36	439,36
65815	FİGAN YAPI - DİLAVER FİGAN	55.890,77	65.890,77	10.000,00
1000992	GÜLER GÜLER YEREL GAZETECİLİK YAYINCILIK	0,00	15.919,07	15.919,07
59181	HURŞİT PALUŞ-TEZCAN REKLAM	56.719,64	66.719,64	10.000,00
64700	INNOSA BİLİŞİM TEKNOLOJİLERİ YAPI SAN. VE TİC. A.Ş.	0,00	18.774,44	18.774,44
14956	İSMAİL YETİM	0,00	87,07	87,07
61748	İSTİKLAL ÖZEL GÜVENLİK EĞİTİM VE DANIŞMANLIK HİZ.TİC. LİM.ŞT	0,00	90.291,67	90.291,67
1000125	İŞÇİ PERSONEL	0,00	129.240,84	129.240,84
1002304	İZKAR MOTORLU TAŞITLAR SAN.VE TİC.A.Ş.	0,00	11.935,55	11.935,55
1001215	İZMİR KALKINMA AJANSI	14.153,69	266.159,04	252.005,35
1000005	İZSU KANALİZASYON İDARESİ GENEL MÜDÜRLÜĞÜ	114.690,15	614.100,49	499.410,34
1000336	KIYI EGE BELEDİYELER BİRLİĞİ	0,00	86.552,50	86.552,50
1003225	KONTROLSİS ELEK.OTO.SAN. VE TİC.LTD.ŞTİ	0,00	360,00	360,00
63677	KUZEYEMEN SOS.HİZM.İNŞ.TAAH.TURZ.SAN.TİC.LTD.ŞTİ	0,00	54.869,29	54.869,29
66317	MAHMUT BİLİCİ	28.174,84	58.174,84	30.000,00
66514	MAKKO ARAÇ ÜSTÜ EKİPMAN OTOMOTİV DIŞ.TİC.SAN.LTD.ŞTİ.	0,00	2.376,16	2.376,16
15313	MEHMET SERT	0,00	103,20	103,20
63485	MVM MEDİKAL VETERİNER SAN.TİC.LTD.ŞTİ.	0,00	24.611,25	24.611,25
19139	NAR-BEL N.BAH.İMR.TKN.LTD.ŞTİ.	0,00	61.809,05	61.809,05
1003012	NETCAD YAZILIM ANONİM ŞİRKETİ	60.104,00	116.104,00	56.000,00
65877	OSMAN TEMİZ	0,00	89.575,72	89.575,72
1003235	OTO İZMİR TİC.SAN.LTD.ŞTİ.	29.189,85	106.841,56	77.651,71
1001050	OYPAŞ OTO YEDEK A.S.	27.705,41	107.776,70	80.071,29
63940	ÖNDER DEMİRDÖVEN	0,00	346,68	346,68

1000779	ÖZDECAN TUR.SEY. ACENT. TİC. VE LTD.ŞTİ	0,00	5.618,50	5.618,50
1000708	ÖZKAN ÖZTÜRK İS MAK.YEDEK PARCA LTD.STİ.	0,00	43.309,24	43.309,24
66279	ÖZPOLEN MÜHENDİSLİK İNŞAAT TAAHHÜT MÜTEAHLİK SAN. VE TİC. LT	12.200,08	22.200,08	10.000,00
65604	PARKFIT KENT EKİPMANLARI SA.TİC.LTD.ŞTİ.	127.080,88	227.080,88	100.000,00
66136	PRONET GÜVENLİK HİZMETLERİ A.Ş.	0,00	1.636,35	1.636,35
1001195	S.S. BAYINDIR ÇİÇEK ÜRETİCİLERİ KOOP.	42.689,29	72.689,29	30.000,00
1001406	SERDAR OTOMOTİV SER.İNL.SANTİC.LTD.ŞTİ	0,00	14.804,74	14.804,74
1002945	SEYRANİ İNSAN KAY. MED.HİZ. SAN.TİC.A.Ş	0,00	171.996,19	171.996,19
66460	SİTE OŞGB ÖZEL EĞİTİM DANIŞMANLIK HİZ.SAN.TİC.LTD.ŞTİ.	0,00	4.536,86	4.536,86
58780	SU YÜKLENİM İNŞAAT ANONİM ŞİRKETİ	0,00	550.273,82	550.273,82
1001400	SUPERONLİNE İLTŞ.HİZ.AŞ.	318.660,36	676.653,94	357.993,58
1002830	SÜMERPAK TEKS.VE DAY.TÜK.MAL..PAZ.İNŞ.LTD.ŞT	0,00	9.258,93	9.258,93
43397	TANKAR OTO.PETROL GIDA TEKS.SAN.TİC.LTD.ŞTİ.	0,00	204.739,77	204.739,77
38441	TURKCELL A.S	0,00	1.728,35	1.728,35
1003034	UÇAK PLASTİK KALIP METAL İTH. İHR. SAN. TİC.	35.999,56	50.999,56	15.000,00
1002024	ÜNLEM İŞ SAĞLIĞI VE GÜVENLİĞİ İNŞ. HİZ	0,00	2.478,00	2.478,00
56864	ÜSTÜN-EL TEMİZLİK MAK.LTD.ŞTİ.	0,00	12.583,09	12.583,09
62989	YILDIZ YANGIN SÖNDÜRME SİSTEMLERİ SAN.TİC.A.Ş.	0,00	3.273,94	3.273,94
66208	ZAFER DEMİRCİOĞLU	70.723,31	144.723,31	74.000,00
61344	ZİGANA TURİZM TAAH. İNŞ.LTD. ŞTİ	15.818,24	59.818,24	44.000,00
Genel Toplam		1.486.528,60	6.081.679,50	4.595.150,90

*GÖREV
YAPAN
MUHASEBE
YETKİLİLERİNE
AİT LİSTE
(Örnek-70)*

*SAYIŞTAY
İLAMLARI
CETVELİ
(Örnek-69)*

BELEDİYESİ

*MENKUL
KIYMET
VE
VARLIKLAR
TEMİNAT
MEKTUPLARI
SAYIM
TUTANAĞI
(Örnek-74)*

B E L G E S İ



T.C.
NARLIDERE BELEDİYE BAŞKANLIĞI
MENKUL KIYMET VE VARLIKLAR/TEMİNAT MEKTUPLARI SAYIM
TUTANAĞI

KURUMUN	ADI : NARLIDERE BELEDİYESİ										GÜN:	3	1	
	NO :										AY:	1	2	
											YILI:	2	0	1
KİME AİT OLDUĞU	CİNSİ	ADET	TUTAR	SAYIMDA BULUNAN MİKTAR		NOKSAN		FAZLASI						
				ADET	TUTAR	ADET	TUTAR	ADET	TUTAR	ADET	TUTAR			
ERİŞ OTOYEDEK PARÇA SAN.TİC.LTD.ŞTİ	MEKTUP	1	15.000,00	1	15.000,00									
KİRAZ TAŞIMACILIK ORG. TURZ. TİC. LTD. ŞTİ	MEKTUP	1	4.200,00	1	4.200,00									
ÇALIŞLAR ELEKTRİK ELEKTRONİK İNŞ.SAN.LTD.ŞTİ.	MEKTUP	1	4.800,00	1	4.800,00									
MİGROS TİC. A.Ş.	MEKTUP	1	63.000,00	1	63.000,00									
BÜYÜK MENDERES NAK.İNŞ.TAAH.GIDA TEKS.SAN.TİC.	MEKTUP	1	31.500,00	1	31.500,00									
DALÇAM İNŞ.MALZ.DEKORASYON SAN.TİC LTD.ŞTİ.	MEKTUP	1	9.600,00	1	9.600,00									
SATEM SOSYAL HİZMETLER TİC.LTD.ŞTİ.	MEKTUP	1	22.500,00	1	22.500,00									
E.T.İ.T İNŞ. TUR. TEM. HİZ. BİL. SAN. VE TİC. LTD. ŞTİ	MEKTUP	1	96.500,00	1	96.500,00									
HİSAR İMAR PLANLAMA HARİTA PROJE DANIŞMANLIK	MEKTUP	1	141.600,00	1	141.600,00									
ALKANLAR MİM. MÜH.YAPI İNŞ.TUR.TEKS.GIDA SAN.TİC.LTD.ŞTİ.	MEKTUP	1	34.000,00	1	34.000,00									
ATLAS COPCO MAKİNALARI İMALAT A.Ş	MEKTUP	1	2.800,00	1	2.800,00									
TANKAR OTO.PETROL GIDA TEKS.SAN.TİC.LTD.ŞTİ.	MEKTUP	1	60.000,00	1	60.000,00									
RAGİP TAYFUR PARSEL YAPI MÜHENDİSLİK	MEKTUP	1	19.500,00	1	19.500,00									
İZ ERBEY PEYZAJ TASARIM UYGULAMA TİC.LTD.ŞTİ.	MEKTUP	1	15.000,00	1	15.000,00									
NET İLETİŞİM TEK.LTD.ŞTİ.	MEKTUP	1	6.950,00	1	6.950,00									
MURAT HAZAR İNŞ.TAAH.YAPI MİM.MÜH.SAN.TİC.LTD.ŞTİ.	MEKTUP	1	9.960,00	1	9.960,00									
KARDELEN PEYZAJ PLANLAMA İNŞ.SAN.TİC.LTD.ŞTİ	MEKTUP	1	3.100,00	1	3.100,00									
SEMEK İNŞ.MALZ.BETON MAM.PAZARLAMA LTD.ŞTİ	MEKTUP	1	5.500,00	1	5.500,00									
İLETEN MÜHENDİSLİK ELEKTRİK İNŞ.SAN.TİC.LT	MEKTUP	1	5.000,00	1	5.000,00									
SERDAR KOLAY	MEKTUP	1	15.400,00	1	15.400,00									
NAM KİŞİSEL KORUYUCU DONANIMLARI İÇ DİŞ TİC.A.Ş.	MEKTUP	1	4.560,00	1	4.560,00									
OYPAŞ OTO YEDEK A.S.	MEKTUP	1	10.192,80	1	10.192,80									
BATI LASTİK TİC. VE SAN AŞ.	MEKTUP	1	2.000,00	1	2.000,00									
SUPERONLİNE İLTŞ.HİZ.AŞ.	MEKTUP	1	36.000,00	1	36.000,00									
GÜNEŞ ROT BALANS LASTİK SERVİS	MEKTUP	1	2.450,00	1	2.450,00									
ADEM GENCER	MEKTUP	1	54.792,00	1	54.792,00									
FMB HIRDAVAT MAK.ELKTRİK İNŞ.YED.TAAH.TİC.LTD.	MEKTUP	1	11.415,00	1	11.415,00									
ESİSAN MAKİNE SOĞUTMA MÜHENDİSLİK	MEKTUP	1	5.280,00	1	5.280,00									
SUN TEMİZLİK OZAN ÖZBAĞATIR	MEKTUP	1	16.121,00	1	16.121,00									
ÇELİK İNŞAAT TURİZM TİC. VE SAN.LTD.ŞTİ	MEKTUP	1	4.633,00	1	4.633,00									
BARANKAYA İNSAAT HARF.TAAH.AKARYAKIT.MAD. GIDA SAN. TİC. A.Ş	MEKTUP	1	19.850,00	1	19.850,00									
GİNAL İNŞ.TİC.LTD.ŞTİ.	MEKTUP	1	22.965,00	1	22.965,00									
ULCAY İZKİMTEKS LASTİK KİMYA VE TEKSTİL SAN.VE TİC.LTD.ŞTİ	MEKTUP	1	4.425,00	1	4.425,00									
UNSAI PERVAN-PERVAN İNS.MUS.LT	MEKTUP	1	46.300,00	1	46.300,00									
IZYAP ELEKTRİK İNŞAAT GERİ DÖNÜŞÜM SANA. VE TİC. LİM.ŞTİ.	MEKTUP	1	60.000,00	1	60.000,00									
ÖZDECAN TUR.SEY. ACENT. TİC. VE LTD.ŞTİ	MEKTUP	1	17.280,00	1	17.280,00									

141

YAPI TESİS İNŞ.TİC.LTD.ŞTİ.	MEKTUP	1	29.000,00	1	29.000,00				
MUSAL MOT. ARAÇ.ALIM SAT.LTD.	MEKTUP	1	4.800,00	1	4.800,00				
ZİGANA TURİZM TAAH. İNŞ.LTD. ŞTİ	MEKTUP	1	24.900,00	1	24.900,00				
OKLAY OFİS MOBİLYA İNŞ.SAN. VE TİC. LTD.ŞTİ	MEKTUP	1	1.960,00	1	1.960,00				
HİDROLİK İNŞ.SAN.VE TİC.A.Ş.	MEKTUP	1	240.000,00	1	240.000,00				
ULUSAL CAD.VE GIS ÇÖZÜMLERİ MÜH.BİLG.EĞT.A.Ş	MEKTUP	1	7.800,00	1	7.800,00				
AYGÜN İNŞAAT	MEKTUP	1	13.240,37	1	13.240,37				
BURAK MİMARLIK MÜH.İNŞ.SAN.VE TİC.	MEKTUP	1	7.868,02	1	7.868,02				
KEMER KİTAP KIR.MOB.İNŞ.TAAH.TİC.LTD.ŞTİ.	MEKTUP	1	9.360,00	1	9.360,00				
ECF GRUP İNŞAAT ELEKTRİK TAAHHÜT TEMİZLİK SANAYİ VE DİŞ TİCARET LTD. ŞTİ.	MEKTUP	1	11.000,00	1	11.000,00				
OYPAŞ OTO YEDEK A.S.	MEKTUP	1	15.000,00	1	15.000,00				
OYPAŞ OTO YEDEK A.S.	MEKTUP	1	9.500,00	1	9.500,00				
İSTİKLAL ÖZEL GÜVENLİK EĞİTİM VE DANIŞMANLIK HİZ.TİC. LİM.ŞT	MEKTUP	1	89.970,00	1	89.970,00				
IZYAP ELEKTRİK İNŞAAT GERİ DÖNÜŞÜM SANA. VE TİC. LİM.ŞTİ.	MEKTUP	1	17.000,00	1	17.000,00				
SEDSAL ELEKTRİK ENERJİSİ LTD.ŞTİ.	MEKTUP	1	28.150,00	1	28.150,00				
NETCAD YAZILIM ANONİM ŞİRKETİ	MEKTUP	1	6.000,00	1	6.000,00				
ARŞİVİST DİZAYN ARŞİV KÜTÜPHANE BELGE-BİLGİ YÖNETİMİ VE BİLİŞİM SİSTEMLERİ LTD. ŞTİ	MEKTUP	1	10.800,00	1	10.800,00				
NAM KİŞİSEL KORUYUCU DONANIMLARI İÇ DİŞ TİC.A.Ş.	MEKTUP	1	5.100,00	1	5.100,00				
HMF MAKİNE SEVİS SAN.TİC.A.Ş.	MEKTUP	1	6.458,40	1	6.458,40				
ZAFER DEĞİRMENCİOĞLU İNŞ.TAAH.TİC.	MEKTUP	1	4.000,00	1	4.000,00				
ON-IS İNŞ.TAHT.TEM.GIDA.SAN.VE TİC.ŞTİ	MEKTUP	1	10.000,00	1	10.000,00				
PARKFİT KENT EKİPMANLARI SA.TİC.LTD.ŞTİ.	MEKTUP	1	6.000,00	1	6.000,00				
OSMAN TEMİZ	MEKTUP	1	8.500,00	1	8.500,00				
ON-IS İNŞ.TAHT.TEM.GIDA.SAN.VE TİC.ŞTİ	MEKTUP	1	10.500,00	1	10.500,00				
ZAFER DEMİRCİOĞLU	MEKTUP	1	7.500,00	1	7.500,00				
PARKFİT KENT EKİPMANLARI SA.TİC.LTD.ŞTİ.	MEKTUP	1	11.640,00	1	11.640,00				
SEYRANİ İNSAN KAY. MED.HİZ. SAN.TİC.A.Ş	MEKTUP	1	28.500,00	1	28.500,00				
KUZEYMEN	MEKTUP	1	16.880,00	1	16.880,00				
SOS.HİZM.İNŞ.TAAH.TURZ.SAN.TİC.LTD.ŞTİ	MEKTUP	1	356.400,00	1	356.400,00				
CEM-PA İNŞ.TEM.PET.ÖZEL GÜV.SİS.YEMEK İTH.İHR.SAN. VE TİC.LTD.ŞTİ	MEKTUP	1	135.000,00	1	135.000,00				
PLATO ÖZEL GÜVENLİK VE EĞİTİM HİZ.LTD.ŞTİ	MEKTUP	1	135.000,00	1	135.000,00				
KEMAL ALTUNDAĞ	MEKTUP	1	55.000,00	1	55.000,00				
İSSU DANIŞMANLIK SOSYAL HİZ.GIDA OTO KİR.SAN. LTD.ŞTİ.	MEKTUP	1	115.000,00	1	115.000,00				
GOLD HİZMETLER İNŞ. SAN. VE TİC. LTD. ŞTİ.	MEKTUP	1	26.000,00	1	26.000,00				
TANKAR OTO.PETROL GIDA TEKS.SAN.TİC.LTD.ŞTİ.	MEKTUP	1	40.000,00	1	40.000,00				
FULPET AKARYAKIT.TİC. SAN. LTD. ŞTİ.	MEKTUP	1	75.000,00	1	75.000,00				
ON-IS İNŞ.TAHT.TEM.GIDA.SAN.VE TİC.ŞTİ	MEKTUP	1	120.000,00	1	120.000,00				
TOPLAM :		72	2.448.000,59	72	2.448.000,59				

31/12/2017 tarihinde NARLIDERE BELEDİYESİ Kurumun veznesinde yapılan sayımda yukarıda dökümü gösterilen 2.448.000,59 TL tutarında değerlerin kayıtlarına göre tamam olduğu görülmüştür

Durum gösteren bu tutanak üç nüsha olarak düzenlenmiştir.

İsmail AY

M.Savaş KARATAŞ

Durmuş ÖZKUL

Başkan
Adı Soyadı - İmza

Üye
Adı Soyadı - İmza

Üye
Adı Soyadı - İmza

M.İ.B.M.Y. Örnek-70

1/1

142

*FONKSIYONEL
BAZDA
BÜTÇE
GİDERLERİ*

MARILDERE
BELEDİYESİ

T.C.
NARLIDERE BELEDİYE BAŞKANLIĞI
2017 YILI FONKSİYONEL BAZDA GİDER HARCAMALARI

KOD	AÇIKLAMA	1	2	3	4	5	6	7	8	Toplam
		PERSONEL GİDERLERİ	SOSYAL GÜVENLİK KURUMLARINA DEVLET PRİMİ	MAL VE HİZMET ALIM GİDERLERİ	FAİZ GİDERLERİ	CARİ TRANSFERLER	SERMAYE GİDERLERİ	SERMAYE TRANSFERLERİ	BORÇ VERME	
1	GENEL KAMU HİZMETLERİ	2.081.991,81	218.600,33	6.596.319,10	46.868,73	653.559,65	902.430,59	270.788,76	3.000.000,00	13.770.558,97
3	KAMU DÜZENİ VE GÜVENLİK HİZMETLERİ	725.800,89	85.168,75	1.174.630,99						1.985.600,63
4	EKONOMİK İŞLER VE HİZMETLER	5.866.339,98	1.133.586,24	1.614.741,15			2.280.412,33			10.895.079,70
5	ÇEVRE KORUMA HİZMETLERİ	5.466.740,27	1.161.693,45	2.097.612,65			147.936,60			8.873.982,97
6	İSKAN VE TOPLUM REFAHI HİZMETLERİ	870.044,76	96.507,01	938.861,47						1.905.413,24
7	SAGLIK HİZMETLERİ	172.080,77	18.377,64	38.528,14						228.986,55
8	DİNLENME, KÜLTÜR VE DİN HİZMETLERİ	4.324.968,87	908.703,17	1.892.871,45			429.092,84			7.555.636,33
Toplam :		19.507.967,35	3.622.636,59	14.353.564,95	46.868,73	653.559,65	3.759.872,36	270.788,76	3.000.000,00	45.215.258,39

*KİŞİLERDEN
ALACAKLAR
CETVELİ
(Örnek-75)*



T.C.
NARLIDERE BELEDİYE BAŞKANLIĞI
KİŞİLERDEN ALACAKLAR (TABLO:5)

Hesap Kodu	Hesap Adı	Geçen Yıllan Devir	Yıl İçinde Verilen	Toplam	Yıl İçinde Mahsup Edilen Veya Geri Alınan	Borç artışı
140.1.1.0.0	Alacağın Aslı	0,00	21.225,52	21.225,52	11.350,82	9.874,70
140.2.1.0.0	Alacağın Aslı	0,00	5.683,35	5.683,35	5.683,35	0,00
TOPLAM:		0,00	26.908,87	26.908,87	17.034,17	9.874,70

Kişiden alacaklar hesabının yardımcı hesap kayıtları incelenerek her hesabın borç artığının yevmiye kayıtlarına uygun olduğu anlaşılmış ve tahsili takip edilmeyen veya zamanaşımına uğrayanların ayrıntısı (TABLO:6) da gösterilerek (1) adet takip dosyası teslim edilmiş ve alınmıştır.

İSMAİL AY

MUHASEBE YEKİLİSİ
Adı Soyadı İmza

1/1

Örnek-75/E



T.C.
NARLIDERE BELEDİYE BAŞKANLIĞI
140 KİŞİLERDEN ALACAKLAR HESABI DEFTERİ

Kurumsal Kod : HEPSİ

Hesap Kodu : 140 KİŞİLERDEN ALACAKLAR HESABI

Başlangıç Tarihi : 01.01.2017

Bitiş Tarihi : 31.12.2017

KİŞİ BORCUNA ALINMA YEVİMİYE TARİHİ	YEVİMİYE NO	KENTLİ NO	İLGİLİNİN		AÇIKLAMA	SORUMLU ADINA YAZILAN BORÇ TUTARI	TAHSİL / MAHSUP/TERKİN EDİLEN			KALAN BORÇ TUTARI
			ADI SOYADI	ADI SOYADI			YEVİMİYE TARİHİ	YEVİMİYE NO	TUTAR	
20.03.2017	966	63569	GÜRSEL ÖZ		GÜRSEL ÖZ TRAFİK KAZASI NEDENİ İLE KİŞİLERDEN ALCAKLAR	19.738,70	14.04.2017	1306	1.100,00	
							12.05.2017	1695	1.075,00	
							14.06.2017	2112	1.100,00	
							14.07.2017	2534	987,00	
							14.08.2017	2864	1.085,00	
							14.09.2017	3179	990,00	
							13.10.2017	3597	1.280,00	
							14.11.2017	3960	1.067,00	
							14.12.2017	4355	1.180,00	
Genel Toplam						19.738,70	9.864,00			9.874,70

147

*NAKİT
AKIM
TABLOSU
(Örnek-80)*

BELEDİYESİ



T.C.
NARLIDERE BELEDİYE BAŞKANLIĞI
NAKİT AKIŞ TABLOSU

Başlangıç Tarihi 01.01.2017

Bitiş Tarihi 31.12.2017

NAKİT AKIŞLARI	(2015) Yılı	(2016) Yılı	Cari Yıl (2017)
FAALİYETLERDEN SAĞLANAN NAKİT AKIMLARI			
A-)FAALİYETLERDEN SAĞLANAN NAKİT GİRİŞLERİ	127.130.609,13	121.423.621,91	157.522.980,33
KASA HESABI	5.627.030,71	7.647.634,91	8.141.040,33
BANKA HESABI	55.656.423,61	49.601.562,84	69.129.769,01
VERİLEN ÇEKLER VE GÖNDERME EMİRLERİ HESABI (-)	52.890.420,02	47.886.773,24	63.441.063,08
DİĞER HAZİR DEĞERLER HESABI	5.594.747,22	7.523.674,14	7.473.762,85
BANKA KREDİ KARTLARINDAN ALACAKLAR HESABI	7.361.987,57	8.763.976,78	9.337.345,06
B-)FAALİYETLERDEN KAYNAKLANAN NAKİT ÇIKIŞLARI	84.571.315,08	102.777.726,05	76.982.318,24
İLK MADDE VE MALZEME HESABI	7.607.490,20	2.493.090,84	3.042.502,30
MALİ KURULUŞLARA YATIRILAN SERMAYELER HESABI	3.536.331,75	3.763.835,81	4.079.942,11
MAL VE HİZMET ÜRETEK KURULUŞLARA YATIRILAN SERMAYELER HESABI	8.000.000,00	11.500.000,00	13.500.000,00
ÖDENECEK VERGİ VE FONLAR HESABI	8.547.016,22	7.900.337,50	4.423.119,62
ÖDENECEK SOSYAL GÜVENLİK KESİNTİLERİ HESABI	15.960.179,83	35.106.540,87	5.866.251,40
KAMU İDARELERİ PAYLARI HESABI	2.577.492,71	5.284.115,79	2.652.952,14
Giderler Hesabi	38.080.861,47	36.550.223,27	43.327.132,73
BÜTÇE GELİRLERİNDEN RET VE İADELER HESABI	261.942,90	179.581,97	90.417,94
C-)FAALİYETLERDEN SAĞLANAN NET NAKİT GİRİŞİ(A-B)			
	42.559.294,05	18.645.895,86	80.540.662,09
YATIRIMLARDAN SAĞLANAN NAKİT AKIMLARI			
D-)MALİ OLMAYAN DURAN VARLIK ALIMLARI	1.114.429.799,75	1.115.938.028,60	1.136.880.548,84
ARAZİ VE ARSALAR HESABI	84.506.211,40	81.199.376,24	80.559.182,24
YERALTİ VE YERÜSTÜ DÜZENLERİ HESABI	983.693.108,37	983.693.108,37	998.419.404,13
BİNALAR HESABI	28.834.459,42	28.533.459,42	30.799.750,09
TESİS MAKİNE VE CİHAZLAR HESABI	761.414,14	910.498,26	1.140.600,11
TAŞITLAR HESABI	2.816.318,20	3.365.747,87	4.898.021,48
DEMİRBAŞLAR HESABI	2.474.311,92	3.038.377,66	3.316.192,34
BİRİKMİŞ AMORTİSMANLAR HESABI (-)	31.537,28	53.755,65	62.455,63
YAPILMAKTA OLAN YATIRIMLAR HESABI	11.312.439,02	15.143.705,13	17.684.942,82
E-)MALİ OLMAYAN DURAN VARLIK SATIŞLARI	3.921.996,70	3.921.996,70	30.590.388,38
ARAZİ VE ARSALAR HESABI	650.094,00	650.094,00	417.556,32
YERALTİ VE YERÜSTÜ DÜZENLERİ HESABI	0,00	0,00	0,00
BİNALAR HESABI	0,00	0,00	9.049.000,00
TESİS MAKİNE VE CİHAZLAR HESABI	33.615,73	33.615,73	1.970,35
TAŞITLAR HESABI	3,01	3,01	0,00



T.C.
NARLIDERE BELEDİYE BAŞKANLIĞI
NAKİT AKIŞ TABLOSU

Başlangıç Tarihi **01.01.2017**

Bitiş Tarihi **31.12.2017**

NAKİT AKIŞLARI	(2015) Yılı	(2016) Yılı	Cari Yıl (2017)
DEMİRBAŞLAR HESABI	57.920,59	57.920,59	67.675,33
BİRİKMİŞ AMORTİSMANLAR HESABI (-)	3.180.363,37	3.180.363,37	4.061.599,95
YAPILMAKTA OLAN YATIRIMLAR HESABI	0,00	0,00	16.992.586,43
F-)YATIRIMLARDAN SAĞLANAN NET NAKİT ÇIKIŞI (D-E)			
	1.110.507.803,05	1.112.016.031,90	1.106.290.160,46
G-)NAKİT AÇIK / FAZLASI (C-F)			
	-1.067.948.509,00	-1.093.370.136,04	-1.025.749.498,37
FINANSMAN FAALİYETLERİNDEN SAĞLANAN NAKİT AKIMLARI			
H-)NAKİT DIŞINDA NET MALİ VARLIK EDİNİM	235.853,53	312.563,52	909.562,52
ALINAN DEPOZİTO VE TEMİNATLAR HESABI	235.853,53	312.563,52	909.562,52
I-)NET YABANCI KAYNAK ARTIŞLARI	4.136.474,49	1.552.037,37	821.815,47
BANKA KREDİLERİ HESABI	2.794.509,25	1.552.037,37	576.892,67
BANKA KREDİLERİ HESABI	1.341.965,24	0,00	244.922,80
K-) FINANSMAN FAALİYETLERİNDEN SAĞLANAN NET NAKİT GİRİŞLERİ (H-I)			
	-3.900.620,96	-1.239.473,85	87.747,05
L-) NAKİT STOKUNDAKİ SAĞLANAN NET NAKİT GİRİŞLERİ (G-K)			
	-1.064.047.888,04	-1.092.130.662,19	-1.025.837.245,42

*MALİ
VARLIK VE
YÜKÜMLÜLÜKLER
DEĞİŞİM
TABLOSU
(Örnek-81)*

T.C.
NARLIDERE BELEDİYE BAŞKANLIĞI
MALİ VARLIK VE YÜKÜMLÜLÜKLER DEĞİŞİM TABLOSU

Hesap Kodu	MALİ VARLIĞIN TÜRÜ	(2015) Yılı				(2016) Yılı				Cari Yıl (2017)							
		Dön. Baş. Değ.	Dön. Son. Değ.	Değ.	Dön. Baş. Değ.	Dön. Son. Değ.	Değ.	Dön. Baş. Değ.	Dön. Son. Değ.	Değ.	Dön. Baş. Değ.	Dön. Son. Değ.	Değ.				
100	KASA HESABI	0,00	0,00		0,00	0,00		0,00	0,00		0,00	0,00		0,00	0,00		0,00
102	BANKA HESABI	1.038.626,00	2.766.003,59	166,31	2.766.003,59	1.714.789,60	-38,00	1.714.789,60	5.695.556,51		1.714.789,60	5.695.556,51		232,14			
103	VERİLEN ÇEKLER VE GÖNDERME EMİRLERİ HESABI (-)	0,00	0,00		0,00	0,00		0,00	0,00		0,00	0,00		0,00			
108	DİĞER HAZİR DEĞERLER HESABI	0,00	0,00		0,00	0,00		0,00	0,00		0,00	0,00		0,00			
109	BANKA KREDİ KARTLARINDAN ALACAKLAR HESABI	376.515,30	405.909,78	7,81	405.909,78	475.185,54	17,07	475.185,54	355.940,00		475.185,54	355.940,00		-25,09			
112	KAMU KESİMİ TAHVİL SENET VE BONOLARI HESABI	0,00	0,00		0,00	0,00		0,00	0,00		0,00	0,00		0,00			
120	GELİRLERDEN ALACAKLAR HESABI	5.300.684,32	6.290.305,63	18,67	6.290.305,63	6.263.460,20	126,52	6.263.460,20	9.344.922,46		6.263.460,20	9.344.922,46		49,20			
121	GELİRLERDEN TAKİPLİ ALACAKLAR HESABI	1.018.908,87	2.765.028,03	171,37	2.765.028,03	308.003,96	203,79	308.003,96	11.372,13		308.003,96	11.372,13		-96,31			
122	GELİRLERDEN TECİLLİ VE TEHİRLİ ALACAKLAR HESABI	199.685,47	101.386,59	-49,23	101.386,59	0,00		0,00	302,50		0,00	302,50					
126	VERİLEN DEPOZİTO VE TEMİNATLAR HESABI	0,00	0,00		0,00	0,00		0,00	0,00		0,00	0,00		0,00			
127	DİĞER FAALİYET ALACAKLARI HESABI	706,06	10.606,06	1.402,15	10.606,06	10.606,06	0,00	10.606,06	0,00		10.606,06	0,00		0,00			
140	KİŞİLERDEN ALACAKLAR HESABI	3.081,34	0,00		0,00	0,00		0,00	9.874,70		0,00	9.874,70		0,00			
160	İŞ AVANS VE KREDİLERİ HESABI	0,00	0,00		0,00	0,00		0,00	0,00		0,00	0,00		0,00			
161	PERSONEL AVANSI LARI HESABI	0,00	0,00		0,00	0,00		0,00	0,00		0,00	0,00		0,00			
162	BÜTÇE DIŞI AVANS VE KREDİLER HESABI	176.187,91	153.527,11	-12,86	153.527,11	165.163,03	7,58	165.163,03	192.451,38		165.163,03	192.451,38		16,52			
190	DEVREDEN KATMA DEĞER VERGİSİ HESABI	9.141.320,13	11.512.640,17	25,94	11.512.640,17	13.490.232,76	17,18	13.490.232,76	13.487.746,03		13.490.232,76	13.487.746,03		-0,02			
191	İNDİRİLECEK KATMA DEĞER VERGİSİ HESABI	0,00	0,00		0,00	0,00		0,00	0,00		0,00	0,00		0,00			
220	GELİRLERDEN ALACAKLAR HESABI	952.095,06	472.387,07	-50,38	472.387,07	422.459,62	-10,57	422.459,62	529.066,51		422.459,62	529.066,51		25,23			
222	GELİRLERDEN TECİLLİ VE TEHİRLİ ALACAKLAR HESABI	1.926.706,30	585.758,87	-69,60	585.758,87	1.684.186,71	187,52	1.684.186,71	1.530.152,90		1.684.186,71	1.530.152,90		-9,15			
240	MALİ KURULUŞLARA YATIRILAN SERMAYELER HESABI	2.572.523,26	3.536.331,75	37,47	3.536.331,75	3.763.835,81	6,43	3.763.835,81	4.034.624,57		3.763.835,81	4.034.624,57		7,19			
241	MAL VE HİZMET ÜRETEN KURULUŞLARA YATIRILAN SERMAYELER HESABI	6.350.000,00	8.000.000,00	25,98	8.000.000,00	10.500.000,00	31,25	10.500.000,00	13.500.000,00		10.500.000,00	13.500.000,00		28,57			
	MALİ VARLIKLAR TOPLAMI(A)	29.057.040,02	36.599.884,65	25,96	36.599.884,65	38.797.923,29	6,01	38.797.923,29	48.692.009,69		38.797.923,29	48.692.009,69		25,50			

Hesap Kodu	MALİ YÜKÜMLÜLÜĞÜN TÜRÜ	(2015) Yılı				(2016) Yılı				Cari Yıl (2017)							
		Dön. Baş. Değ.	Dön. Son. Değ.	Değ.	Dön. Baş. Değ.	Dön. Son. Değ.	Değ.	Dön. Baş. Değ.	Dön. Son. Değ.	Değ.	Dön. Baş. Değ.	Dön. Son. Değ.	Değ.				
300	BANKA KREDİLERİ HESABI	65.370,14	1.478.565,08	2.161,84	1.478.565,08	449.407,04	-69,61	449.407,04	127.485,63		449.407,04	127.485,63		-71,63			
303	KAMU İDARELERİNE MALİ BORÇLAR HESABI	3.014.632,73	2.937.268,97	-2,57	2.937.268,97	90.257,76	-96,93	90.257,76	0,00		90.257,76	0,00		0,00			
320	BÜTÇE EMANETLERİ HESABI	2.314.394,52	3.378.420,90	45,97	3.378.420,90	4.313.693,75	27,68	4.313.693,75	4.595.150,90		4.313.693,75	4.595.150,90		6,52			
330	ALINAN DEPOZİTO VE TEMİNATLAR HESABI	128.216,55	189.465,53	47,77	189.465,53	220.829,52	16,55	220.829,52	298.744,32		220.829,52	298.744,32		35,28			
333	EMANETLER HESABI	699.659,79	769.704,31	10,01	769.704,31	937.602,93	21,81	937.602,93	1.281.846,55		937.602,93	1.281.846,55		36,72			
360	ÖDENECEK VERGİ VE FONLAR HESABI	4.968.003,83	4.315.081,10	-13,14	4.315.081,10	316.942,72	-92,65	316.942,72	437.614,03		316.942,72	437.614,03		38,07			
361	ÖDENECEK SOSYAL GÜVENLİK KESİNTİLERİ HESABI	11.116.415,26	14.894.001,60	33,98	14.894.001,60	303.520,26	-97,96	303.520,26	634.110,60		303.520,26	634.110,60		108,92			

152

T.C.
NARLIDERE BELEDİYE BAŞKANLIĞI
MALİ VARLIK VE YÜKÜMLÜLÜKLER DEĞİŞİM TABLOSU

Hesap Kodu	MALİ YÜKÜMLÜLÜĞÜN TÜRÜ	(2015) Yılı			(2016) Yılı			Carî Yılı (2017)		
		Dön. Baş. Değ.	Dön. Son. Değ.	Değ.	Dön. Baş. Değ.	Dön. Son. Değ.	Değ.	Dön. Baş. Değ.	Dön. Son. Değ.	Değ.
362	FONLAR VEYA DİĞER KAMU İDARELERİ ADINA YAPILAN TAHSİLAT HESABI	1.292.490,46	1.649.981,90	27,66	1.649.981,90	4.556.779,89	176,17	4.556.779,89	5.684.068,49	24,74
363	KAMU İDARELERİ PAYLARI HESABI	1.514.820,08	1.800.656,21	18,87	1.800.656,21	2.652.952,14	47,33	2.652.952,14	2.212.110,73	-16,62
368	VADESİ GEÇMİŞ ERTELENMİŞ VEYA TAKSİTLENDİRİLMİŞ VERGİ VE DİĞER YÜKÜMLÜLÜKLER HESABI	4.739.074,43	4.635.958,75	-2,18	4.635.958,75	26.864.042,08	479,47	26.864.042,08	29.350.980,71	9,26
391	Hesaplanan Kdv	0,00	0,00		0,00			0,00	0,00	
400	BANKA KREDİLERİ HESABI	1.341.965,24	0,00		0,00			0,00	117.437,17	
472	KIDEM TAZMİNATI KARŞILIĞI HESABI	0,00	624.024,31		624.024,31	1.298.686,28	108,11	1.298.686,28	2.027.488,20	56,12
	MALİ YÜKÜMLÜLÜKLER TOPLAMI(B)	31.195.043,03	36.673.128,66		36.673.128,66	42.004.714,37	14,54	42.004.714,37	46.767.037,33	11,34
	NET MALİ DEĞER(A-B)	-2.138.003,01	-73.244,01	-96,57	-73.244,01	-3.206.791,08	4.278,23	-3.206.791,08	1.924.972,36	-160,03